



Lima, 08 de abril del 2022

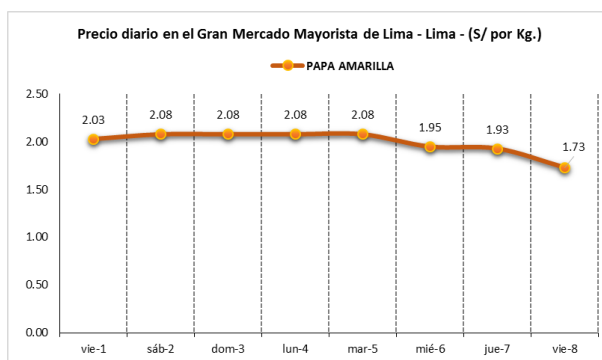
Gran Mercado Mayorista de Lima (GMML)

Esta madrugada se registró el ingreso de 11 264 toneladas de productos, cantidad mayor en 66% respecto al promedio de los últimos cuatro viernes. Asimismo, ingresaron 3 259 toneladas de papa, cantidad mayor en 57% respecto al promedio de los últimos cuatro viernes. Alto ingreso de productos al mercado mayorista, lo que elevó las existencias de productos.

Producto con buen precio: tomate katia a S/ 2,27 por kilogramo

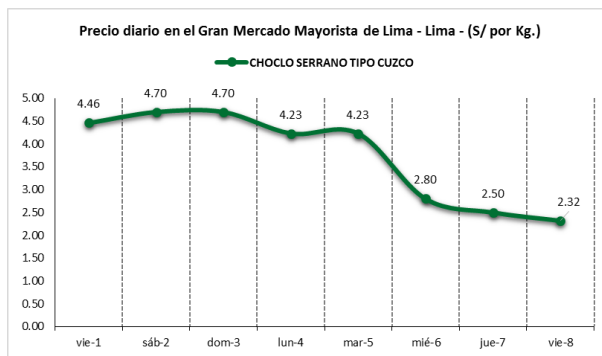
Tubérculos y raíces.- Esta mañana se registró el ingreso de 3873 toneladas de tubérculos, cantidad mayor en 43% respecto al promedio de los últimos cuatro viernes. Ingresaron: papa, 3 259 toneladas; 418 toneladas de camote; 109 toneladas de yuca y olluco, 873 toneladas.

Buen ingreso de tubérculos y los precios de la mayoría de productos bajaron respecto al día de ayer, principalmente: papa huayro de S/ 1,40 a S/ 1,33; papa color (canchan y única) de S/ 1,74 a S/ 1,59; papa amarilla de S/ 1,93 a S/ 1,73 y yuca amarilla de S/ 2,90 a S/ 2,73 por kilogramo.

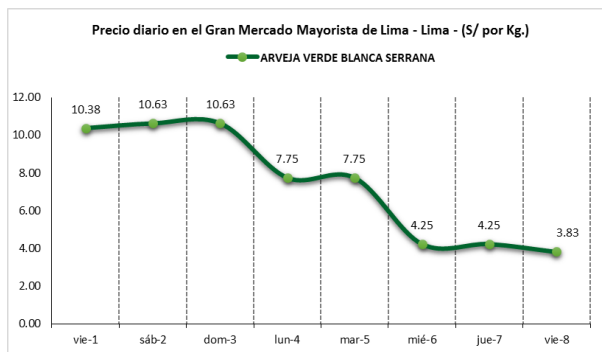


Hortalizas.- Ingresaron 5 819 toneladas de hortalizas, cantidad mayor en más del 100% respecto al promedio de los últimos cuatro viernes. Los productos que destacaron en el ingreso fueron: cebolla cabeza roja, 2 299 toneladas; zanahoria, 575 toneladas; choclo tipo cusco a, 550 toneladas y tomate, 364 toneladas.

Algunas hortalizas subieron de precio por ingreso de productos frescos: ajo criollo o napuri de S/ 3,38 a S/ 5,45; brócoli de S/ 1,83 a S/ 2,20; ají rocoto de S/ 4,17 a S/ 4,65; espinaca de S/ 2,38 a S/ 2,63; zanahoria de S/ 1,23 a S/ 1,29 y zapallo macre de S/ 1,80 a S/ 1,88 por kilogramo. Mientras que por mayor stock bajaron: choclo tipo cusco de S/ 2,50 a S/ 2,32; tomate katia de S/ 2,45 a S/ 2,27 y pimienta morrón de S/ 3,13 a S/ 2,85 por kilogramo.



Hortalizas leguminosas verdes.- Ingresaron 319 toneladas de leguminosas verdes, cantidad mayor en 13% respecto al promedio de los últimos cuatro viernes. Los productos que ingresaron fueron: arveja verde, 204 toneladas; haba verde, 65 toneladas y vainita verde, 50 toneladas.



Los precios de las arvejas bajaron respecto al día de ayer: arveja verde americana de S/ 5,38 a S/ 5,13 y arveja verde blanca serrana de S/ 4,25 a S/ 3,83 por kilogramo. Mientras que por ingreso de producto fresco, subió: vainita americana de S/ 4,38 a S/ 4,63 por kilogramo.



PERÚ

Ministerio de Desarrollo Agrario y Riego

SISAP

Abastecimiento y Precios Mayoristas

de los principales productos comercializados en el GMML y MM N°2 Frutas



Dirección General de Estadística, Seguimiento y Evaluación de Políticas - DGESEP
Dirección de Estadística e Información Agraria - DEIA

Sistema de Información de Abastecimiento y Precios (SISAP)

Mercado Mayorista de Frutas N° 2

Esta madrugada se registró el ingreso de 2 397 toneladas de frutas, cantidad similar al promedio de los últimos cuatro viernes. Las frutas que destacaron en el ingreso fueron: plátano, naranja, papaya, manzana y piña.

Producto con precio bajo: plátano isla a S/ 1,83 por kilogramo

Piña:

Los ingresos de ésta fruta, procede (en su totalidad) del departamento de Junín, de las provincias de Satipo (54%) y Chanchamayo (46%). Los precios de todas las variedades comercializadas en el mercado mayorista, bajaron respecto al día de ayer.

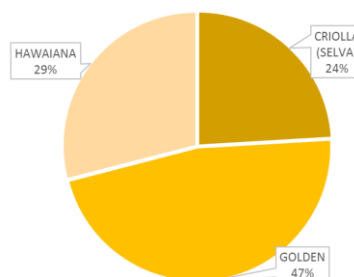
MERCADO MAYORISTA N°2 DE FRUTAS: PRECIO DE LA PIÑA, SEGÚN VARIEDAD (S/ por kilogramo)

VARIEDAD	AYER	HOY
Criolla	2.13	2.04
Golden	3.10	2.98
Hawaiana	2.45	2.38

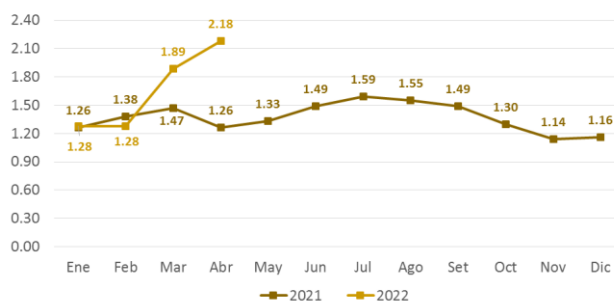
Fuente: SIEA



MERCADO MAYORISTA N°2 DE FRUTAS: PRINCIPALES VARIEDADES DE PIÑA COMERCIALIZADAS, ABRIL 2022



MERCADO MAYORISTA N°2 DE FRUTAS: PRECIO DE LA PIÑA CRIOLLA SELVA, 2021 - 2022 (S/ por kg)



Precio de las demás frutas:

En cuanto al precio de las demás frutas, por mayor oferta bajó respecto al día de ayer: chirimoya cumbe de S/ 5,40 a S/ 5,35; manzana importada (chilena) de S/ 4,66 a S/ 4,60; melocotón durazno huayco de S/ 4,04 a S/ 3,98; granadilla selva de S/ 2,69 a S/ 2,63; palta criolla selva de S/ 2,10 a S/ 2,04; naranja washington naval de S/ 3,25 a S/ 3,15; maracuyá costa de S/ 2,08 a S/ 2,00; piña criolla de selva de S/ 2,13 a S/ 2,04; naranja valencia (selva) de S/ 1,31 a S/ 1,24 y plátano isla de S/ 1,95 a S/ 1,83 por kilogramo.

Mientras que subió respecto al día de ayer: plátano seda congo de S/ 2,04 a S/ 2,09 y tuna amarilla de S/ 2,33 a S/ 2,38 por kilogramo.

Los precios del resto de frutas se mantuvieron o no variaron significativamente.

Abastecimiento y Precios Mayoristas

de los principales productos comercializados en el GMLL y MM N°2 Frutas



Dirección General de Estadística, Seguimiento y Evaluación de Políticas - DGESEP
Dirección de Estadística e Información Agraria - DEIA

Sistema de Información de Abastecimiento y Precios (SISAP)

PRECIOS MAYORISTAS DE LOS PRINCIPALES PRODUCTOS COMERCIALIZADOS EN MERCADOS DE LIMA METROPOLITANA (S/ por kg)														
CNPA	NOMBRE DEL PRODUCTO	MERCADO	Prom. del sáb 26 al vie 1	Prom. del sáb 2 al vie 8	Var. (%)	abr vie-1	abr sáb-2	abr dom-3	abr lun-4	abr mar-5	abr mié-6	abr jue-7	abr vie-8	Var % Hoy/ayer
011	CEREALES													
01122	MAIZ MARLO/CORONTA DE MAIZ	GMLL	8.71	9.29	6.6%	9.50	9.50	9.50	9.25	9.25	9.25	9.25	9.00	-2.7%
01122	MAIZ MORADO	GMLL	2.12	2.71	27.8%	2.23	2.33	2.33	3.10	3.10	2.93	2.73	2.43	-11.0%
012	HORTALIZAS													
0121	Hortalizas de hoja o de tallo													
01211	ESPARRAGO FRESCO	GMLL	6.61	6.86	3.8%	6.50	6.76	6.76	7.00	7.00	7.00	6.76	6.76	0.0%
01219	ACELGA (CRIOLLA/SERRANA)	GMLL	2.79	3.00	7.6%	3.63	3.75	3.75	2.75	2.75	2.63	2.63	2.75	4.6%
01214	LECHUGA AMERICANA (CRIOLLA/SERRANA)	GMLL	1.57	1.42	-9.2%	1.58	1.54	1.54	1.29	1.29	1.29	1.46	1.54	5.5%
01214	LECHUGA CRIOLLA SEDA	GMLL	3.45	3.18	-7.9%	4.25	4.42	4.42	2.50	2.50	2.58	2.75	3.08	12.0%
01214	LECHUGA ROMANA HIDROPONICA B/R/O	GMLL	1.53	1.53	0.0%	1.46	1.54	1.54	1.54	1.54	1.54	1.54	1.46	-5.2%
01213	BROCOLI	GMLL	2.03	2.31	13.6%	1.75	2.75	2.75	2.25	2.25	2.13	1.83	2.20	20.2%
01212	COL CHINA/LONGAPA	GMLL	4.36	4.03	-7.6%	3.88	3.88	3.88	4.13	4.13	4.02	4.17	4.02	-3.6%
01212	COL CDRAZON (CRIOLLA/SERRANA)	GMLL	0.83	0.95	14.4%	1.04	1.08	1.08	1.05	1.05	0.82	0.79	0.81	2.5%
01213	COLIFLOR (CRIOLLA/SERRANA)	GMLL	0.96	1.03	7.3%	1.18	1.21	1.21	1.18	1.18	0.89	0.79	0.76	-3.8%
01215	ESPINACA (CRIOLLA/SERRANA)	GMLL	3.79	4.09	8.0%	4.13	7.25	7.25	3.25	3.25	2.63	2.38	2.63	10.5%
01219	PEREIL (CRIOLLO/SERRANO)	GMLL	2.52	2.55	1.2%	2.25	2.75	2.75	2.25	2.25	2.75	2.88	2.25	-21.9%
01212	PACCHOY	GMLL	7.48	6.25	-16.5%	6.29	6.13	6.13	6.29	6.29	6.29	6.13	6.46	5.4%
01216	ALCACHOFA SERRANA/VALLE/QUEBRADA/HELADA	GMLL	4.29	4.50	5.0%	4.38	4.38	4.38	4.63	4.63	4.50	4.50	4.50	0.0%
01212	HOLANTAU/HORGANICA	GMLL	39.11	29.00	-25.8%	34.25	31.25	31.25	30.75	30.75	27.50	26.25	25.25	-3.8%
0122	Melones													
01221	SANDIA VAR.	MMF2	0.85	0.83	-2.7%	0.85	0.85	0.85	0.85	0.85	0.83	0.78	0.80	2.6%
01229	MELON COQUITO	MMF2	1.17	1.39	18.8%	1.31	1.31	1.31	1.35	1.38	1.44	1.48	1.46	-1.4%
0123	Hortalizas de fruto													
01231	AJI AMARILLO SECO	GMLL	12.61	12.95	2.7%	12.50	12.50	12.50	13.25	13.25	13.38	13.50	12.25	-9.3%
01231	AJI ESCABECHE FRESCO/ZANAHOR/RUSO	GMLL	3.84	4.04	5.3%	3.95	3.75	3.75	4.20	4.20	3.83	3.83	3.83	0.0%
01231	AJI MONTAÑA/CHANCHAMAYO(COSTA/SELVA)	GMLL	5.25	11.46	118.4%	9.75	15.25	15.25	16.25	16.25	8.25	4.75	4.25	-10.5%
01231	AJI ROCOTO (COSTA/SIERRA/SELVA)	GMLL	7.59	7.67	1.1%	8.68	10.90	10.90	9.17	9.17	4.72	4.17	4.65	11.5%
01231	PIMIENTO MORRON/NIE/PAP/R/LAR/PAL/SED/PI	GMLL	2.73	3.23	18.3%	3.68	3.82	3.82	2.57	2.57	3.82	3.13	2.85	-8.9%
01232	PEPINILLO	GMLL	0.99	0.98	-0.6%	1.00	0.96	0.96	0.96	0.96	1.04	1.00	1.00	0.0%
01233	BERENIENA (CRIOLLA/SERRANA)	GMLL	4.31	4.30	-0.3%	4.30	4.30	4.30	4.40	4.40	4.20	4.20	4.30	2.4%
01234	TOMATE KATIA	GMLL	2.26	2.35	4.2%	2.36	2.41	2.41	2.22	2.22	2.50	2.45	2.27	-7.3%
01235	ZAPALLO ITALIANO	GMLL	1.22	1.15	-5.2%	1.17	1.17	1.17	1.13	1.13	1.13	1.17	1.17	0.0%
01235	ZAPALLO LOCHE	GMLL	6.76	6.76	0.0%	6.67	6.50	6.50	7.00	7.00	7.00	6.67	6.67	0.0%
01235	ZAPALLO MACRE(COSTA/SIERRA/SELVA)	GMLL	1.70	2.02	18.7%	1.88	1.88	1.88	2.23	2.23	2.23	1.80	1.88	4.4%
01239	CAIGUA (SELVA)	GMLL	2.70	3.10	15.1%	3.85	3.92	3.92	3.75	3.75	2.21	1.98	2.19	10.6%
0124	Hortalizas leguminosas verdes													
01241	FREJOUTO CHINO	GMLL	2.50	2.50	0.0%	2.50	2.50	2.50	2.50	2.50	2.50	2.50	2.50	0.0%
01241	FRJOL VERDE CANARIO	GMLL	3.44	4.36	27.0%	4.93	4.80	4.80	4.00	4.00	4.00	4.50	4.08	-9.3%
01241	PALLAR VERDE SERRUCHO	GMLL	3.33	3.67	10.3%	4.05	3.85	3.85	3.85	3.85	3.78	3.23	3.28	1.5%
01241	VAINITA AMERICANA/SEDA/PITO/CORRIENT/MAD	GMLL	4.08	4.20	2.8%	3.75	4.25	4.25	3.63	3.63	4.63	4.38	4.63	5.7%
01242	ARVEJA VERDE AMERICANA (CRIOLLA/SERRANA)	GMLL	9.43	8.07	-14.5%	11.50	12.50	12.50	0.00	0.00	4.83	5.38	5.13	-4.6%
01242	ARVEJA VERDE BLANCA SERRANA	GMLL	8.32	7.01	-15.7%	10.38	10.63	10.63	7.75	7.75	4.25	4.25	3.83	-9.9%
01243	HABA VERDE SERRANA	GMLL	1.44	2.18	51.7%	2.23	3.13	3.13	2.58	2.58	1.33	1.25	1.25	0.0%
0125	Hortalizas de raíz, bulbosas o tuberosas													
01251	NABO (CRIOLLO/SERRANO)	GMLL	2.52	2.47	-2.1%	2.25	2.13	2.13	1.88	1.88	3.75	2.75	2.75	0.0%
01251	ZANAHORIA	GMLL	1.20	1.92	60.4%	0.00	0.00	0.00	2.92	2.92	1.25	1.23	1.29	4.9%
01252	AJO CRIOLLO O NAPURI	GMLL	3.24	3.48	7.4%	3.08	3.13	3.13	3.13	3.13	3.00	3.38	5.45	61.2%
01252	AJO MORADO/BARRAN/LEGIT/ARICOTA/OTROS	GMLL	6.07	5.59	-8.0%	5.58	5.63	5.63	5.63	5.63	5.63	5.50	5.45	-0.9%
01253	CEBOLLA CABEZA BLANCA NACIONAL	GMLL	1.84	1.98	7.8%	2.18	2.23	2.23	1.93	1.93	1.88	1.85	1.80	-2.7%
01253	CEBOLLA CABEZA ROJA	GMLL	1.51	1.64	8.5%	1.65	1.68	1.68	1.73	1.73	1.78	1.45	1.43	-1.4%
01253	CEBOLLA CHINA (CRIOLLA/SERRANA)	GMLL	2.11	2.25	6.8%	2.38	2.13	2.13	1.88	1.88	2.63	2.38	2.75	15.5%
01254	PORO (CRIOLLO/SERRANO)	GMLL	1.84	1.71	-6.9%	1.44	1.63	1.63	1.63	1.63	1.83	1.63	2.02	23.9%
01259	BETERRAGA (CRIOLLA/SERRANA)	GMLL	2.17	2.33	7.8%	2.17	2.17	2.17	2.51	2.51	2.27	2.27	2.44	7.5%
01259	RABANITO (CRIOLLO/SERRANO)	GMLL	3.70	3.31	-10.4%	3.84	3.67	3.67	3.00	3.00	2.84	3.51	3.51	0.0%
0129	Hortalizas frescas, n.c.p.													
01290	CHOCLO TIPO CUSCO	GMLL	3.01	3.64	21.0%	4.46	4.70	4.70	4.23	4.23	2.80	2.50	2.32	-7.2%
01290	APIO CRIOLLO/SERRANO	GMLL	1.67	1.90	13.9%	1.46	1.83	1.83	2.17	2.17	1.92	1.58	1.79	13.3%
013	FRUTAS Y NUECES													
0131	Frutas tropicales y subtropicales													
01311	PALTA CRIOLLA SELVA	MMF2	2.04	2.08	2.2%	2.23	2.10	2.10	2.04	2.06	2.13	2.10	2.04	-2.9%
01311	PALTA FUERTE COSTA	MMF2	4.37	4.94	12.9%	4.83	4.68	4.68	4.73	4.85	5.15	5.23	5.23	0.0%
01311	PALTA HALL (SELVA)	MMF2	1.94	2.07	6.6%	2.06	2.08	2.10	2.04	2.06	2.10	2.04	2.04	0.0%
01311	PALTA LUNDA (COSTA/SELVA)	MMF2	3.45	3.64	5.5%	3.60	3.58	3.60	3.60	3.69	3.65	3.71	3.67	-1.1%
01312	PLATANO BIZCOCHO (SELVA)	MMF2	1.36	1.35	-1.0%	1.41	1.36	1.36	1.36	1.34	1.34	1.34	1.34	0.0%
01312	PLATANO MANZANO (SELVA)	MMF2	1.23	1.27	3.5%	1.28	1.28	1.28	1.25	1.28	1.25	1.30	1.25	-3.8%
01312	PLATANO MORADO (SELVA)	MMF2	2.51	2.62	4.6%	2.65	2.67	2.69	2.60	2.63	2.60	2.56	2.60	1.6%
01312	PLATANO SEDA (SELVA)	MMF2	1.45	1.51	4.2%	1.53	1.48	1.49	1.45	1.51	1.53	1.53	1.57	2.6%
01312	PLATANO SEDA CONGO	MMF2	1.82	1.92	5.3%	1.94	1.83	1.83	1.84	1.88	1.94	2.04	2.09	2.5%
01313	PLATANO BELLACO (SELVA)	MMF2	1.83	1.93	5.1%	1.98	1.93	1.93	1.94	1.91	1.91	1.96	1.90	-3.1%
01313	PLATANO ISLA (SELVA)	MMF2	1.76	1.98	12.0%	1.97	2.02	2.02	2.03	2.03	1.95	1.95	1.83	-6.2%
01313	PLATANO PALILLO (SELVA)	MMF2	1.83	1.91	4.2%	1.96	1.93	1.92	1.90	1.90	1.90	1.93	1.87	-3.1%
01315	HIGO MADURO O BREVAS	MMF2	5.47	5.62	2.7%	5.82	5.82	5.89	5.61	5.64	5.57	5.50	5.32	-3.3%
01316	MANGO CRIOLLO PLANTA (COSTA)	MMF2	2.27	2.42	6.7%	2.38	2.40	2.43	2.33	2.35	2.50	2.48	2.48	0.0%
01316	MANGO EDWARD PLANTA	MMF2	4.24	4.51	6.3%	4.38	4.37	4.43	4.43	4.53	4.58	4.63	4.60	-0.6%
01316	MANGO HADEN /HAYDE (PLANTA)	MMF2	3.56	3.71	4.2%	3.73	3.60	3.63	3.63	3.73	3.75	3.80	3.83	0.8%
01316	MANGO KAFRO / JAFRO (COSTA)	MMF2	1.99	2.07	4.0%	2.13	2.07	2.05	2.03	2.05	2.13	2.08	2.08	0.0%
01316	MANGO KENT (COSTA)	MMF2	1.96	2.09	6.9%	2.15	2.10	2.10	2.05					



Abastecimiento y Precios Mayoristas

de los principales productos comercializados en el GMMML y MM N°2 Frutas



Dirección General de Estadística, Seguimiento y Evaluación de Políticas - DGESEP
Dirección de Estadística e Información Agraria - DEIA

Sistema de Información de Abastecimiento y Precios (SISAP)

CNPA	NOMBRE DEL PRODUCTO	MERCADO	PRECIOS MAYORISTAS DE LOS PRINCIPALES PRODUCTOS COMERCIALIZADOS EN MERCADOS DE LIMA METROPOLITANA (S/ por kg)												
			Prom. del sáb 26 al vie 1	Prom. del sáb 2 al vie 8	Var. (%)	abr vie-1	abr sáb-2	abr dom-3	abr lun-4	abr mar-5	abr mié-6	abr jue-7	abr vie-8	Var % Hoy/ayer	
01319	MARACUYA COSTA	MMF2	2.03	2.10	3.6%	2.15	2.13	2.13	2.08	2.13	2.15	2.08	2.00	-3.8%	
01319	MARACUYA COSTA	GMMML	1.71	1.70	-0.4%	1.70	1.73	1.73	1.75	1.75	1.65	1.65	1.63	-1.2%	
01319	PEPINO RAYADO O MELON	MMF2	3.14	3.24	3.0%	3.23	3.23	3.23	3.23	3.23	3.23	3.25	3.25	0.0%	
01319	ZAPOTE (MONTAÑA)	MMF2	2.46	2.66	8.1%	2.63	2.60	2.63	2.58	2.63	2.68	2.70	2.80	3.7%	
0132 Frutas cítricas															
01321	TORONJA COSTA CON PEPA	MMF2	3.33	3.30	-0.9%	3.35	3.33	3.35	3.28	3.33	3.33	3.25	3.23	-0.6%	
01321	TORONJA SELVA CON PEPA	MMF2	1.99	2.15	8.2%	2.15	2.17	2.19	2.13	2.15	2.19	2.13	2.08	-2.3%	
01322	UMA DULCE (COSTA)	MMF2	2.86	2.97	4.2%	3.03	3.03	3.05	2.98	2.95	2.95	2.93	2.93	0.0%	
01322	LIMON DULCE - SELVA	MMF2	1.77	1.88	6.1%	1.86	1.85	1.86	1.86	1.89	1.91	1.89	1.88	-0.5%	
01322	LIMON SUTIL BOLSA	GMMML	1.69	2.03	19.7%	2.36	2.33	2.33	1.92	1.92	1.92	1.86	1.92	3.2%	
01322	LIMON SUTIL CAJON	GMMML	2.10	2.30	9.5%	2.88	2.77	2.77	2.17	2.17	2.17	2.01	2.01	0.0%	
01323	NARANJA PRIMAVERA (COSTA)	MMF2	1.47	1.49	1.4%	1.50	1.50	1.53	1.48	1.45	1.48	1.48	1.48	0.0%	
01323	NARANJA TANGELO SELVA	MMF2	2.17	2.23	2.8%	2.22	2.20	2.20	2.22	2.22	2.26	2.28	2.25	-1.3%	
01323	NARANJA VALENCIA	MMF2	1.09	1.22	11.9%	1.16	1.14	1.14	1.16	1.27	1.31	1.31	1.24	-5.3%	
01323	NARANJA WASHINGTON NAVAL(COSTA)	MMF2	2.96	3.12	5.6%	3.13	3.00	3.00	3.08	3.08	3.28	3.25	3.15	-3.1%	
01324	MANDARINA MALVACEA	MMF2	0.00	0.00	0.0%	0.00	0.00	0.00	0.00	0.00	0.00	0.00	0.00	0.0%	
01324	MANDARINA SATSUMA (COSTA)	MMF2	1.55	1.61	3.3%	1.65	1.63	1.63	1.60	1.65	1.63	1.55	1.55	0.0%	
01324	MANDARINA TANGERINA	MMF2	1.19	1.24	4.7%	1.23	1.25	1.27	1.22	1.23	1.27	1.23	1.22	-0.8%	
0133 Uvas															
01330	UVA ALFONSO LAVALETT (NEGRA)	MMF2	2.05	2.04	-0.3%	2.06	2.04	2.04	2.06	2.06	2.06	2.00	2.02	1.0%	
01330	UVA BORGOÑA	MMF2	2.68	2.65	-1.1%	2.79	2.60	2.60	2.56	2.63	2.71	2.69	2.73	1.5%	
01330	UVA ITALIA /AMERICANA-NACIONAL	MMF2	1.84	1.81	-1.7%	1.92	1.85	1.85	1.79	1.81	1.79	1.79	1.81	1.1%	
01330	UVA PALESTINA	MMF2	2.41	2.42	0.2%	2.56	2.44	2.44	2.27	2.29	2.52	2.48	2.48	0.0%	
01330	UVA QUEBRANTA/MOSCATEL	MMF2	2.64	2.70	2.1%	2.81	2.71	2.71	2.63	2.63	2.73	2.71	2.77	2.2%	
01330	UVA RED GLOVE NACIONAL	MMF2	1.84	2.19	19.2%	2.06	2.13	2.13	2.15	2.21	2.27	2.21	2.23	0.9%	
01330	UVA ROSADA SIN PEPA	MMF2	2.70	2.72	0.7%	2.86	2.71	2.71	2.65	2.71	2.77	2.73	2.77	1.5%	
01330	UVA SULTANINA NACIONAL	MMF2	3.26	3.36	3.2%	3.47	3.35	3.35	3.29	3.29	3.40	3.40	3.46	1.8%	
0134 Frutas de pepita y frutas de hueso															
01341	MANZANA CTE/PARA AGUA	GMMML	1.57	1.57	-0.2%	1.73	1.75	1.75	1.55	1.55	1.45	1.50	1.43	-4.7%	
01341	MANZANA CTE/PARA AGUA	MMF2	1.00	1.04	4.0%	1.02	1.02	1.02	1.03	1.03	1.06	1.04	1.06	1.9%	
01341	MANZANA DEUCIA	MMF2	2.22	2.31	4.1%	2.26	2.26	2.26	2.28	2.28	2.32	2.35	2.39	1.7%	
01341	MANZANA GOLDEN	MMF2	1.99	2.00	0.2%	2.13	2.13	2.13	2.00	2.03	1.93	1.88	1.88	0.0%	
01341	MANZANA IMPORTADA (CHILENA)	MMF2	4.83	4.78	-1.1%	4.89	4.86	4.86	4.83	4.83	4.79	4.66	4.60	-1.3%	
01341	MANZANA ISRAEL	MMF2	1.21	1.42	17.1%	1.43	1.40	1.40	1.38	1.43	1.45	1.43	1.43	0.0%	
01341	MANZANA WINTER	MMF2	1.90	1.99	4.5%	1.95	1.97	2.00	1.99	2.02	1.99	1.99	1.96	-1.5%	
01342	MEMBRILLO CRIOLLO	MMF2	2.69	2.76	2.6%	2.78	2.83	2.83	2.75	2.75	2.68	2.73	2.73	0.0%	
01342	MEMBRILLO SERRANO	MMF2	2.40	2.41	0.1%	2.41	2.42	2.39	2.39	2.40	2.39	2.41	2.45	1.7%	
01342	PERA AGUA ITALIANA	MMF2	3.58	3.58	0.0%	0.00	0.00	0.00	0.00	0.00	0.00	0.00	0.00	0.0%	
01342	PERA AGUA PACKAM IMPORTADO	MMF2	5.03	4.87	-3.2%	4.96	4.93	4.93	4.88	4.86	4.86	4.83	4.83	0.0%	
01343	ALBARICOQUE	MMF2	0.00	0.00	0.0%	0.00	0.00	0.00	0.00	0.00	0.00	0.00	0.00	0.0%	
01345	CIRUELA NECTARINA (IMPORTADA)	MMF2	5.89	5.82	-1.1%	5.93	5.85	5.85	5.78	5.93	5.75	5.85	5.75	-1.7%	
01345	MELOCOTON BLANQUILLO	MMF2	3.84	3.89	1.2%	4.02	3.94	3.94	3.85	3.88	3.90	3.94	3.75	-4.8%	
01345	MELOCOTON DURAZNO HUAYCO	MMF2	3.99	4.05	1.4%	4.29	4.10	4.10	4.02	4.04	4.06	4.04	3.98	-1.5%	
01346	CIRUELA SANTA ROSA/NACIONAL	MMF2	0.00	0.00	0.0%	0.00	0.00	0.00	0.00	0.00	0.00	0.00	0.00	0.0%	
01349	LUCUMA DE SEDA (COSTA/SELVA)	MMF2	4.63	4.56	-1.4%	4.83	4.75	4.75	4.43	4.45	4.48	4.50	4.58	1.8%	
0135 Bayas y otras frutas															
01352	KIWI IMPORTADO CHILENO	MMF2	9.17	8.80	-4.1%	9.02	8.92	8.94	8.88	8.88	8.85	8.60	8.50	-1.2%	
01354	FRESA AROMA	MMF2	0.00	0.00	0.0%	0.00	0.00	0.00	0.00	0.00	0.00	0.00	0.00	0.0%	
01359	GRANADA (COSTA)	MMF2	1.68	1.65	-2.2%	1.72	1.67	1.70	1.61	1.67	1.67	1.64	1.56	-4.9%	
01359	MAMEY (COSTA)	MMF2	3.19	3.20	0.2%	3.33	3.37	3.35	3.13	3.13	3.15	3.18	3.08	-3.1%	
01359	TAMARINDO (CON CASCARA) COSTA	MMF2	5.24	5.36	2.3%	5.40	5.40	5.43	5.40	5.43	5.38	5.25	5.25	0.0%	
01359	TAMARINDO (SIN CASCARA) COSTA	MMF2	6.24	6.37	2.1%	6.40	6.40	6.43	6.40	6.43	6.43	6.25	6.25	0.0%	
01359	TUNA AMARILLA	MMF2	2.01	2.22	10.3%	2.20	2.15	2.15	2.10	2.18	2.23	2.33	2.38	2.1%	
01359	TUNA BLANCA (COSTA / SIERRA)	MMF2	2.16	2.30	6.4%	2.23	2.23	2.23	2.25	2.28	2.35	2.38	2.38	0.0%	
01359	TUNA MORADA/ROSADA	MMF2	2.03	2.23	9.6%	2.28	2.15	2.15	2.13	2.23	2.23	2.33	2.38	2.1%	
014 SEMILLAS ACETERAS Y FRUTOS OLEAGINOSOS															
01460	COCO (COSTA/SELVA)	MMF2	1.14	1.17	2.1%	1.23	1.23	1.23	1.13	1.15	1.17	1.17	1.09	-6.8%	
015 RAÍCES Y TUBÉRCULOS COMESTIBLES															
0151 Papas															
01510	PAPA AMARILLA/TUMBAY/TORNILLO/OTROS	GMMML	1.77	1.99	12.6%	2.03	2.08	2.08	2.08	2.08	1.95	1.93	1.73	-10.4%	
01510	PAPA BLANCA/VALLE/OTROS	GMMML	1.23	1.55	25.5%	1.56	1.98	1.98	1.43	1.43	1.33	1.33	1.35	1.5%	
01510	PAPA CANCHAN	GMMML	1.23	1.44	16.4%	1.38	1.53	1.53	1.43	1.43	1.43	1.38	1.33	-3.6%	
01510	PAPA COLOR/VALLE/OTROS	GMMML	1.40	1.71	21.9%	1.49	1.76	1.76	1.68	1.68	1.75	1.74	1.59	-8.6%	
01510	PAPA HUAMANTANGA	GMMML	1.47	1.94	32.4%	1.63	1.83	1.83	2.13	2.13	2.00	1.90	1.78	-6.3%	
01510	PAPA HUAYRO (ROJO-MORO-NEGRO)RUNT/MARH/U	GMMML	1.31	1.52	16.3%	1.40	1.40	1.40	1.73	1.73	1.65	1.40	1.33	-5.0%	
01510	PAPA NEGRA ANDINA	GMMML	1.26	1.69	33.9%	1.26	1.76	1.76	1.73	1.73	1.63	1.64	1.56	-4.9%	
01510	PAPA PERRICHOLI	GMMML	0.00	0.00	0.0%	0.00	0.00	0.00	0.00	0.00	0.00	0.00	0.00	0.0%	
01510	PAPA PERUANITA	GMMML	1.37	1.87	36.5%	1.53	1.88	1.88	1.88	1.88	1.88	1.85	1.83	-1.1%	
01510	PAPA ÚNICA	GMMML	1.57	1.98	26.3%	1.60	2.00	2.00	1.93	1.93	2.08	2.10	1.85	-11.9%	
01510	PAPA YUNGAY	GMMML	1.23	1.55	25.5%	1.56	1.98	1.98	1.43	1.43	1.33	1.33	1.35	1.5%	
0152 Yuca															
01520	YUCA AMARILLA/LEGITIM/INERTA(COS/SEL)	GMMML	2.45	2.95	20.3%	2.85	3.03	3.03	3.03	3.03	2.90	2.90	2.73	-5.9%	
0153 Camote															
01530	CAMOTE AMARILLO	GMMML	1.09	1.08	-0.5%	1.14	1.14	1.14	1.08	1.08	1.08	1.03	1.01	-1.9%	
01530	CAMOTE MORADO/LEG/MILA/MEI/PEPIN/PARAMON	GMMML	1.16	1.12	-3.7%	1.11	1.11	1.11	1.10	1.10	1.13	1.15	1.15	0.0%	
0159 Otras raíces y tubérculos comestibles															
01599	OLLUCO LARGO (SIN LAVAR/LAVADO)	GMMML	1.42	1.44	1.2%	1.28	1.30	1.30	1.73	1.73	1.35	1.30	1.35	3.8%	
01599	YACON (LLACON)	MMF2	2.20	2.30	4.5%	2.38	2.38	2.43	2.23	2.23	2.23	2.30	2.33	1.3%	
016 ESTIMULANTES, ESPECIAS Y AROMÁTICOS															
01652	AJI PAPRIKA	GMMML	11.50	11.61	0.9%	11.63	11.63	11.63	11.75	11.75	11.63	11.50	11.38	-1.0%	
01652	AJI SECO PANCA	GMMML	19.86	20.21	1.8%	19.75	19.75	19.75	20.25	20.25	20.75	21.00	19.75	-6.0%	
01654	CULANTRO (CRIOLLO/SERRANO)	GMMML	1.60	1.57	-1.4%	1.42	1.42	1.42	1.50	1.50	1.83	1.75	1.59	-9.1%	
01657	KION (COSTA/SELVA)	GMMML	2.57	2.70</											