



Lima, 19 de abril del 2022

Gran Mercado Mayorista de Lima (GMML)

Esta madrugada se registró el ingreso de 7 725 toneladas de productos, cantidad similar al promedio de los últimos cuatro martes. Asimismo, ingresaron 2 942 toneladas de papa, cantidad similar al promedio de los últimos cuatro martes. 1/

Producto con buen precio: choclo tipo cusco a S/ 2,44 por kilogramo

Tubérculos y raíces.- Esta mañana se registró el ingreso de 3 823 toneladas de tubérculos, cantidad mayor en 7% respecto al promedio de los últimos cuatro martes. Ingresaron: papa, 2 942 toneladas; camote, 500 toneladas; yuca, 134 toneladas y olluco, 230 toneladas.

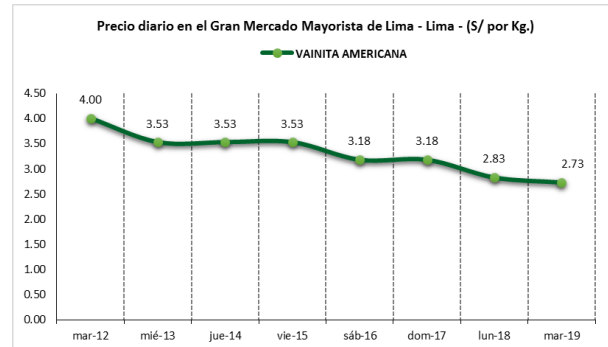
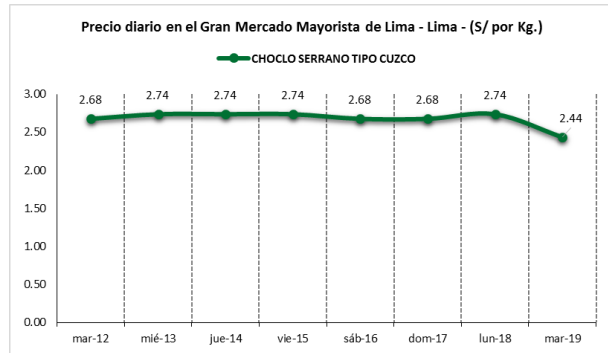
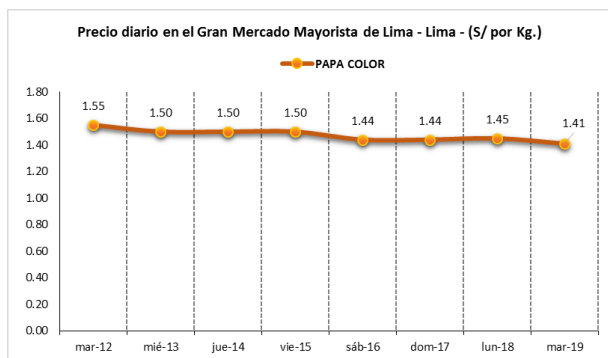
Los ingresos del día de ayer sumados a los de hoy, elevaron la oferta y los precios de los diferentes tubérculos no variaron significativamente respecto al día de ayer.

Hortalizas.- Ingresaron 3 132 toneladas de hortalizas, cantidad similar al promedio de los últimos cuatro martes. Los productos que destacaron en el ingreso, fueron: choclo tipo cusco, 522 toneladas; zanahoria, 473 toneladas; tomate, 332 toneladas y pimienta morrón, 203 toneladas.

Por mayores existencias, los precios de la mayoría de hortalizas bajaron respecto al día de ayer: brócoli de S/ 1,70 a S/ 1,33; pimienta morrón de S/ 2,01 a S/ 1,74; choclo tipo cusco de S/ 2,74 a S/ 2,44; espinaca de S/ 4,25 a S/ 3,88; zanahoria de S/ 1,23 a S/ 1,15; cebolla cabeza roja de S/ 0,85 a S/ 0,80; ají rocoto de S/ 5,28 a S/ 5,14 y ají escabeche de S/ 3,78 a S/ 3,70 por kilogramo. Mientras que por ingreso de producto fresco subieron: tomate katia de S/ 1,62 a S/ 1,71 y ajo criollo o napuri de S/ 2,55 a S/ 2,73 por kilogramo.

Hortalizas leguminosas verdes.- Se registró el ingreso de 392 toneladas de leguminosas verdes, cantidad mayor en 16% respecto al promedio de los últimos cuatro martes. Ingresaron: 228 toneladas de arveja, 93 toneladas de haba y 60 toneladas de vainita.

Por ingreso de arveja verde blanca serrana fresca, su precio subió respecto al día de ayer: de S/ 5,25 a S/ 5,50 por kilogramo. Mientras que el precio de la vainita americana bajó: de S/ 2,83 a S/ 2,73 por kilogramo.





PERÚ

Ministerio de Desarrollo Agrario y Riego

SISAP

Abastecimiento y Precios Mayoristas

de los principales productos comercializados en el GMML y MM N°2 Frutas



Dirección General de Estadística, Seguimiento y Evaluación de Políticas - DGESEP
Dirección de Estadística e Información Agraria - DEIA

Sistema de Información de Abastecimiento y Precios (SISAP)

Mercado Mayorista de Frutas N° 2

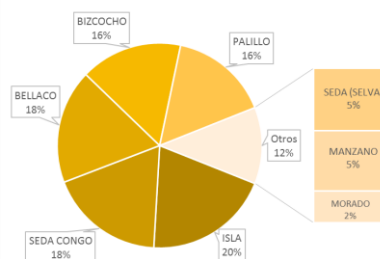
Esta madrugada se registró el ingreso de 2 590 toneladas de frutas, cantidad mayor en 7% respecto al promedio de los últimos cuatro martes. Las frutas que destacaron en el ingreso fueron: plátano, naranja, manzana, papaya y mandarina.

Producto con precio bajo: melón coquito a S/ 1,10 por kilogramo

Plátano:

Buena oferta de plátano, principalmente de las variedades isla, seda congo, bellaco, bizcocho y palillo. Los ingresos de plátano, en lo que va del mes de abril, proceden de los departamentos de: Huánuco (29%); San Martín (26%); Junín (25%) y Piura (15%), principalmente.

MERCADO MAYORISTA N°2 DE FRUTAS: INGRESO DE PLÁTANO SEGÚN VARIEDAD, ABRIL 2022



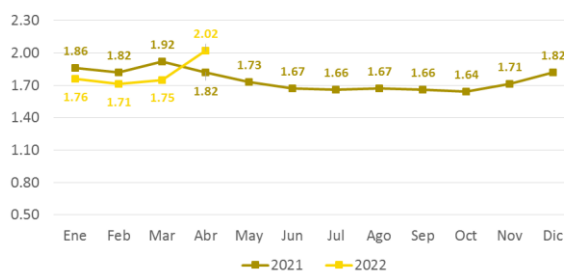
MERCADO MAYORISTA N°2 DE FRUTAS: PRECIO DEL PLÁTANO, SEGÚN VARIEDAD (S/ por kilogramo)

VARIEDAD	AYER	HOY
Bellaco (selva)	1.84	1.78
Bizcocho (selva)	1.27	1.25
Isla (selva)	1.76	1.70
Manzano (selva)	1.17	1.20
Morado (selva)	2.60	2.60
Palillo (selva)	1.76	1.76
Seda congo (costa)	1.98	1.91
Seda (selva)	1.55	1.49

Fuente: SIEA



MERCADO MAYORISTA N°2 DE FRUTAS: PRECIO PROMEDIO MENSUAL DEL PLÁTANO SEDA CONGO, 2021 - 2022 (S/ por kilogramo)



Precio de las demás frutas:

En cuanto al precio de las demás frutas, por mayor demanda subió respecto al día de ayer: maracuyá costa de S/ 1,88 a S/ 1,93 y palta criolla selva de S/ 1,88 a S/ 1,94 por kilogramo.

Los precios del resto de frutas se mantuvieron o no variaron significativamente.



Abastecimiento y Precios Mayoristas

de los principales productos comercializados en el GMLL y MM N°2 Frutas



Dirección General de Estadística, Seguimiento y Evaluación de Políticas - DGESEP
Dirección de Estadística e Información Agraria - DEIA

Sistema de Información de Abastecimiento y Precios (SISAP)

CNP	NOMBRE DEL PRODUCTO	MERCADO	PRECIOS MAYORISTAS DE LOS PRINCIPALES PRODUCTOS COMERCIALIZADOS EN MERCADOS DE LIMA METROPOLITANA (S/ por kg)														
			Prom. del mié 6 al mar 12	Prom. del mié 13 al mar 19	Var. (%)	abr-mar-12	abr-mié-13	abr-jue-14	abr-vie-15	abr-sáb-16	abr-dom-17	abr-lun-18	abr-mar-19	Var % Hoy/ayer			
011	CEREALES																
01122	MAIZ MARLO/CORONTA DE MAIZ	GMLL	8.82	9.14	3.6%	8.75	9.25	9.25	9.25	9.00	9.00	9.50	8.75	-7.9%			
01122	MAIZ MORADO	GMLL	2.66	2.78	4.3%	2.73	2.75	2.75	2.75	2.75	2.75	2.93	6.5%				
012	HORTALIZAS																
0121	Hortalizas de hoja o de tallo																
01211	ESPARRAGO FRESCO	GMLL	6.79	6.83	0.5%	7.00	7.00	7.00	7.00	6.76	6.76	6.50	6.76	4.0%			
01219	ACELGA (CRIOLLA/SERRANA)	GMLL	2.93	3.08	4.9%	3.13	3.13	3.13	3.13	2.88	2.88	3.13	3.25	3.8%			
01214	LECHUGA AMERICANA (CRIOLLA/SERRANA)	GMLL	1.48	1.58	6.9%	1.50	1.50	1.50	1.50	1.54	1.54	1.79	1.67	-6.7%			
01214	LECHUGA CRIOLLA SEDA	GMLL	3.06	4.01	31.2%	3.58	3.75	3.75	3.75	4.25	4.25	4.58	3.75	-18.1%			
01214	LECHUGA ROMANA HIDROPONICA/B/R/O	GMLL	1.50	1.38	-8.1%	1.33	1.38	1.38	1.38	1.33	1.33	1.46	1.42	-2.7%			
01213	BROCOLI	GMLL	2.15	1.85	-14.2%	2.25	1.83	1.83	1.83	2.20	2.20	1.70	1.33	-21.8%			
01212	COL CHINA/LONGAPA	GMLL	4.01	4.43	10.6%	4.79	4.79	4.79	4.79	4.38	4.38	3.96	3.92	-1.0%			
01212	COL CORAZON (CRIOLLA/SERRANA)	GMLL	0.79	0.77	-2.3%	0.78	0.76	0.76	0.76	0.76	0.76	0.79	0.82	3.8%			
01213	COLIFLOR (CRIOLLA/SERRANA)	GMLL	0.78	0.79	0.2%	0.76	0.76	0.76	0.76	0.79	0.79	0.82	0.82	0.0%			
01215	ESPINACA (CRIOLLA/SERRANA)	GMLL	2.70	3.16	17.1%	2.88	2.75	2.75	2.75	2.88	2.88	4.25	3.88	-8.7%			
01219	PEREJIL (CRIOLLO/SERRANO)	GMLL	2.43	2.64	8.6%	2.75	3.20	3.20	3.20	2.25	2.25	2.25	2.13	-5.3%			
01212	PACCHOY	GMLL	6.52	6.89	5.7%	7.08	7.29	7.29	7.29	7.00	7.00	6.29	6.08	-3.3%			
01216	ALCACHOFA SERRANA/VALLE/QUEBRADA/HELADA	GMLL	4.42	4.37	-1.3%	4.31	4.31	4.31	4.31	4.44	4.44	4.44	4.31	-2.9%			
01212	HOLANTAU/HORGANICA	GMLL	25.00	22.25	-11.0%	22.25	21.25	21.25	21.25	22.75	22.75	23.25	23.25	0.0%			
0122	Melones																
01221	SANDIA VAR.	MMF2	0.81	0.86	6.0%	0.83	0.83	0.83	0.83	0.88	0.88	0.88	0.88	0.0%			
01220	MELON COQUITO	MMF2	1.41	1.20	-14.9%	1.29	1.27	1.27	1.27	1.19	1.19	1.13	1.10	-2.7%			
0123	Hortalizas de fruto																
01231	AJI AMARILLO SECO	GMLL	12.45	11.66	-6.3%	11.75	11.75	11.75	11.75	11.63	11.63	11.63	11.50	-1.1%			
01231	AJI ESCABECHE FRESCO/ZANAHOR/LISO	GMLL	3.70	3.53	-4.5%	3.03	3.28	3.28	3.28	3.70	3.70	3.78	3.70	-2.1%			
01231	AJI MONTAÑA/CHANCHAMAYO(COSTA/SELVA)	GMLL	5.07	8.46	66.9%	5.25	8.00	8.00	8.00	9.00	9.00	8.75	8.50	-2.9%			
01231	AJI ROCOTO (COSTA/SIERRA/SELVA)	GMLL	4.82	5.59	16.0%	5.56	5.69	5.69	5.69	5.83	5.83	5.28	5.14	-2.7%			
01231	PIMIENTO MORRON/NIJE/PAPR/LAR/PAL/SEDI/PI	GMLL	2.81	1.92	-31.8%	2.01	1.88	1.88	1.88	2.01	2.01	2.01	1.74	-13.4%			
01232	PEPINILLO	GMLL	1.01	1.02	1.1%	0.96	1.04	1.04	1.04	1.00	1.00	1.04	1.00	-3.8%			
01233	BERENENA (CRIOLLA/SERRANA)	GMLL	4.19	3.74	-10.6%	3.80	3.70	3.70	3.70	3.60	3.60	3.70	4.20	13.5%			
01234	TOMATE KATIA	GMLL	2.21	1.51	-31.5%	1.71	1.34	1.34	1.34	1.62	1.62	1.62	1.71	5.6%			
01235	ZAPALLO ITALIANO	GMLL	1.18	1.33	13.4%	1.29	1.33	1.33	1.33	1.38	1.38	1.29	1.29	0.0%			
01235	ZAPALLO LOCHE	GMLL	6.86	6.67	-2.8%	7.00	6.67	6.67	6.67	6.67	6.67	6.33	7.00	10.6%			
01235	ZAPALLO MACRE(COSTA/SIERRA/SELVA)	GMLL	1.95	1.91	-1.8%	2.00	2.05	2.05	2.05	1.90	1.90	1.70	1.73	1.8%			
01239	CAIGUA (SELVA)	GMLL	2.28	2.97	30.3%	2.77	3.04	3.04	3.04	3.13	3.13	2.77	2.67	-3.6%			
0124	Hortalizas leguminosas verdes																
01241	FREJOLITO CHINO	GMLL	2.50	2.50	0.0%	2.50	2.50	2.50	2.50	2.50	2.50	2.50	2.50	0.0%			
01241	FRIJOL VERDE CANARIO	GMLL	3.92	3.29	-16.0%	3.50	3.58	3.58	3.58	2.83	2.83	3.18	3.45	8.5%			
01241	PALLAR VERDE SERRUCHO	GMLL	3.23	2.96	-8.2%	3.08	3.03	3.03	3.03	2.88	2.88	2.95	2.95	0.0%			
01241	VAINITA AMERICANA/SEDA/PITO/CORRIENTE/MAD	GMLL	4.50	3.22	-28.6%	4.00	3.53	3.53	3.53	3.18	3.18	2.83	2.73	-3.5%			
01242	ARVEJA VERDE AMERICANA/(CRIOLLA/SERRANA)	GMLL	5.05	5.77	14.3%	5.38	5.63	5.63	5.63	5.38	5.38	6.38	6.38	0.0%			
01242	ARVEJA VERDE BLANCA SERRANA	GMLL	4.09	4.81	17.5%	4.50	4.63	4.63	4.63	4.50	4.50	5.25	5.50	4.8%			
01243	HABA VERDE SERRANA	GMLL	1.28	1.08	-15.4%	1.23	1.13	1.13	1.13	1.03	1.03	1.03	1.08	4.9%			
0125	Hortalizas de raíz, bulbosas o tuberosas																
01251	NABO (CRIOLLO/SERRANO)	GMLL	2.73	2.06	-24.8%	2.25	1.88	1.88	1.88	2.13	2.13	2.25	2.25	0.0%			
01251	ZANAHORIA	GMLL	1.30	1.12	-13.8%	1.38	1.10	1.10	1.10	1.08	1.08	1.23	1.15	-6.5%			
01252	AJO CRIOLLO O NAPURI	GMLL	3.36	2.69	-19.9%	2.70	2.70	2.70	2.70	2.73	2.73	2.55	2.73	7.1%			
01252	AJO MORADO/BARRAN/LEGI/ARI COTA/OTROS	GMLL	5.61	6.08	8.4%	6.20	6.25	6.25	6.25	6.08	6.08	5.75	5.88	2.3%			
01253	CEBOLLA CABEZA BLANCA NACIONAL	GMLL	1.79	1.78	-0.6%	1.75	1.78	1.78	1.78	1.78	1.78	1.73	1.80	4.0%			
01253	CEBOLLA CABEZA ROJA	GMLL	1.46	1.19	-18.2%	1.35	1.33	1.33	1.33	1.35	1.35	0.85	0.80	-5.9%			
01253	CEBOLLA CHINA (CRIOLLA/SERRANA)	GMLL	2.61	2.31	-11.6%	2.38	1.88	1.88	1.88	2.75	2.75	2.63	2.38	-9.5%			
01254	PORO (CRIOLLO/SERRANO)	GMLL	1.98	1.76	-11.2%	2.07	1.73	1.73	1.73	1.83	1.83	1.73	1.73	0.0%			
01259	BETERRAGA (CRIOLLA/SERRANA)	GMLL	2.47	2.17	-12.1%	2.44	2.27	2.27	2.27	2.17	2.17	2.27	1.77	-22.0%			
01259	RABANITO (CRIOLLO/SERRANO)	GMLL	3.46	3.91	13.1%	4.33	4.17	4.17	4.17	3.84	3.84	3.67	3.51	-4.4%			
0129	Hortalizas frescas, n.c.p.																
01290	CHOCLO TIPO CUSCO	GMLL	2.47	2.68	8.3%	2.68	2.74	2.74	2.74	2.68	2.68	2.74	2.44	-10.9%			
01290	APIO CRIOLLO/SERRANO	GMLL	1.83	1.53	-16.4%	1.83	1.58	1.58	1.58	1.50	1.50	1.50	1.46	-2.7%			
013	FRUTAS Y NUECES																
0131	Frutas tropicales y subtropicales																
01311	PALTA CRIOLLA SELVA	MMF2	2.08	1.94	-6.7%	1.98	1.96	1.96	1.96	1.94	1.94	1.88	1.94	3.2%			
01311	PALTA FUERTE COSTA	MMF2	5.24	5.17	-1.3%	5.38	5.25	5.25	5.25	5.15	5.15	5.08	5.08	0.0%			
01311	PALTA HALL (SELVA)	MMF2	2.07	2.03	-2.2%	2.10	2.04	2.04	2.04	2.02	2.02	2.02	2.02	0.0%			
01311	PALTA LUNDA (COSTA/SELVA)	MMF2	3.65	3.46	-5.2%	3.56	3.46	3.46	3.46	3.44	3.44	3.46	3.52	1.7%			
01312	PLATANO BIZCOCHO (SELVA)	MMF2	1.33	1.30	-2.1%	1.34	1.32	1.32	1.32	1.32	1.32	1.27	1.25	-1.6%			
01312	PLATANO MANZANO (SELVA)	MMF2	1.25	1.23	-2.1%	1.23	1.23	1.27	1.27	1.22	1.22	1.17	1.20	2.6%			
01312	PLATANO MORADO (SELVA)	MMF2	2.57	2.60	1.1%	2.56	2.56	2.60	2.60	2.63	2.63	2.60	2.60	0.0%			
01312	PLATANO SEDA (SELVA)	MMF2	1.57	1.58	0.8%	1.60	1.61	1.61	1.61	1.59	1.61	1.55	1.49	-3.9%			
01312	PLATANO SEDA CONGO	MMF2	2.09	2.06	-1.5%	2.19	2.14	2.14	2.14	2.04	2.04	1.98	1.91	-3.5%			
01313	PLATANO BELLACO (SELVA)	MMF2	1.90	1.85	-2.8%	1.90	1.88	1.88	1.88	1.85	1.85	1.84	1.78	-3.3%			
01313	PLATANO ISLA (SELVA)	MMF2	1.87	1.79	-4.2%	1.83	1.83	1.83	1.83	1.79	1.79	1.76	1.70	-3.4%			
01313	PLATANO PALLUO (SELVA)	MMF2	1.87	1.79	-4.3%	1.82	1.81	1.81	1.81	1.78	1.78	1.76	1.76	0.0%			
01315	HIGO MADURO O BREVAS	MMF2	5.29	5.16	-2.4%	5.07	5.07	5.07	5.07	5.18	5.21	5.25	5.25	0.0%			
01316	MANGO CRIOLLO PLANTA (COSTA)	MMF2	2.55	2.84	11.2%	2.68	2.73	2.73	2.73	2.88	2.93	2.93	2.95	0.7%			
01316	MANGO EDWARD PLANTA	MMF2	4.63	4.73	2.2%	4.68	4.68	4.73	4.73	4.75	4.75	4.75	4.75	0.0%			
01316	MANGO HADEN / HAYDE (PLANTA)	MMF2	3.84	4.04	5.3%	3.88	3.93	3.93	3.93	4.08	4.13	4.08	4.23	3.7%			
01316	MANGO KAFRO / JAFRO (COSTA)	MMF2	2.14	2.16	1.1%	2.18	2.18	2.23	2.23	2.08	2.13	2.13	2.15	0.9%			
01316	MANGO KENT (COSTA)	MMF2	2.10	2.22	5.9%	2.15	2.15	2.15									



Abastecimiento y Precios Mayoristas

de los principales productos comercializados
en el GMMML y MM N°2 Frutas



Dirección General de Estadística, Seguimiento y Evaluación de Políticas - DGESEP
Dirección de Estadística e Información Agraria - DEIA

Sistema de Información de Abastecimiento y Precios (SISAP)

PRECIOS MAYORISTAS DE LOS PRINCIPALES PRODUCTOS COMERCIALIZADOS EN MERCADOS DE LIMA METROPOLITANA (S/ por kg)

CNPA	NOMBRE DEL PRODUCTO	MERCADO	Prom. del mié 6 al mar 12	Prom. del mié 13 al mar 19	Var. (%)	abr mar-12	abr mié-13	abr jue-14	abr vie-15	abr sáb-16	abr dom-17	abr lun-18	abr mar-19	Var % Hoy/ayer
01319	MARACUYA COSTA	MMF2	2.00	1.92	-4.2%	1.88	1.88	1.93	1.93	1.93	1.95	1.88	1.93	2.7%
01319	MARACUYA COSTA	GMMML	1.60	1.49	-6.6%	1.45	1.55	1.55	1.45	1.45	1.45	1.55	1.35	-12.9%
01319	PEPINO RAYADO O MELON	MMF2	3.28	3.37	2.7%	3.33	3.33	3.33	3.33	3.38	3.38	3.45	2.1%	
01319	ZAPOTE (MONTAÑA)	MMF2	2.75	2.76	0.4%	2.68	2.68	2.73	2.73	2.73	2.75	2.85	2.85	0.0%
0132 Frutas cítricas														
01321	TORONIA COSTA CON PEPA	MMF2	3.22	3.13	-2.8%	3.15	3.08	3.13	3.13	3.15	3.15	3.15	3.15	0.0%
01321	TORONIA SELVA CON PEPA	MMF2	2.08	2.01	-3.3%	2.04	2.06	2.04	2.04	2.02	2.02	1.96	1.96	0.0%
01322	LIMA DULCE (COSTA)	MMF2	2.91	2.82	-3.1%	2.83	2.83	2.83	2.83	2.85	2.85	2.78	2.78	0.0%
01322	LIMON DULCE - SELVA	MMF2	1.87	1.80	-3.8%	1.79	1.79	1.81	1.81	1.81	1.83	1.78	1.76	-1.1%
01322	LIMON SUTIL BOLSA	GMMML	1.84	1.48	-19.8%	1.53	1.53	1.53	1.53	1.33	1.33	1.56	1.53	-1.9%
01322	LIMON SUTIL CAJON	GMMML	1.96	1.65	-15.8%	1.58	1.58	1.58	1.58	1.52	1.52	1.90	1.85	-2.6%
01323	NARANJA PRIMAVERA (COSTA)	MMF2	1.50	1.49	-1.0%	1.48	1.48	1.45	1.45	1.48	1.53	1.48	1.53	3.4%
01323	NARANJA TANGELO SELVA	MMF2	2.25	2.19	-2.9%	2.24	2.25	2.25	2.25	2.19	2.19	2.10	2.07	-1.4%
01323	NARANJA VALENCIA	MMF2	1.25	1.22	-2.6%	1.22	1.24	1.24	1.24	1.23	1.23	1.18	1.16	-1.7%
01323	NARANJA WASHINGTON NAVAL(COSTA)	MMF2	3.19	3.13	-1.8%	3.13	3.13	3.15	3.15	3.13	3.13	3.10	3.10	0.0%
01324	MANDARINA MALVACEA	MMF2	0.00	0.00	0.0%	0.00	0.00	0.00	0.00	0.00	0.00	0.00	0.00	
01324	MANDARINA SATSUMA (COSTA)	MMF2	1.57	1.51	-3.7%	1.55	1.55	1.55	1.55	1.50	1.50	1.48	1.45	-2.0%
01324	MANDARINA TANGERINA	MMF2	1.20	1.07	-10.4%	1.09	1.09	1.09	1.09	1.05	1.08	1.08	1.03	-4.6%
0133 Uvas														
01330	UVA ALFONSO LAVALETT (NEGRA)	MMF2	2.04	2.03	-0.4%	2.10	2.06	2.06	2.06	1.98	1.98	2.06	2.02	-1.9%
01330	UVA BORGOÑA	MMF2	2.72	2.74	0.8%	2.73	2.73	2.77	2.77	2.71	2.71	0.00	0.00	
01330	UVA ITALIA/AMERICANA-NACIONAL	MMF2	1.84	2.01	8.9%	1.98	2.04	2.04	2.04	1.98	1.98	1.98	1.98	0.0%
01330	UVA PALESTINA	MMF2	2.51	2.62	4.4%	2.56	2.56	2.60	2.60	2.60	2.63	2.63	2.69	2.3%
01330	UVA QUEBRANTA/MOȘCATEL	MMF2	2.76	2.79	1.0%	2.75	2.73	2.77	2.77	2.79	2.79	2.81	2.85	1.4%
01330	UVA RED GLOVE NACIONAL	MMF2	2.23	2.26	1.4%	2.23	2.29	2.29	2.29	2.23	2.23	2.27	2.21	-2.6%
01330	UVA ROSADA SIN PEPA	MMF2	2.77	2.87	3.7%	2.79	2.81	2.85	2.85	2.85	2.88	2.90	2.94	1.4%
01330	UVA SULTANINA NACIONAL	MMF2	3.45	3.50	1.5%	3.48	3.52	3.52	3.52	3.46	3.46	3.48	3.54	1.7%
0134 Frutas de pepita y frutas de hueso														
01341	MANZANA CTE/PARA AGUA	GMMML	1.49	1.64	9.8%	1.55	1.65	1.65	1.65	1.68	1.68	1.55	1.60	3.2%
01341	MANZANA CTE/PARA AGUA	MMF2	1.07	1.10	2.7%	1.10	1.10	1.10	1.10	1.09	1.09	1.11	1.10	-0.9%
01341	MANZANA DELICIA	MMF2	2.37	2.44	3.2%	2.41	2.44	2.44	2.44	2.45	2.45	2.45	2.44	-0.4%
01341	MANZANA GOLDEN	MMF2	1.92	1.90	-1.3%	1.95	1.95	1.95	1.95	1.85	1.85	1.88	1.85	-1.6%
01341	MANZANA IMPORTADA (CHILENA)	MMF2	4.68	4.84	3.6%	4.73	4.88	4.86	4.86	4.83	4.83	4.83	4.83	0.0%
01341	MANZANA ISRAEL	MMF2	1.44	1.56	8.0%	1.48	1.53	1.53	1.53	1.58	1.58	1.58	1.58	0.0%
01341	MANZANA WINTER	MMF2	1.97	1.95	-1.2%	1.95	1.95	1.97	1.97	1.95	1.94	1.93	1.93	0.0%
01342	MEMBRILLO CRIOLLO	MMF2	2.77	2.83	2.3%	2.88	2.85	2.85	2.85	2.78	2.83	2.83	2.85	0.7%
01342	MEMBRILLO SERRANO	MMF2	2.46	2.55	3.7%	2.53	2.56	2.56	2.56	2.53	2.55	2.56	2.56	0.0%
01342	PERA AGUA ITAUANA	MMF2	0.00	0.00	0.0%	0.00	0.00	0.00	0.00	0.00	0.00	0.00	0.00	
01342	PERA AGUA PACKAM IMPORTADO	MMF2	4.83	5.07	4.9%	4.83	5.08	5.08	5.08	5.04	5.06	5.04	5.08	0.8%
01343	ALBARI COQUE	MMF2	3.25	3.25	0.0%	0.00	0.00	0.00	0.00	3.25	3.25	3.25	3.23	-0.6%
01345	CIRUELA NECTARINA (IMPORTADA)	MMF2	5.73	5.66	-1.2%	5.65	5.65	5.65	5.65	5.68	5.73	5.65	5.63	-0.4%
01345	MELOCOTON BLANQUILLO	MMF2	3.80	3.71	-2.2%	3.73	3.77	3.79	3.79	3.71	3.71	3.63	3.60	-0.8%
01345	MELOCOTON DURAZNO HUAYCO	MMF2	3.97	3.78	-4.9%	3.88	3.85	3.85	3.85	3.77	3.77	3.69	3.69	0.0%
01346	CIRUELA SANTA ROSA/NACIONAL	MMF2	4.09	4.09	0.0%	0.00	0.00	0.00	0.00	4.07	4.07	4.08	4.13	1.2%
01349	LUCUMA DE SEDA (COSTA/SELVA)	MMF2	4.56	4.35	-4.5%	4.45	4.38	4.43	4.43	4.35	4.35	4.25	4.25	0.0%
0135 Bayas y otras frutas														
01352	KIWI IMPORTADO CHILENO	MMF2	8.55	8.02	-6.1%	8.50	8.04	7.92	7.90	8.13	8.10	8.04	8.04	0.0%
01354	FRESA AROMA	MMF2	0.00	0.00	0.0%	0.00	0.00	0.00	0.00	0.00	0.00	0.00	0.00	
01359	GRANADA (COSTA)	MMF2	1.59	1.54	-3.3%	1.55	1.55	1.58	1.58	1.53	1.53	1.52	1.48	-2.6%
01359	MAMEY (COSTA)	MMF2	3.14	3.11	-0.7%	3.10	3.08	3.13	3.13	3.15	3.15	3.08	3.08	0.0%
01359	TAMARINDO (CON CASCARA) COSTA	MMF2	5.26	5.26	0.0%	5.25	5.25	5.28	5.28	5.25	5.25	5.25	5.25	0.0%
01359	TAMARINDO (SIN CASCARA) COSTA	MMF2	6.28	6.23	-0.8%	6.25	6.25	6.28	6.28	6.25	6.25	6.15	6.15	0.0%
01359	TUNA AMARILLA	MMF2	2.37	2.46	3.7%	2.45	2.45	2.45	2.45	2.43	2.45	2.48	2.48	0.0%
01359	TUNA BLANCA (COSTA/ SIERRA)	MMF2	2.40	2.53	5.2%	2.48	2.55	2.55	2.55	2.53	2.53	2.48	2.50	0.8%
01359	TUNA MORADA/ROSADA	MMF2	2.38	2.48	4.1%	2.45	2.45	2.45	2.45	2.48	2.53	2.53	2.45	-3.2%
014 SEMILLAS ACEITERAS Y FRUTOS OLEAGINOSOS														
01460	COCO (COSTA/SELVA)	MMF2	1.12	1.08	-3.3%	1.10	1.10	1.10	1.10	1.05	1.09	1.09	1.02	-6.4%
015 RAÍCES Y TUBÉRCULOS COMESTIBLES														
0151 Papas														
01510	PAPA AMARILLA/TUMBAY/TORNILLO/OTROS	GMMML	1.80	1.67	-7.1%	1.73	1.73	1.73	1.73	1.63	1.63	1.63	1.63	0.0%
01510	PAPA BLANCA/VALLE/OTROS	GMMML	1.35	1.28	-5.8%	1.39	1.34	1.34	1.34	1.29	1.29	1.14	1.19	4.4%
01510	PAPA CANCHAN	GMMML	1.35	1.25	-7.5%	1.34	1.28	1.28	1.28	1.20	1.20	1.23	1.30	5.7%
01510	PAPA COLOR/VALLE/OTROS	GMMML	1.62	1.46	-9.5%	1.55	1.50	1.50	1.50	1.44	1.44	1.45	1.41	-2.8%
01510	PAPA HUAMANTANGA	GMMML	1.80	1.70	-5.4%	1.75	1.73	1.73	1.73	1.66	1.66	1.70	1.70	0.0%
01510	PAPA HUAYRO (ROJO-MORO-NEGRO)RUNT/MARHU	GMMML	1.40	1.43	2.1%	1.45	1.44	1.44	1.44	1.40	1.40	1.45	1.43	-1.4%
01510	PAPA NEGRA ANDINA	GMMML	1.58	1.40	-11.3%	1.48	1.48	1.48	1.48	1.35	1.35	1.26	1.39	10.3%
01510	PAPA PERRICHOLI	GMMML	0.00	0.00	0.0%	0.00	0.00	0.00	0.00	0.00	0.00	0.00	0.00	
01510	PAPA PERUANITA	GMMML	1.77	1.52	-14.1%	1.50	1.60	1.60	1.60	1.44	1.44	1.48	1.48	0.0%
01510	PAPA ÚNICA	GMMML	1.88	1.68	-10.4%	1.76	1.73	1.73	1.73	1.68	1.68	1.68	1.53	-8.9%
01510	PAPA YUNGAY	GMMML	1.35	1.28	-5.8%	1.39	1.34	1.34	1.34	1.29	1.29	1.14	1.19	4.4%
0152 Yuca														
01520	YUCA AMARILLA/LEGITIM/INJERTA(COS/SEL)	GMMML	2.76	2.89	4.6%	2.75	2.88	2.88	2.88	2.88	2.88	2.90	2.90	0.0%
0153 Camote														
01530	CAMOTE AMARILLO	GMMML	1.02	0.94	-8.1%	0.95	0.95	0.95	0.95	0.94	0.94	0.94	0.90	-4.3%
01530	CAMOTE MORADO/LEG/MILA/MEI/PEPIN/PARAMON	GMMML	1.13	1.03	-9.0%	1.06	1.08	1.08	1.08	1.04	1.04	0.95	0.94	-1.1%
0159 Otras raíces y tubérculos comestibles														
01599	OLLUCO LARGO (SIN LAVAR/LAVADO)	GMMML	1.28	1.08	-15.7%	1.25	1.15	1.15	1.15	1.13	1.13	0.93	0.93	0.0%
01599	YACON (LACON)	MMF2	2.24	2.19	-2.4%	2.13	2.13	2.13	2.13	2.15	2.15	2.28	2.33	2.2%
016 ESTIMULANTES, ESPECIAS Y AROMÁTICOS														
01652	AJI PAPRIKA	GMMML	11.40	11.31	-0.8%	11.25	11.25	11.25	11.25	11.38	11.38	11.38	11.25	-1.1%
01652	AJI SECO PANÇA	GMMML	19.86	18.79	-5.4%	19.00	19.00	19.00	19.00	18.75	18.75	18.75	18.25	-2.7%
01654	CULANTRO (CRIOLLO/SERRANO)	GMMML	1.67	1.52	-9.0%	1.75	1.50	1.50	1.50	1.59	1.59	1.47	1.47	0.0%
01657	KION (COSTA/SELVA)	GMMML	2.58	2.50										