



Lima, 20 de abril del 2022

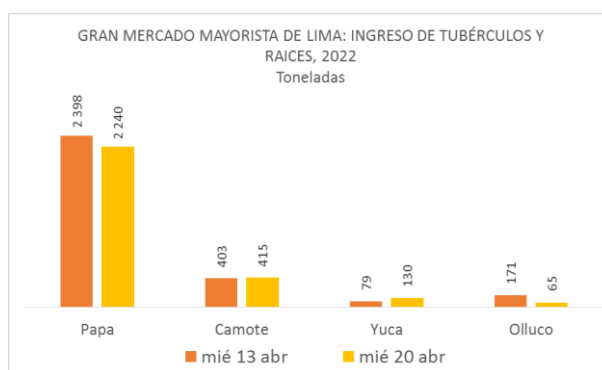
## Gran Mercado Mayorista de Lima (GMML)

*Esta madrugada se registró el ingreso de 5 897 toneladas de productos, cantidad mayor en 4% respecto al promedio de los últimos cuatro miércoles. Asimismo, ingresaron 2 240 toneladas de papa, cantidad mayor en 13% respecto al promedio de los últimos cuatro miércoles. 1/*

**Producto con buen precio: papa yungay a S/ 1,13 por kilogramo**

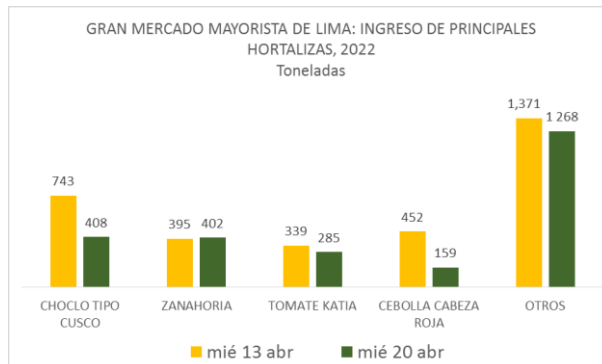
**Tubérculos y raíces.-** Esta madrugada se registró el ingreso de 2 850 toneladas de tubérculos, cantidad mayor en 15% respecto al promedio de los últimos cuatro miércoles. Los productos que ingresaron fueron: papa, 2 240 toneladas; camote, 415 toneladas; yuca, 130 toneladas y olluco, 65 toneladas.

Los precios de algunos tubérculos no variaron significativamente respecto al día de ayer. Sólo tuvieron mayor variación: papa amarilla de S/ 1,63 a S/ 1,70 (menor stock) y papa blanca (yungay) de S/ 1,19 a S/ 1,13 (mayor oferta), todo por kilogramo.

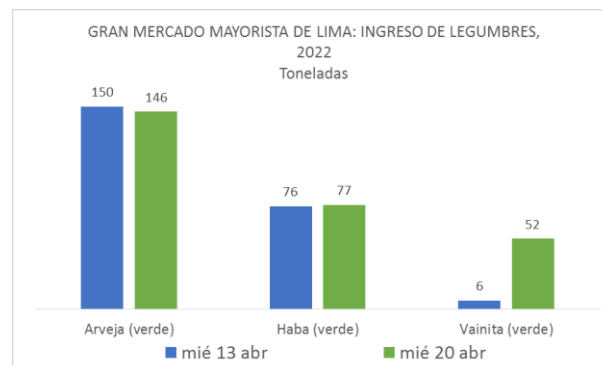


**Hortalizas.-** Ingresaron 2 522 toneladas de hortalizas, cantidad similar al promedio de los últimos cuatro miércoles. Los productos que destacaron en el ingreso, fueron: choclo tipo cusco, 408 toneladas; zanahoria, 402 toneladas; tomate, 285 toneladas y cebolla cabeza roja, 159 toneladas.

Por menores existencias los precios de algunas hortalizas subieron respecto al día de ayer: pimiento morrón de S/ 1,74 a S/ 2,01; choclo tipo cusco de S/ 2,44 a S/ 2,74 y ají escabeche de S/ 3,70 a S/ 3,75 por kilogramo. Mientras que por mayor oferta bajaron: brócoli de S/ 1,33 a S/ 1,25 y espinaca de S/ 3,88 a S/ 3,25 por kilogramo. Los precios de las demás hortalizas no variaron significativamente respecto al día de ayer.



**Hortalizas leguminosas verdes.-** El día de hoy ingresaron 282 toneladas de leguminosas verdes, cantidad mayor en 24% respecto al promedio de los últimos cuatro miércoles. Las hortalizas leguminosas verdes que ingresaron fueron: arveja verde, 146 toneladas, haba verde, 77 toneladas y vainita verde, 52 toneladas.



El precio de arveja verde blanca serrana, bajó por mayor stock: de S/ 5,50 a S/ 5,13 por kilogramo. Mientras que subió: arveja verde americana de S/ 6,38 a S/ 6,88 y haba verde serrana de S/ 1,08 a S/ 1,15 por kilogramo.



PERÚ

Ministerio de Desarrollo Agrario y Riego

SISAP

# Abastecimiento y Precios Mayoristas

de los principales productos comercializados en el GMLL y MM N°2 Frutas



Dirección General de Estadística, Seguimiento y Evaluación de Políticas - DGESEP  
Dirección de Estadística e Información Agraria - DEIA

Sistema de Información de Abastecimiento y Precios (SISAP)

## Mercado Mayorista de Frutas N° 2

Esta madrugada se registró el ingreso de 2 244 toneladas de frutas, cantidad mayor en 10% respecto al promedio de los últimos cuatro miércoles. Las frutas que destacaron en el ingreso fueron: plátano, naranja, papaya, manzana y mandarina.

Producto con precio bajo: papaya (selva) a S/ 1,60 por kilogramo

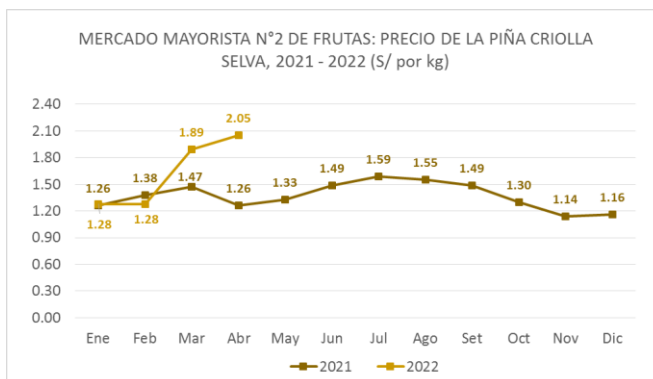
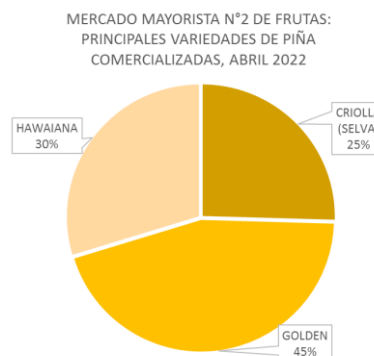
### Piña:

Los ingresos de ésta fruta, procede (en su totalidad) del departamento de Junín, de las provincias de Satipo (53%) y Chanchamayo (47%). Los precios de las variedades criolla y golden, bajaron respecto al día de ayer.

### MERCADO MAYORISTA N°2 DE FRUTAS: PRECIO DE LA PIÑA, SEGÚN VARIEDAD (S/ por kilogramo)

VARIEDAD	AYER	HOY
Criolla	2.06	1.98
Golden	3.10	3.02
Hawaiana	2.28	2.30

Fuente: SIEA



### Precio de las demás frutas:

En cuanto al precio de las demás frutas, por mayor oferta bajó respecto al día de ayer: chirimoya cumbe de S/ 4,93 a S/ 4,85; granadilla selva de S/ 2,33 a S/ 2,27; plátano seda congo de S/ 1,91 a S/ 1,86; palta fuerte costa de S/ 5,08 a S/ 4,93; uva alfonso lavalett de S/ 2,02 a S/ 1,96 y maracuyá costa de S/ 1,93 a S/ 1,85 por kilogramo.

Mientras que subió respecto al día de ayer: mango edward de S/ 4,75 a S/ 5,00 y manzana israel de S/ 1,58 a S/ 1,65 por kilogramo.

Los precios del resto de frutas se mantuvieron o no variaron significativamente.



Dirección General de Estadística, Seguimiento y Evaluación de Políticas - DGESEP  
Dirección de Estadística e Información Agraria - DEIA

Sistema de Información de Abastecimiento y Precios (SISAP)

PRECIOS MAYORISTAS DE LOS PRINCIPALES PRODUCTOS COMERCIALIZADOS EN MERCADOS DE LIMA METROPOLITANA (S/ por kg)														
CNPA	NOMBRE DEL PRODUCTO	MERCADO	Prom. del jue 7 al mié 13	Prom. del jue 14 al mié 20	Var. (%)	abr mié-13	abr jue-14	abr vie-15	abr sáb-16	abr dom-17	abr lun-18	abr mar-19	abr mié-20	Var % Hoy/ayer
<b>011</b>	<b>CEREALES</b>													
01122	MAIZ MARLO/CORONTA DE MAIZ	GMLL	8.82	9.14	3.6%	9.25	9.25	9.25	9.00	9.00	9.50	8.75	9.25	5.7%
01122	MAIZ MORADO	GMLL	2.64	2.80	6.3%	2.75	2.75	2.75	2.75	2.75	2.75	2.93	2.93	0.0%
<b>012</b>	<b>HORTALIZAS</b>													
<b>0121</b>	<b>Hortalizas de hoja o de tallo</b>													
01211	ESPARRAGO FRESCO	GMLL	6.79	6.79	0.0%	7.00	7.00	7.00	6.76	6.76	6.50	6.76	6.76	0.0%
01219	ACELGA (CRIOLLA/SERRANA)	GMLL	3.00	3.16	5.4%	3.13	3.13	3.13	2.88	2.88	3.13	3.25	3.75	15.4%
01214	LECHUGA AMERICANA (CRIOLLA/SERRANA)	GMLL	1.51	1.60	6.4%	1.50	1.50	1.50	1.54	1.54	1.79	1.67	1.67	0.0%
01214	LECHUGA CRIOLLA SEDA	GMLL	3.23	4.05	25.5%	3.75	3.75	3.75	4.25	4.25	4.58	3.75	4.00	6.7%
01214	LECHUGA ROMANA HIDROPONICA B/R/O	GMLL	1.48	1.38	-6.7%	1.38	1.38	1.38	1.33	1.33	1.46	1.42	1.38	-2.8%
01213	BROCOLI	GMLL	2.11	1.76	-16.3%	1.83	1.83	1.83	2.20	2.20	1.70	1.33	1.25	-6.0%
01212	COL CHINA/LONGAPA	GMLL	4.12	4.36	6.0%	4.79	4.79	4.79	4.38	4.38	3.96	3.92	4.33	10.5%
01212	COL CORAZON (CRIOLLA/SERRANA)	GMLL	0.78	0.79	1.5%	0.76	0.76	0.76	0.76	0.76	0.79	0.82	0.91	11.0%
01213	COLIFLOR (CRIOLLA/SERRANA)	GMLL	0.77	0.79	3.2%	0.76	0.76	0.76	0.79	0.79	0.82	0.82	0.79	-3.7%
01215	ESPINACA (CRIOLLA/SERRANA)	GMLL	2.72	3.23	19.0%	2.75	2.75	2.75	2.88	2.88	4.25	3.88	3.25	-16.2%
01219	PEREIL (CRIOLLO/SERRANO)	GMLL	2.50	2.49	-0.3%	3.20	3.20	3.20	2.25	2.25	2.25	2.13	2.13	0.0%
01212	PACCHOY	GMLL	6.66	6.72	0.9%	7.29	7.29	7.29	7.00	7.00	6.29	6.08	6.08	0.0%
01216	ALCACHOFA SERRANA/VALLE/QUEBRADA/HELADA	GMLL	4.39	4.34	-1.2%	4.31	4.31	4.31	4.44	4.44	4.44	4.31	4.13	-4.2%
01212	HOLANTAU/HORGANICA	GMLL	24.11	22.25	-7.7%	21.25	21.25	21.25	22.75	22.75	23.25	23.25	21.25	-8.6%
<b>0122</b>	<b>Melones</b>													
01221	SANDIA VAR.	MMF2	0.81	0.87	6.9%	0.83	0.83	0.83	0.88	0.88	0.88	0.88	0.88	0.0%
01229	MELON COQUITO	MMF2	1.39	1.18	-15.2%	1.27	1.27	1.27	1.19	1.19	1.13	1.10	1.10	0.0%
<b>0123</b>	<b>Hortalizas de fruto</b>													
01231	AJI AMARILLO SECO	GMLL	12.21	11.63	-4.8%	11.75	11.75	11.75	11.63	11.63	11.63	11.50	11.50	0.0%
01231	AJI ESCABECHE FRESCO/ZANAHOR/FUSO	GMLL	3.49	3.60	3.0%	3.28	3.28	3.28	3.70	3.70	3.78	3.70	3.75	1.6%
01231	AJI MONTAÑA/CHANCHAMAYO(COSTA/SELVA)	GMLL	5.04	8.64	71.6%	8.00	8.00	8.00	9.00	9.00	8.75	8.50	9.25	8.8%
01231	AJI ROCOTO (COSTA/SIERRA/SELVA)	GMLL	4.96	5.51	11.2%	5.69	5.69	5.69	5.83	5.83	5.28	5.14	5.14	0.0%
01231	PIMIENTO MORRON/NIE/PAPR/LAR/PAL/SED/PI	GMLL	2.53	1.93	-23.6%	1.88	1.88	1.88	2.01	2.01	2.01	1.74	2.01	15.5%
01232	PEPINILLO	GMLL	1.01	1.01	0.0%	1.04	1.04	1.04	1.00	1.00	1.04	1.00	0.96	-4.0%
01233	BERENJENA (CRIOLLA/SERRANA)	GMLL	4.11	3.84	-6.6%	3.70	3.70	3.70	3.60	3.60	3.70	4.20	4.40	4.8%
01234	TOMATE KATIA	GMLL	2.04	1.57	-23.3%	1.34	1.34	1.34	1.62	1.62	1.62	1.71	1.71	0.0%
01235	ZAPALLO ITALIANO	GMLL	1.20	1.32	10.0%	1.33	1.33	1.33	1.38	1.38	1.29	1.29	1.27	-1.6%
01235	ZAPALLO LOCHE	GMLL	6.81	6.81	0.0%	6.67	6.67	6.67	6.67	6.67	6.33	7.00	7.67	9.6%
01235	ZAPALLO MACRE(COSTA/SIERRA/SELVA)	GMLL	1.92	1.87	-2.8%	2.05	2.05	2.05	1.90	1.90	1.70	1.73	1.73	0.0%
01239	CAIGUA (SELVA)	GMLL	2.40	2.94	22.5%	3.04	3.04	3.04	3.13	3.13	2.77	2.67	2.81	5.2%
<b>0124</b>	<b>Hortalizas leguminosas verdes</b>													
01241	FREJOUTO CHINO	GMLL	2.50	2.50	0.0%	2.50	2.50	2.50	2.50	2.50	2.50	2.50	2.50	0.0%
01241	FRJOL VERDE CANARIO	GMLL	3.87	3.23	-16.4%	3.58	3.58	3.58	2.83	2.83	3.18	3.45	3.18	-7.8%
01241	PALLAR VERDE SERRUCHO	GMLL	3.12	2.96	-5.3%	3.03	3.03	3.03	2.88	2.88	2.95	2.95	2.98	1.0%
01241	VAINITA AMERICANA/SEDA/PITO/CORRIENT/MAD	GMLL	4.35	3.10	-28.7%	3.53	3.53	3.53	3.18	3.18	2.83	2.73	2.73	0.0%
01242	ARVEJA VERDE AMERICANA (CRIOLLA/SERRANA)	GMLL	5.16	5.95	15.2%	5.63	5.63	5.63	5.38	5.38	6.38	6.38	6.88	7.8%
01242	ARVEJA VERDE BLANCA SERRANA	GMLL	4.14	4.88	17.7%	4.63	4.63	4.63	4.50	4.50	5.25	5.50	5.13	-6.7%
01243	HABA VERDE SERRANA	GMLL	1.25	1.08	-13.3%	1.13	1.13	1.13	1.03	1.03	1.03	1.08	1.15	6.5%
<b>0125</b>	<b>Hortalizas de raíz, bulbosas o tuberosas</b>													
01251	NABO (CRIOLLO/SERRANO)	GMLL	2.47	2.13	-13.7%	1.88	1.88	1.88	2.13	2.13	2.25	2.25	2.38	5.8%
01251	ZANAHORIA	GMLL	1.28	1.13	-11.8%	1.10	1.10	1.10	1.08	1.08	1.23	1.15	1.15	0.0%
01252	AJO CRIOLLO O NAPURI	GMLL	3.32	2.70	-18.7%	2.70	2.70	2.70	2.73	2.73	2.55	2.73	2.73	0.0%
01252	AJO MORADO/BARRAN/LEGIT/ARICOTA/OTROS	GMLL	5.69	6.04	6.1%	6.25	6.25	6.25	6.08	6.08	5.75	5.88	6.00	2.0%
01253	CEBOLLA CABEZA BLANCA NACIONAL	GMLL	1.77	1.78	0.2%	1.78	1.78	1.78	1.78	1.78	1.73	1.80	1.78	-1.1%
01253	CEBOLLA CABEZA ROJA	GMLL	1.39	1.11	-20.0%	1.33	1.33	1.33	1.35	1.35	0.85	0.80	0.78	-2.5%
01253	CEBOLLA CHINA (CRIOLLA/SERRANA)	GMLL	2.50	2.36	-5.7%	1.88	1.88	1.88	2.75	2.75	2.63	2.38	2.25	-5.5%
01254	PORO (CRIOLLO/SERRANO)	GMLL	1.97	1.75	-10.9%	1.73	1.73	1.73	1.83	1.83	1.73	1.73	1.68	-2.9%
01259	BETERRAGA (CRIOLLA/SERRANA)	GMLL	2.47	2.17	-12.1%	2.27	2.27	2.27	2.17	2.17	2.27	1.77	2.27	28.2%
01259	RABANITO (CRIOLLO/SERRANO)	GMLL	3.65	3.84	5.2%	4.17	4.17	4.17	3.84	3.84	3.67	3.51	3.67	4.6%
<b>0129</b>	<b>Hortalizas frescas, n.c.p.</b>													
01290	CHOCLO TIPO CUSCO	GMLL	2.47	2.68	8.7%	2.74	2.74	2.74	2.68	2.68	2.74	2.44	2.74	12.3%
01290	APIO CRIOLLO/SERRANO	GMLL	1.78	1.52	-14.4%	1.58	1.58	1.58	1.50	1.50	1.50	1.46	1.54	5.5%
<b>013</b>	<b>FRUTAS Y NUECES</b>													
<b>0131</b>	<b>Frutas tropicales y subtropicales</b>													
01311	PALTA CRIOLLA SELVA	MMF2	2.05	1.93	-5.8%	1.96	1.96	1.96	1.94	1.94	1.88	1.94	1.92	-1.0%
01311	PALTA FUERTE COSTA	MMF2	5.25	5.13	-2.4%	5.25	5.25	5.25	5.15	5.15	5.08	5.08	4.93	-3.0%
01311	PALTA HALL (SELVA)	MMF2	2.07	2.02	-2.2%	2.04	2.04	2.04	2.02	2.02	2.02	2.02	1.98	-2.0%
01311	PALTA LUNDA (COSTA/SELVA)	MMF2	3.63	3.47	-4.4%	3.46	3.46	3.46	3.44	3.44	3.46	3.52	3.48	-1.1%
01312	PLATANO BIZCOCHO (SELVA)	MMF2	1.33	1.30	-2.5%	1.32	1.32	1.32	1.32	1.32	1.27	1.25	1.27	1.6%
01312	PLATANO MANZANO (SELVA)	MMF2	1.25	1.22	-2.6%	1.23	1.27	1.27	1.22	1.22	1.17	1.20	1.16	-3.3%
01312	PLATANO MORADO (SELVA)	MMF2	2.57	2.61	1.7%	2.56	2.60	2.60	2.63	2.63	2.60	2.60	2.63	1.2%
01312	PLATANO SEDA (SELVA)	MMF2	1.58	1.56	-1.4%	1.61	1.61	1.61	1.59	1.61	1.55	1.49	1.45	-2.7%
01312	PLATANO SEDA CONGO	MMF2	2.12	2.02	-4.7%	2.14	2.14	2.14	2.04	2.04	1.98	1.91	1.86	-2.6%
01313	PLATANO BELLACO (SELVA)	MMF2	1.90	1.84	-3.3%	1.88	1.88	1.88	1.85	1.85	1.84	1.78	1.78	0.0%
01313	PLATANO ISLA (SELVA)	MMF2	1.85	1.77	-4.6%	1.83	1.83	1.83	1.79	1.79	1.76	1.70	1.66	-2.4%
01313	PLATANO PAILLO (SELVA)	MMF2	1.86	1.78	-4.0%	1.81	1.81	1.81	1.78	1.79	1.76	1.76	1.76	0.0%
01315	HIGO MADURO O BREVES	MMF2	5.21	5.18	-0.6%	5.07	5.07	5.07	5.18	5.18	5.25	5.25	5.25	0.0%
01316	MANGO CRIOLLO PLANTA ( COSTA )	MMF2	2.59	2.89	11.7%	2.73	2.73	2.73	2.88	2.93	2.93	2.95	3.08	4.4%
01316	MANGO EDWARD PLANTA	MMF2	4.65	4.78	2.9%	4.68	4.73	4.73	4.75	4.75	4.75	4.75	5.00	5.3%
01316	MANGO HADEN /HAYDE (PLANTA)	MMF2	3.87	4.11	6.3%	3.93	3.93	3.93	4.08	4.13	4.08	4.23	4.40	4.0%
01316	MANGO KAFRO / JAFRO (COSTA)	MMF2	2.14	2.18	1.5%	2.18	2.23	2.23	2.08	2.13	2.13	2.15	2.28	6.0%
01316	MANGO KENT (COSTA)	MMF2	2.10	2.26	7.5%	2.15	2.15	2.15	2.28					



PERÚ

Ministerio de Desarrollo Agrario y Riego

SISAP

# Abastecimiento y Precios Mayoristas

de los principales productos comercializados en el GMMML y MM N°2 Frutas



Dirección General de Estadística, Seguimiento y Evaluación de Políticas - DGESEP  
Dirección de Estadística e Información Agraria - DEIA

Sistema de Información de Abastecimiento y Precios (SISAP)

PRECIOS MAYORISTAS DE LOS PRINCIPALES PRODUCTOS COMERCIALIZADOS EN MERCADOS DE LIMA METROPOLITANA (S/ por kg)														
CNPA	NOMBRE DEL PRODUCTO	MERCADO	Prom. del jue 7 al mié 13	Prom. del jue 14 al mié 20	Var. (%)	abr mié-13	abr jue-14	abr vie-15	abr sáb-16	abr dom-17	abr lun-18	abr mar-19	abr mié-20	Var % Hoy/ayer
01319	MARACUYA COSTA	MMF2	1.96	1.91	-2.5%	1.88	1.93	1.93	1.93	1.95	1.88	1.93	1.85	-4.1%
01319	MARACUYA COSTA	GMMML	1.58	1.51	-4.9%	1.55	1.55	1.55	1.45	1.45	1.55	1.35	1.65	22.2%
01319	PEPINO RAYADO O MELON	MMF2	3.29	3.39	2.8%	3.33	3.33	3.33	3.38	3.38	3.38	3.45	3.45	0.0%
01319	ZAPOTE (MONTAÑA)	MMF2	2.75	2.79	1.4%	2.68	2.73	2.73	2.73	2.75	2.85	2.85	2.88	1.1%
0132	<b>Frutas cítricas</b>													
01321	TORONJA COSTA CON PEPA	MMF2	3.19	3.13	-1.7%	3.08	3.13	3.13	3.15	3.15	3.15	3.15	3.08	-2.2%
01321	TORONJA SELVA CON PEPA	MMF2	2.06	2.00	-3.0%	2.06	2.04	2.04	2.02	2.02	1.96	1.96	1.98	1.0%
01322	LIMA DULCE (COSTA)	MMF2	2.89	2.82	-2.4%	2.83	2.83	2.83	2.85	2.85	2.78	2.78	2.85	2.5%
01322	LIMON DULCE - SELVA	MMF2	1.85	1.79	-3.3%	1.79	1.81	1.81	1.81	1.83	1.78	1.76	1.74	-1.1%
01322	LIMON SUTIL BOLSA	GMMML	1.79	1.48	-17.3%	1.53	1.53	1.53	1.33	1.33	1.56	1.53	1.53	0.0%
01322	LIMON SUTIL CAJON	GMMML	1.87	1.69	-9.9%	1.58	1.58	1.58	1.52	1.52	1.90	1.85	1.85	0.0%
01323	NARANJA PRIMAVERA (COSTA)	MMF2	1.50	1.49	-1.0%	1.48	1.45	1.45	1.48	1.53	1.48	1.53	1.48	-3.3%
01323	NARANJA TANGALO SELVA	MMF2	2.25	2.15	-4.2%	2.25	2.25	2.25	2.19	2.19	2.10	2.07	2.03	-1.9%
01323	NARANJA VALENCIA	MMF2	1.24	1.20	-2.9%	1.24	1.24	1.24	1.23	1.23	1.18	1.16	1.15	-0.9%
01323	NARANJA WASHINGTON NAVAL(COSTA)	MMF2	3.17	3.13	-1.4%	3.15	3.15	3.15	3.13	3.13	3.10	3.10	3.13	1.0%
01324	MANDARINA MALVACEA	MMF2	0.00	0.00	0.0%	0.00	0.00	0.00	0.00	0.00	0.00	0.00	0.00	0.0%
01324	MANDARINA SATSUMA (COSTA)	MMF2	1.56	1.49	-4.4%	1.55	1.55	1.55	1.50	1.50	1.48	1.45	1.40	-3.4%
01324	MANDARINA TANGERINA	MMF2	1.17	1.06	-9.1%	1.09	1.09	1.09	1.05	1.08	1.08	1.03	1.03	0.0%
0133	<b>Uvas</b>													
01330	UVA ALFONSO LAVALETT (NEGRA)	MMF2	2.04	2.02	-1.1%	2.06	2.06	2.06	1.98	1.98	2.06	2.02	1.96	-3.0%
01330	UVA BORGOÑA	MMF2	2.72	2.74	0.8%	2.73	2.77	2.77	2.71	2.71	0.00	0.00	0.00	0.0%
01330	UVA ITALIA /AMERICANA NACIONAL	MMF2	1.88	2.00	6.4%	2.04	2.04	2.04	1.98	1.98	1.98	1.98	1.98	0.0%
01330	UVA PALESTINA	MMF2	2.51	2.66	5.6%	2.56	2.60	2.60	2.63	2.63	2.63	2.69	2.81	4.5%
01330	UVA QUEBRANTA/MOSCATEL	MMF2	2.76	2.81	1.8%	2.73	2.77	2.77	2.79	2.79	2.81	2.85	2.88	1.1%
01330	UVA RED GLOVE NACIONAL	MMF2	2.23	2.26	1.3%	2.29	2.29	2.29	2.23	2.23	2.27	2.21	2.29	3.6%
01330	UVA ROSADA SIN PEPA	MMF2	2.77	2.90	4.7%	2.81	2.85	2.85	2.85	2.88	2.90	2.94	3.06	4.1%
01330	UVA SULTANINA NACIONAL	MMF2	3.47	3.50	0.9%	3.52	3.52	3.52	3.46	3.46	3.48	3.54	0.00	0.0%
0134	<b>Frutas de pepita y frutas de hueso</b>													
01341	MANZANA CTE/PARA AGUA	GMMML	1.52	1.63	7.2%	1.65	1.65	1.65	1.68	1.68	1.55	1.60	1.60	0.0%
01341	MANZANA CTE/PARA AGUA	MMF2	1.08	1.10	2.0%	1.10	1.10	1.10	1.09	1.09	1.11	1.10	1.09	-0.9%
01341	MANZANA DELICIA	MMF2	2.39	2.44	2.5%	2.44	2.44	2.44	2.45	2.45	2.45	2.44	2.44	0.0%
01341	MANZANA GOLDEN	MMF2	1.92	1.88	-2.2%	1.95	1.95	1.95	1.85	1.85	1.88	1.85	1.85	0.0%
01341	MANZANA IMPORTADA (CHILENA)	MMF2	4.69	4.84	3.2%	4.88	4.86	4.85	4.83	4.83	4.83	4.83	4.84	0.2%
01341	MANZANA ISRAEL	MMF2	1.45	1.58	8.3%	1.53	1.53	1.53	1.58	1.58	1.58	1.58	1.65	4.4%
01341	MANZANA WINTER	MMF2	1.97	1.94	-1.2%	1.95	1.97	1.97	1.95	1.94	1.93	1.93	1.91	-1.0%
01342	MEMBRILLO CRIOLLO	MMF2	2.80	2.84	1.5%	2.85	2.85	2.85	2.78	2.83	2.83	2.85	2.88	1.1%
01342	MEMBRILLO SERRANO	MMF2	2.49	2.55	2.5%	2.56	2.56	2.56	2.53	2.55	2.56	2.56	2.53	-1.2%
01342	PERA AGUA ITALIANA	MMF2	0.00	0.00	0.0%	0.00	0.00	0.00	0.00	0.00	0.00	0.00	0.00	0.0%
01342	PERA AGUA PACKAM IMPORTADO	MMF2	4.86	5.07	4.2%	5.08	5.08	5.08	5.04	5.06	5.04	5.08	5.08	0.0%
01343	ALBARICOQUE	MMF2	3.23	3.23	0.0%	0.00	0.00	0.00	3.25	3.25	3.25	3.23	3.18	-1.5%
01345	CIRUELA NECTARINA (IMPORTADA)	MMF2	5.72	5.65	-1.1%	5.65	5.65	5.65	5.68	5.73	5.65	5.63	5.58	-0.9%
01345	MELOCOTON BLANQUILLO	MMF2	3.78	3.68	-2.5%	3.77	3.79	3.79	3.71	3.71	3.63	3.60	3.56	-1.1%
01345	MELOCOTON DURAZNO HUAYCO	MMF2	3.94	3.76	-4.6%	3.85	3.85	3.85	3.77	3.77	3.69	3.69	3.71	0.5%
01346	CIRUELA SANTA ROSA/NACIONAL	MMF2	4.09	4.09	0.0%	0.00	0.00	0.00	4.07	4.08	4.13	4.08	4.13	0.0%
01349	LUCUMA DE SEDA (COSTA/SELVA)	MMF2	4.54	4.33	-4.7%	4.38	4.43	4.43	4.35	4.35	4.25	4.25	4.23	-0.5%
0135	<b>Bayas y otras frutas</b>													
01352	KIWI IMPORTADO CHILENO	MMF2	8.43	8.02	-4.9%	8.04	7.92	7.90	8.13	8.10	8.04	8.04	7.98	-0.7%
01354	FRESA AROMA	MMF2	0.00	0.00	0.0%	0.00	0.00	0.00	0.00	0.00	0.00	0.00	0.00	0.0%
01359	GRANADA (COSTA)	MMF2	1.57	1.53	-2.9%	1.55	1.58	1.58	1.53	1.53	1.52	1.48	1.48	0.0%
01359	MAMEY (COSTA)	MMF2	3.13	3.12	0.0%	3.08	3.13	3.13	3.15	3.15	3.08	3.08	3.15	2.3%
01359	TAMARINDO (CON CASCARA) COSTA	MMF2	5.24	5.29	1.0%	5.25	5.28	5.28	5.25	5.25	5.25	5.25	5.50	4.8%
01359	TAMARINDO (SIN CASCARA) COSTA	MMF2	6.25	6.23	-0.4%	6.25	6.28	6.28	6.25	6.25	6.15	6.15	6.25	1.6%
01359	TUNA AMARILLA	MMF2	2.40	2.46	2.3%	2.45	2.45	2.45	2.43	2.45	2.48	2.48	2.45	-1.2%
01359	TUNA BLANCA (COSTA / SIERRA)	MMF2	2.43	2.52	3.8%	2.55	2.55	2.55	2.53	2.53	2.48	2.50	2.53	1.2%
01359	TUNA MORADA/ROSADA	MMF2	2.41	2.48	3.0%	2.45	2.45	2.45	2.48	2.53	2.53	2.45	2.48	1.2%
014	<b>SEMILLAS ACEITERAS Y FRUTOS OLEAGINOSOS</b>													
01460	COCO (COSTA/SELVA)	MMF2	1.11	1.06	-3.9%	1.10	1.10	1.10	1.05	1.09	1.09	1.02	0.99	-2.9%
015	<b>RAÍCES Y TUBÉRCULOS COMESTIBLES</b>													
0151	<b>Papas</b>													
01510	PAPA AMARILLA/TUMBAY/TORNILLO/OTROS	GMMML	1.77	1.67	-5.7%	1.73	1.73	1.73	1.63	1.63	1.63	1.63	1.70	4.3%
01510	PAPA BLANCA/VALLE/OTROS	GMMML	1.36	1.25	-8.1%	1.34	1.34	1.34	1.29	1.29	1.14	1.19	1.13	-5.0%
01510	PAPA CANCHAN	GMMML	1.33	1.25	-6.5%	1.28	1.28	1.28	1.20	1.20	1.23	1.30	1.23	-5.4%
01510	PAPA COLOR/VALLE/OTROS	GMMML	1.58	1.45	-8.2%	1.50	1.50	1.50	1.44	1.44	1.45	1.41	1.41	0.0%
01510	PAPA HUAMANTANGA	GMMML	1.76	1.69	-4.1%	1.73	1.73	1.73	1.66	1.66	1.70	1.70	1.63	-4.1%
01510	PAPA HUAYRO (ROJO-MORO-NEGRO)RUNT/MARH/U	GMMML	1.37	1.43	4.3%	1.44	1.44	1.44	1.40	1.40	1.45	1.43	1.43	0.0%
01510	PAPA NEGRA ANDINA	GMMML	1.56	1.37	-12.1%	1.48	1.48	1.48	1.35	1.35	1.26	1.39	1.26	-9.4%
01510	PAPA PERRICHOLI	GMMML	0.00	0.00	0.0%	0.00	0.00	0.00	0.00	0.00	0.00	0.00	0.00	0.0%
01510	PAPA PERUANITA	GMMML	1.73	1.48	-14.1%	1.60	1.60	1.60	1.44	1.44	1.48	1.48	1.35	-8.8%
01510	PAPA ÚNICA	GMMML	1.83	1.66	-9.0%	1.73	1.73	1.73	1.68	1.68	1.68	1.53	1.60	4.6%
01510	PAPA YUNGAY	GMMML	1.36	1.25	-8.1%	1.34	1.34	1.34	1.29	1.29	1.14	1.19	1.13	-5.0%
0152	<b>Yuca</b>													
01520	YUCA AMARILLA/LEGITIM/NIERTA(COS/SEL)	GMMML	2.76	2.89	5.0%	2.88	2.88	2.88	2.88	2.88	2.90	2.90	2.93	1.0%
0153	<b>Camote</b>													
01530	CAMOTE AMARILLO	GMMML	1.00	0.93	-7.7%	0.95	0.95	0.95	0.94	0.94	0.94	0.90	0.86	-4.4%
01530	CAMOTE MORADO/LEG/MILA/MEI/PEPIN/PARAMON	GMMML	1.12	1.01	-10.0%	1.08	1.08	1.08	1.04	1.04	0.95	0.94	0.95	1.1%
0159	<b>Otras raíces y tubérculos comestibles</b>													
01599	OLLUCO LARGO (SIN LAVAR/LAVADO)	GMMML	1.25	1.05	-16.3%	1.15	1.15	1.15	1.13	1.13	0.93	0.93	0.93	0.0%
01599	YACON (LLACON)	MMF2	2.23	2.21	-0.5%	2.13	2.13	2.13	2.15	2.15	2.28	2.33	2.33	0.0%
016	<b>ESTIMULANTES, ESPECIAS Y AROMÁTICOS</b>													
01652	AJI PAPRIKA	GMMML	11.34	11.31	-0.3%	11.25	11.25	11.25	11.38	11.38	11.38	11.25	11.25	0.0%
01652	AJI SECO PANCA	GMMML	19.61	18.68	-4.7%	19.00	19.00	19.00	18.75	18.75	18.75	18.25	18.25	0.0%
01654	CULANTRO (CRIOLLO/SERRANO)	GMMML	1.62	1.52	-5.9%	1.50	1.50	1.50	1.59	1.59	1.47	1.47	1.55	5.4