



Lima, 26 de abril del 2022

Gran Mercado Mayorista de Lima (GMML)

Esta madrugada se registró el ingreso de 6 843 toneladas de productos, cantidad menor en 11% respecto al promedio de los últimos cuatro martes. Asimismo, ingresaron 2 281 toneladas de papa, cantidad menor en 22% respecto al promedio de los últimos cuatro martes. 1/

Producto con buen precio: papa color a S/ 1,21 por kilogramo

Tubérculos y raíces.- Esta mañana se registró el ingreso de 2 957 toneladas de tubérculos, cantidad menor en 19% respecto al promedio de los últimos cuatro martes. Ingresaron: papa, 2 281 toneladas; camote, 347 toneladas; yuca, 155 toneladas y olluco, 174 toneladas.

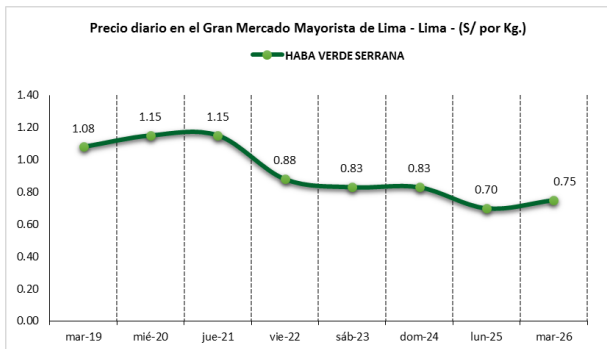
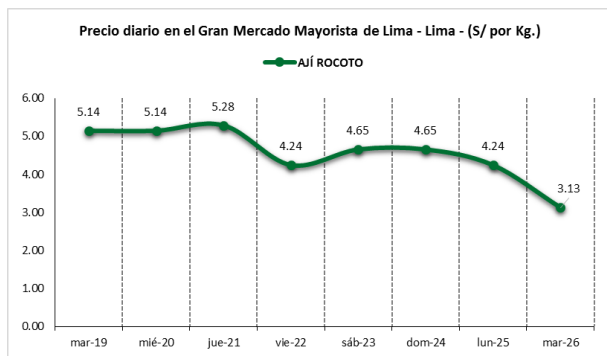
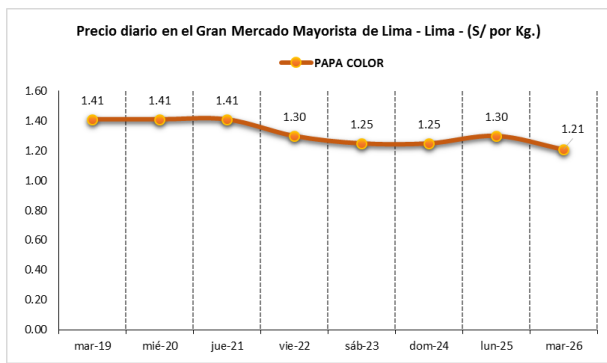
Los ingresos del día de ayer sumados a los de hoy, elevaron la oferta y los precios de la mayoría de tubérculos bajaron respecto al día de ayer, principalmente: papa color (canchan y única) de S/ 1,30 a S/ 1,21; papa huayro de S/ 1,30 a S/ 1,26 y yuca amarilla de S/ 2,80 a S/ 2,73 por kilogramo.

Hortalizas.- Ingresaron 3 164 toneladas de hortalizas, cantidad similar al promedio de los últimos cuatro martes. Los productos que destacaron en el ingreso, fueron: choclo tipo cusco, 620 toneladas; zanahoria, 402 toneladas; tomate, 304 toneladas y ajo criollo o napuri, 242 toneladas.

Por mayores existencias, los precios de algunas hortalizas bajaron respecto al día de ayer: ají rocoto de S/ 4,24 a S/ 3,13; pimiento morrón de S/ 2,22 a S/ 2,01; choclo tipo cusco de S/ 2,74 a S/ 2,50 y ají escabeche de S/ 3,18 a S/ 3,03 por kilogramo. Mientras que por ingreso de producto fresco subieron: ajo criollo o napuri de S/ 2,95 a S/ 3,08; tomate katia de S/ 1,81 a S/ 1,90 y espinaca de S/ 3,75 a S/ 4,25 por kilogramo.

Hortalizas leguminosas verdes.- Se registró el ingreso de 245 toneladas de leguminosas verdes, cantidad menor en 31% respecto al promedio de los últimos cuatro martes. Ingresaron: 89 toneladas de arveja, 89 toneladas de haba y 67 toneladas de vainita.

Por ingreso de leguminosas verdes frescas, sus precios subieron respecto al día de ayer: haba verde serrana de S/ 0,70 a S/ 0,75; arveja verde americana de S/ 5,00 a S/ 5,38; arveja verde blanca serrana de S/ 4,13 a S/ 4,50 y vainita americana de S/ 3,00 a S/ 3,70 por kilogramo.





PERÚ

Ministerio de Desarrollo Agrario y Riego

SISAP

Abastecimiento y Precios Mayoristas

de los principales productos comercializados en el GMML y MM N°2 Frutas



Dirección General de Estadística, Seguimiento y Evaluación de Políticas - DGESEP
Dirección de Estadística e Información Agraria - DEIA

Sistema de Información de Abastecimiento y Precios (SISAP)

Mercado Mayorista de Frutas N° 2

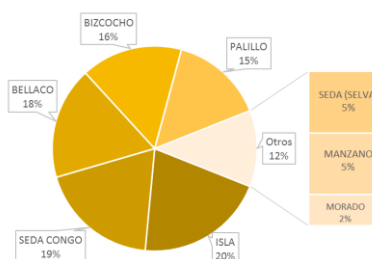
Esta madrugada se registró el ingreso de 2 610 toneladas de frutas, cantidad mayor en 8% respecto al promedio de los últimos cuatro martes. Las frutas que destacaron en el ingreso fueron: plátano, naranja, manzana, papaya y mandarina.

Producto con precio bajo: piña criolla de selva a S/ 1,73 por kilogramo

Plátano:

Buena oferta de plátano, principalmente de las variedades isla, seda congo, bellaco, bizcocho y palillo. Los ingresos de plátano, en lo que va del mes de abril, proceden de los departamentos de: Huánuco (29%); Junín (25%); San Martín (24%) y Piura (16%), principalmente.

MERCADO MAYORISTA N°2 DE FRUTAS: INGRESO DE PLÁTANO SEGÚN VARIEDAD, ABRIL 2022



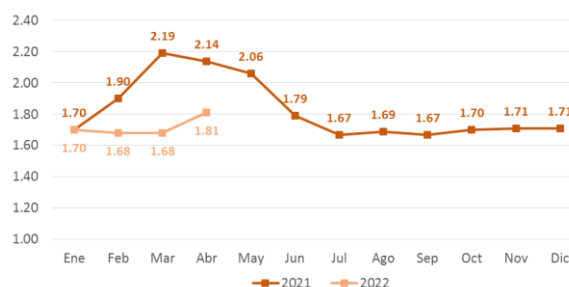
MERCADO MAYORISTA N°2 DE FRUTAS: PRECIO DEL PLÁTANO, SEGÚN VARIEDAD (S/ por kilogramo)

VARIEDAD	AYER	HOY
Bellaco (selva)	1.78	1.77
Bizcocho (selva)	1.32	1.30
Isla (selva)	1.70	1.68
Manzano (selva)	1.28	1.27
Morado (selva)	2.79	2.79
Palillo (selva)	1.78	1.76
Seda congo (costa)	1.71	1.69
Seda (selva)	1.33	1.34

Fuente: SIEA



MERCADO MAYORISTA N°2 DE FRUTAS: PRECIO PROMEDIO MENSUAL DEL PLÁTANO ISLA, 2021 - 2022 (S/ por kilogramo)



Precio de las demás frutas:

En cuanto al precio de las demás frutas, por mayor demanda subió respecto al día de ayer: naranja washington naval de S/ 3,38 a S/ 3,43 por kilogramo.

Los precios del resto de frutas se mantuvieron o no variaron significativamente.

Abastecimiento y Precios Mayoristas

de los principales productos comercializados en el GMMML y MM N°2 Frutas



Dirección General de Estadística, Seguimiento y Evaluación de Políticas - DGESEP
Dirección de Estadística e Información Agraria - DEIA

Sistema de Información de Abastecimiento y Precios (SISAP)

PRECIOS MAYORISTAS DE LOS PRINCIPALES PRODUCTOS COMERCIALIZADOS EN MERCADOS DE LIMA METROPOLITANA (S/ por kg)

CNPA	NOMBRE DEL PRODUCTO	MERCADO	Prom. del mié 13 al mar 19	Prom. del mié 20 al mar 26	Var. (%)	abr mar-19	abr mié-20	abr jue-21	abr vie-22	abr sáb-23	abr dom-24	abr lun-25	abr mar-26	Var % Hoy/ayer
011	CEREALES													
01122	MAIZ MARLO/CORONTA DE MAIZ	GMMML	9.14	9.25	1.2%	8.75	9.25	9.50	9.00	9.25	9.25	9.25	9.25	0.0%
01122	MAIZ MORADO	GMMML	2.78	2.75	-0.9%	2.93	2.93	2.93	2.90	2.75	2.75	2.50	2.50	0.0%
012	HORTALIZAS													
0121	Hortalizas de hoja o de tallo													
01211	ESPARRAGO FRESCO	GMMML	6.83	6.97	2.1%	6.76	6.76	6.76	7.00	7.00	7.00	7.00	7.26	3.7%
01219	ACELGA (CRIOLLA/SERRANA)	GMMML	3.08	3.31	7.5%	3.25	3.75	3.38	3.25	3.25	3.38	3.38	2.88	-14.8%
01214	LECHUGA AMERICANA (CRIOLLA/SERRANA)	GMMML	1.58	1.63	3.4%	1.67	1.67	1.67	1.54	1.54	1.54	1.79	1.67	-6.7%
01214	LECHUGA CRIOLLA SEDA	GMMML	4.01	4.09	2.1%	3.75	4.00	4.08	4.08	3.92	3.92	4.33	4.33	0.0%
01214	LECHUGA ROMANA HIDROPONICA /B/R/O	GMMML	1.38	1.45	5.2%	1.42	1.38	1.38	1.46	1.46	1.46	1.54	1.50	-2.6%
01213	BROCOLI	GMMML	1.85	1.38	-25.1%	1.33	1.25	1.20	1.33	1.25	1.25	1.70	1.70	0.0%
01212	COL CHINA/LONGAPA	GMMML	4.43	4.53	2.2%	3.92	4.33	4.38	4.38	4.71	4.71	4.71	4.48	-4.9%
01212	COL CORAZON (CRIOLLA/SERRANA)	GMMML	0.77	0.79	2.6%	0.82	0.91	0.82	0.76	0.76	0.76	0.75	0.79	5.3%
01213	COLIFLOR (CRIOLLA/SERRANA)	GMMML	0.79	0.76	-3.1%	0.82	0.79	0.76	0.76	0.79	0.79	0.76	0.68	-10.5%
01215	ESPINACA (CRIOLLA/SERRANA)	GMMML	3.16	3.20	1.1%	3.88	3.25	2.88	2.75	2.75	2.75	3.75	4.25	13.3%
01219	PEREIL (CRIOLLO/SERRANO)	GMMML	2.64	1.98	-24.8%	2.13	2.13	1.88	1.88	1.75	1.75	2.25	2.25	0.0%
01212	PACCHOY	GMMML	6.89	6.83	-1.0%	6.08	6.08	6.25	5.54	7.08	7.08	7.92	7.83	-1.1%
01216	ALCACHOFA SERRANA/VALLE/QUEBRADA/HELADA	GMMML	4.37	4.11	-5.9%	4.31	4.13	4.13	4.00	3.94	3.94	4.13	4.50	9.0%
01212	HOLANTAU/HORGANICA	GMMML	22.25	17.64	-20.7%	23.25	21.25	20.00	17.25	15.25	15.25	16.25	18.25	12.3%
0122	Melones													
01221	SANDIA VAR.	MMF2	0.86	0.88	2.0%	0.88	0.88	0.88	0.88	0.88	0.88	0.85	0.88	3.5%
01229	MELON COQUITO	MMF2	1.20	1.03	-14.0%	1.10	1.10	1.10	1.02	1.00	1.00	1.00	1.02	2.0%
0123	Hortalizas de fruto													
01231	AJI AMARILLO SECO	GMMML	11.66	11.56	-0.9%	11.50	11.50	11.50	11.63	11.63	11.63	11.50	11.50	0.0%
01231	AJI ESCABECHE FRESCO/ZANAHOR/LISO	GMMML	3.53	3.31	-6.2%	3.70	3.75	3.80	4.03	2.70	2.70	3.18	3.03	-4.7%
01231	AJI MONTAÑA/CHANCHAMAYO(COSTA/SELVA)	GMMML	8.46	9.75	15.2%	8.50	9.25	9.50	9.50	10.00	10.00	9.75	10.25	5.1%
01231	AJI ROCOTO (COSTA/SIERRA/SELVA)	GMMML	5.59	4.48	-20.0%	5.14	5.14	5.28	4.24	4.65	4.65	4.24	3.13	-26.2%
01231	PIMIENTO MORRON/NIE/PAPR/LAR/PAL/SED/PI	GMMML	1.92	2.11	10.1%	1.74	2.01	1.94	2.01	2.29	2.29	2.22	2.01	-9.5%
01232	PEPINILLO	GMMML	1.02	1.01	-1.1%	1.00	0.96	0.96	1.04	1.04	1.04	1.00	1.04	4.0%
01233	BERENENA (CRIOLLA/SERRANA)	GMMML	3.74	4.41	17.9%	4.20	4.40	4.40	4.50	4.40	4.40	4.30	4.50	4.7%
01234	TOMATE KATIA	GMMML	1.51	1.67	10.2%	1.71	1.71	1.67	1.62	1.48	1.48	1.81	1.90	5.0%
01235	ZAPALLO ITALIANO	GMMML	1.33	1.32	-1.3%	1.29	1.27	1.29	1.33	1.35	1.35	1.31	1.31	0.0%
01235	ZAPALLO LOCHE	GMMML	6.67	8.17	22.5%	7.00	7.67	8.00	8.17	8.33	8.33	8.17	8.50	4.0%
01235	ZAPALLO MACRE(COSTA/SIERRA/SELVA)	GMMML	1.91	1.58	-17.4%	1.73	1.73	1.75	1.68	1.58	1.58	1.38	1.35	-2.2%
01239	CAIGUA (SELVA)	GMMML	2.97	2.66	-10.6%	2.67	2.81	2.71	3.04	2.71	2.71	2.35	2.29	-2.6%
0124	Hortalizas leguminosas verdes													
01241	FREJOUTO CHINO	GMMML	2.50	2.50	0.0%	2.50	2.50	2.50	2.50	2.50	2.50	2.50	2.50	0.0%
01241	FRJOL VERDE CANARIO	GMMML	3.29	2.73	-16.9%	3.45	3.18	3.18	2.30	2.70	2.70	2.75	2.33	-15.3%
01241	PALLAR VERDE SERRUCHO	GMMML	2.96	2.89	-2.5%	2.95	2.98	2.90	2.90	2.85	2.85	2.85	2.90	1.8%
01241	VANITA AMERICANA/SEDA/PITO/CORRIENT/MAD	GMMML	3.22	2.75	-14.4%	2.73	2.73	2.33	2.00	2.75	2.75	3.00	3.70	23.3%
01242	ARVEJA VERDE AMERICANA (CRIOLLA/SERRANA)	GMMML	5.77	5.57	-3.5%	6.38	6.88	6.75	5.00	5.00	5.00	5.00	5.38	7.6%
01242	ARVEJA VERDE BLANCA SERRANA	GMMML	4.81	4.29	-10.8%	5.50	5.13	5.00	3.60	3.83	3.83	4.13	4.50	9.0%
01243	HABA VERDE SERRANA	GMMML	1.08	0.90	-16.8%	1.08	1.15	1.15	0.88	0.83	0.83	0.70	0.75	7.1%
0125	Hortalizas de raíz, bulbosas o tuberosas													
01251	NABO (CRIOLLO/SERRANO)	GMMML	2.06	2.24	8.7%	2.25	2.38	2.25	2.25	2.13	2.13	2.38	2.13	-10.5%
01251	ZANAHORIA	GMMML	1.12	1.06	-5.0%	1.15	1.15	1.13	0.85	0.98	0.98	1.17	1.19	1.7%
01252	AJO CRIOLLO O NAPURI	GMMML	2.69	2.81	4.2%	2.73	2.73	2.78	2.70	2.70	2.95	3.08	4.4%	
01252	AJO MORADO/BARRAN/LEGIT/ARICOTA/OTROS	GMMML	6.08	5.53	-9.1%	5.88	6.00	5.95	5.38	5.33	5.33	5.25	5.45	3.8%
01253	CEBOLLA CABEZA BLANCA NACIONAL	GMMML	1.78	1.75	-1.3%	1.80	1.78	1.80	1.80	1.73	1.73	1.73	1.70	-1.7%
01253	CEBOLLA CABEZA ROJA	GMMML	1.19	0.81	-31.7%	0.80	0.78	0.73	0.85	0.88	0.88	0.80	0.78	-2.5%
01253	CEBOLLA CHINA (CRIOLLA/SERRANA)	GMMML	2.31	1.92	-16.7%	2.38	2.25	2.13	2.25	1.75	1.75	1.70	1.63	-4.1%
01254	PORO (CRIOLLO/SERRANO)	GMMML	1.76	1.77	0.4%	1.73	1.68	1.68	1.78	1.83	1.83	1.73	1.83	5.8%
01259	BETERRAGA (CRIOLLA/SERRANA)	GMMML	2.17	2.18	0.4%	1.77	2.27	2.44	2.27	2.33	2.33	1.84	1.77	-3.8%
01259	RABANITO (CRIOLLO/SERRANO)	GMMML	3.91	3.70	-5.5%	3.51	3.67	3.51	3.84	3.67	3.67	3.67	3.84	4.6%
0129	Hortalizas frescas, n.c.p.													
01290	CHOCLO TIPO CUSCO	GMMML	2.68	2.62	-2.2%	2.44	2.74	2.68	2.68	2.50	2.50	2.74	2.50	-8.8%
01290	APIO CRIOLLO/SERRANO	GMMML	1.53	1.53	0.0%	1.46	1.54	1.50	1.50	1.58	1.58	1.50	1.50	0.0%
013	FRUTAS Y NUECES													
0131	Frutas tropicales y subtropicales													
01311	PALTA CRIOLLA SELVA	MMF2	1.94	1.89	-2.5%	1.94	1.92	1.92	1.90	1.90	1.90	1.85	1.85	0.0%
01311	PALTA FUERTE COSTA	MMF2	5.17	4.22	-18.4%	5.08	4.93	4.65	4.15	4.05	4.05	3.88	3.85	-0.8%
01311	PALTA HALL (SELVA)	MMF2	2.03	1.92	-5.2%	2.02	1.98	1.96	1.92	1.90	1.94	1.88	1.88	0.0%
01311	PALTA LUNDA (COSTA/SELVA)	MMF2	3.46	3.38	-2.4%	3.52	3.48	3.44	3.40	3.40	3.44	3.23	3.27	1.2%
01312	PLATANO BIZCOCHO (SELVA)	MMF2	1.30	1.31	0.8%	1.25	1.27	1.30	1.32	1.34	1.34	1.32	1.30	-1.5%
01312	PLATANO MANZANO (SELVA)	MMF2	1.23	1.24	1.2%	1.20	1.16	1.14	1.27	1.28	1.28	1.28	1.27	-0.8%
01312	PLATANO MORADO (SELVA)	MMF2	2.60	2.73	4.7%	2.60	2.63	2.60	2.73	2.77	2.77	2.79	2.79	0.0%
01312	PLATANO SEDA (SELVA)	MMF2	1.58	1.38	-12.9%	1.49	1.45	1.42	1.36	1.37	1.37	1.33	1.34	0.8%
01312	PLATANO SEDA CONGO	MMF2	2.06	1.76	-14.6%	1.91	1.86	1.81	1.76	1.73	1.73	1.71	1.69	-1.2%
01313	PLATANO BELLACO (SELVA)	MMF2	1.85	1.78	-3.9%	1.78	1.78	1.78	1.78	1.78	1.78	1.78	1.77	-0.6%
01313	PLATANO ISLA (SELVA)	MMF2	1.79	1.68	-5.9%	1.70	1.66	1.66	1.69	1.70	1.70	1.70	1.68	-1.2%
01313	PLATANO PAILLO/SELVA	MMF2	1.79	1.77	-0.8%	1.76	1.76	1.76	1.78	1.79	1.79	1.78	1.76	-1.1%
01315	HIGO MADURO O BREVAS	MMF2	5.16	5.20	0.8%	5.25	5.25	5.21	5.21	5.21	5.21	5.18	5.11	-1.4%
01316	MANGO CRIOLLO PLANTA (COSTA)	MMF2	2.84	3.22	13.4%	2.95	3.08	3.08	3.25	3.25	3.25	3.30	3.33	0.9%
01316	MANGO EDWARD PLANTA	MMF2	4.73	5.17	9.2%	4.75	5.00	5.00	5.23	5.23	5.23	5.25	5.25	0.0%
01316	MANGO HADEN /HAYDE (PLANTA)	MMF2	4.04	4.45	10.0%	4.23	4.40	4.38	4.45	4.48	4.53	4.45	4.45	0.0%
01316	MANGO KAFRO / JAFRO (COSTA)	MMF2	2.16	2.28	5.4%	2.15	2.28	2.25	2.28	2.33	2.33	2.25	2.23	-0.9%
01316	MANGO KENT (COSTA)	MMF2	2.22	2.42	9.0%	2.28	2.38	2.45						



Abastecimiento y Precios Mayoristas

de los principales productos comercializados en el GMML y MM N°2 Frutas



Dirección General de Estadística, Seguimiento y Evaluación de Políticas - DGESEP
Dirección de Estadística e Información Agraria - DEIA

Sistema de Información de Abastecimiento y Precios (SISAP)

CNPA	NOMBRE DEL PRODUCTO	MERCADO	PRECIOS MAYORISTAS DE LOS PRINCIPALES PRODUCTOS COMERCIALIZADOS EN MERCADOS DE LIMA METROPOLITANA (S/ por kg)												
			Prom. del mié 13 al mar 19	Prom. del mié 20 al mar 26	Var. (%)	abr mar-19	abr mié-20	abr jue-21	abr vie-22	abr sáb-23	abr dom-24	abr lun-25	abr mar-26	Var % Hoy/ayer	
01319	MARACUYA COSTA	MMF2	1.92	1.87	-2.5%	1.93	1.85	1.85	1.88	1.88	1.93	1.85	1.85	0.0%	
01319	MARACUYA COSTA	GMML	1.49	1.80	20.8%	1.35	1.65	1.63	1.65	1.93	1.93	1.93	1.90	-1.6%	
01319	PEPINO RAYADO O MELON	MMF2	3.37	3.50	3.9%	3.45	3.45	3.45	3.48	3.50	3.50	3.55	3.58	0.8%	
01319	ZAPOTE (MONTAÑA)	MMF2	2.76	2.94	6.7%	2.85	2.88	2.93	2.88	2.93	2.93	3.03	3.03	0.0%	
0132 Frutas cítricas															
01321	TORONIA COSTA CON PEPA	MMF2	3.13	3.14	0.0%	3.15	3.08	3.13	3.08	3.15	3.15	3.18	3.18	0.0%	
01321	TORONIA SELVA CON PEPA	MMF2	2.01	1.98	-1.7%	1.96	1.98	1.98	1.98	1.96	1.96	2.02	1.98	-2.0%	
01322	UMA DULCE (COSTA)	MMF2	2.82	2.90	2.8%	2.78	2.85	2.88	2.88	2.88	2.93	2.93	2.95	0.7%	
01322	UMON DULCE - SELVA	MMF2	1.80	1.72	-4.4%	1.76	1.74	1.73	1.71	1.71	1.71	1.71	1.73	1.2%	
01322	LIMON SUTIL BOLSA	GMML	1.48	1.29	-12.7%	1.53	1.53	1.56	1.25	1.19	1.19	1.17	1.14	-2.6%	
01322	LIMON SUTIL CAJON	GMML	1.65	1.76	6.7%	1.85	1.85	1.90	1.79	1.68	1.68	1.72	1.68	-2.3%	
01323	NARANJA PRIMAVERA (COSTA)	MMF2	1.49	1.49	0.2%	1.53	1.48	1.45	1.45	1.48	1.53	1.48	1.55	4.7%	
01323	NARANJA TANGELO SELVA	MMF2	2.19	1.95	-10.9%	2.07	2.03	1.99	1.94	1.93	1.93	1.91	1.90	-0.5%	
01323	NARANJA VALENCIA	MMF2	1.22	1.08	-11.0%	1.16	1.15	1.10	1.08	1.07	1.07	1.06	1.05	-0.9%	
01323	NARANJA WASHINGTON NAVAL(COSTA)	MMF2	3.13	3.27	4.5%	3.10	3.13	3.15	3.25	3.28	3.28	3.38	3.43	1.5%	
01324	MANDARINA MALVACEA	MMF2	0.00	0.00	0.0%	0.00	0.00	0.00	0.00	0.00	0.00	0.00	0.00	0.0%	
01324	MANDARINA SATSUMA (COSTA)	MMF2	1.51	1.37	-9.5%	1.45	1.40	1.40	1.38	1.35	1.35	1.35	1.35	0.0%	
01324	MANDARINA TANGERINA	MMF2	1.07	1.01	-5.9%	1.03	1.03	1.02	1.02	1.02	1.02	0.98	0.98	0.0%	
0133 Uvas															
01330	UVA ALFONSO LAVALETT (NEGRA)	MMF2	2.03	1.95	-4.1%	2.02	1.96	1.98	1.96	1.96	1.96	1.90	1.92	1.1%	
01330	UVA BORGOÑA	MMF2	2.74	2.74	0.0%	0.00	0.00	0.00	0.00	0.00	0.00	0.00	0.00	0.0%	
01330	UVA ITALIA /AMERICANA NACIONAL	MMF2	2.01	1.96	-2.4%	1.98	1.98	1.98	1.96	1.94	1.94	1.96	1.94	-1.0%	
01330	UVA PALESTINA	MMF2	2.62	2.84	8.2%	2.69	2.81	2.79	2.85	2.88	2.88	2.83	2.81	-0.7%	
01330	UVA QUEBRANTA/MOSCADEL	MMF2	2.79	2.90	4.1%	2.85	2.88	2.85	2.90	2.94	2.94	0.00	0.00	0.0%	
01330	UVA RED GLOVE NACIONAL	MMF2	2.26	2.37	4.7%	2.21	2.29	2.33	2.38	2.40	2.40	2.38	2.38	0.0%	
01330	UVA ROSADA SIN PEPA	MMF2	2.87	3.07	7.1%	2.94	3.06	3.06	3.10	3.15	3.13	3.02	2.98	-1.3%	
01330	UVA SULTANA NACIONAL	MMF2	3.50	3.50	0.0%	3.54	0.00	0.00	0.00	0.00	0.00	0.00	0.00	0.0%	
0134 Frutas de pepita y frutas de hueso															
01341	MANZANA CTE/PARA AGUA	GMML	1.64	1.60	-2.1%	1.60	1.60	1.63	1.63	1.55	1.55	1.63	1.63	0.0%	
01341	MANZANA CTE/PARA AGUA	MMF2	1.10	1.03	-6.0%	1.10	1.09	1.05	1.02	1.01	1.01	1.02	1.03	1.0%	
01341	MANZANA DELICIA	MMF2	2.44	2.47	1.0%	2.44	2.44	2.45	2.45	2.46	2.46	2.51	2.51	0.0%	
01341	MANZANA GOLDEN	MMF2	1.90	1.88	-0.7%	1.85	1.85	1.90	1.88	1.93	1.93	1.85	1.85	0.0%	
01341	MANZANA IMPORTADA (CHILENA)	MMF2	4.84	4.82	-0.5%	4.83	4.84	4.83	4.83	4.81	4.81	4.79	4.83	0.8%	
01341	MANZANA ISRAEL	MMF2	1.56	1.73	11.3%	1.58	1.65	1.68	1.73	1.75	1.75	1.78	1.80	1.1%	
01341	MANZANA WINTER	MMF2	1.95	1.90	-2.7%	1.93	1.91	1.90	1.90	1.90	1.90	1.88	1.88	0.0%	
01342	MEMBRILLO CRIOLLO	MMF2	2.80	2.90	2.2%	2.85	2.88	2.88	2.93	2.93	2.93	2.88	2.85	-1.0%	
01342	MEMBRILLO SERRANO	MMF2	2.55	2.54	-0.4%	2.56	2.53	2.53	2.53	2.55	2.55	2.56	2.56	0.0%	
01342	PERA AGUA ITALIANA	MMF2	0.00	0.00	0.0%	0.00	0.00	0.00	0.00	0.00	0.00	0.00	0.00	0.0%	
01342	PERA AGUA PACKAM IMPORTADO	MMF2	5.07	5.06	-0.1%	5.08	5.08	5.08	5.08	5.06	5.06	5.04	5.04	0.0%	
01343	ALBARI COQUE	MMF2	3.25	3.16	-2.6%	3.23	3.18	3.23	3.15	3.13	3.13	3.15	3.15	0.0%	
01345	CIRUELA NECTARINA (IMPORTADA)	MMF2	5.66	5.66	0.0%	5.63	5.58	5.58	5.68	5.73	5.73	5.65	5.65	0.0%	
01345	MELOCOTON BLANQUILLO	MMF2	3.71	3.50	-5.7%	3.60	3.56	3.54	3.52	3.50	3.50	3.46	3.44	-0.6%	
01345	MELOCOTON DURAZNO HUAYCO	MMF2	3.78	3.64	-3.9%	3.69	3.71	3.65	3.65	3.67	3.67	3.56	3.54	-0.6%	
01346	CIRUELA SANTA ROSA/NACIONAL	MMF2	4.09	4.13	1.0%	4.13	4.08	4.13	4.15	4.15	4.15	4.15	4.13	-0.5%	
01349	LUCUMA DE SEDA (COSTA/SELVA)	MMF2	4.35	4.14	-4.9%	4.25	4.23	4.13	4.13	4.13	4.13	4.13	4.08	-1.2%	
0135 Bayas y otras frutas															
01352	KIWI IMPORTADO CHILENO	MMF2	8.02	8.01	-0.2%	8.04	7.98	7.98	7.98	8.02	8.02	8.02	8.04	0.2%	
01354	FRESA AROMA	MMF2	0.00	0.00	0.0%	0.00	0.00	0.00	0.00	0.00	0.00	0.00	0.00	0.0%	
01359	GRANADA (COSTA)	MMF2	1.54	1.46	-4.9%	1.48	1.48	1.47	1.47	1.45	1.45	1.47	1.47	1.4%	
01359	MAMEY (COSTA)	MMF2	3.11	3.12	0.3%	3.08	3.15	3.15	3.13	3.08	3.08	3.13	3.15	0.6%	
01359	TAMARINDO (CON CASCARA) COSTA	MMF2	5.26	5.37	2.2%	5.25	5.50	5.50	5.25	5.28	5.28	5.40	5.43	0.6%	
01359	TAMARINDO (SIN CASCARA) COSTA	MMF2	6.23	6.39	2.6%	6.15	6.25	6.40	6.40	6.43	6.43	6.40	6.43	0.5%	
01359	TUNA AMARILLA	MMF2	2.46	2.50	1.9%	2.48	2.45	2.45	2.48	2.53	2.53	2.53	2.55	0.8%	
01359	TUNA BLANCA (COSTA / SIERRA)	MMF2	2.53	2.54	0.4%	2.50	2.53	2.50	2.53	2.55	2.55	2.55	2.55	0.0%	
01359	TUNA MORADA/ROSADA	MMF2	2.48	2.49	0.6%	2.45	2.48	2.45	2.48	2.48	2.48	2.53	2.55	0.8%	
014 SEMILLAS ACEITERAS Y FRUTOS OLEAGINOSOS															
01460	COCO (COSTA/SELVA)	MMF2	1.08	0.96	-11.0%	1.02	0.99	0.92	0.92	0.95	0.95	0.97	1.02	5.2%	
015 RAÍCES Y TUBÉRCULOS COMESTIBLES															
0151 Papas															
01510	PAPA AMARILLA/TUMBAY/TORNILLO/OTROS	GMML	1.67	1.67	0.3%	1.63	1.70	1.73	1.70	1.68	1.68	1.60	1.58	-1.3%	
01510	PAPA BLANCA/VALLE/OTROS	GMML	1.28	1.04	-18.5%	1.19	1.13	1.13	1.08	0.98	0.98	0.98	1.00	2.0%	
01510	PAPA CANCHAN	GMML	1.25	1.16	-7.8%	1.30	1.23	1.20	1.18	1.10	1.10	1.18	1.10	-6.8%	
01510	PAPA COLOR/VALLE/OTROS	GMML	1.46	1.30	-10.8%	1.41	1.41	1.41	1.30	1.25	1.25	1.30	1.21	-6.9%	
01510	PAPA HUAMANTANGA	GMML	1.70	1.49	-12.7%	1.70	1.63	1.61	1.46	1.45	1.45	1.40	1.40	0.0%	
01510	PAPA HUAYRO (ROJO-MORO-NEGRO)RUNT/MAR/H/U	GMML	1.43	1.36	-4.6%	1.43	1.43	1.41	1.38	1.38	1.38	1.30	1.26	-3.1%	
01510	PAPA NEGRA ANDINA	GMML	1.40	1.18	-15.4%	1.39	1.26	1.26	1.18	1.11	1.11	1.20	1.16	-3.3%	
01510	PAPA PERRICHOLI	GMML	0.00	0.00	0.0%	0.00	0.00	0.00	0.00	0.00	0.00	0.00	0.00	0.0%	
01510	PAPA PERUANITA	GMML	1.52	1.18	-22.2%	1.48	1.35	1.38	1.15	1.10	1.10	1.10	1.10	0.0%	
01510	PAPA ÚNICA	GMML	1.68	1.46	-13.1%	1.53	1.60	1.63	1.43	1.40	1.40	1.43	1.33	-7.0%	
01510	PAPA YUNGAY	GMML	1.28	1.04	-18.5%	1.19	1.13	1.13	1.08	0.98	0.98	0.98	1.00	2.0%	
0152 Yuca															
01520	YUCA AMARILLA/LEGITIM/INERTA(COS/SEL)	GMML	2.89	2.82	-2.2%	2.90	2.93	2.88	2.85	2.78	2.78	2.80	2.73	-2.5%	
0153 Camote															
01530	CAMOTE AMARILLO	GMML	0.94	0.81	-13.7%	0.90	0.86	0.85	0.85	0.80	0.80	0.76	0.75	-1.3%	
01530	CAMOTE MORADO/LEG/MILA/MEI/PEPIN/PARAMON	GMML	1.03	0.94	-9.0%	0.94	0.95	0.95	0.94	0.94	0.94	0.91	0.93	2.2%	
0159 Otras raíces y tubérculos comestibles															
01599	OLLUCO LARGO (SIN LAVAR/LAVADO)	GMML	1.08	0.82	-24.2%	0.93	0.93	0.90	0.78	0.75	0.75	0.75	0.88	17.3%	
01599	YACON (LACON)	MMF2	2.19	2.20	0.8%	2.33	2.33	2.23	2.18	2.15	2.15	2.23	2.15	-3.6%	
016 ESTIMULANTES, ESPECIAS Y AROMÁTICOS															
01652	AJI PAPIKA	GMML	11.31	11.31	0.0%	11.25	11.25	11.25	11.38	11.38	11.38	11.25	11.25	0.0%	
01652	AJI SECO PANCA	GMML	18.79	18.14	-3.4%	18.25	18.25	18.25	18.00	18.00	18.00	18.25	18.25	0.0%	
01654	CULANTRO (CRIOLLO/SERRANO)	GMML	1.52	1.48	-2.4%	1.47	1.55	1.50	1.50	1.45	1.45	1.42	1.50	5.6%	
01657	KION (COSTA/SELVA)	GMML	2.50												