



Lima, 27 de abril del 2022

Gran Mercado Mayorista de Lima (GMML)

Esta madrugada se registró el ingreso de 5 000 toneladas de productos, cantidad menor en 13% respecto al promedio de los últimos cuatro miércoles. Asimismo, ingresaron 1 619 toneladas de papa, cantidad menor en 23% respecto al promedio de los últimos cuatro miércoles. 1/

Producto con buen precio: arveja verde americana a S/ 4,63 por kilogramo

Tubérculos y raíces.- Esta madrugada se registró el ingreso de 2 029 toneladas de tubérculos, cantidad menor en 22% respecto al promedio de los últimos cuatro miércoles. Los productos que ingresaron fueron: papa, 1619 toneladas; camote, 281 toneladas; yuca, 60 toneladas y olluco, 69 toneladas.

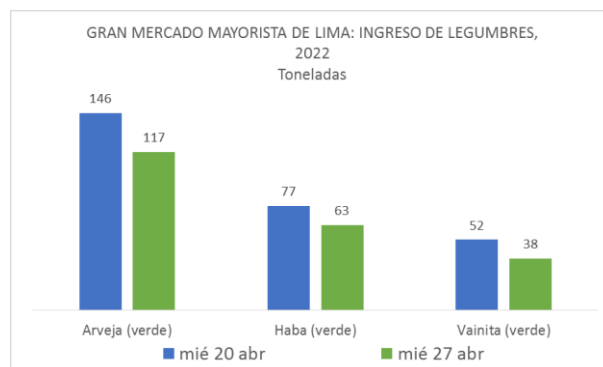
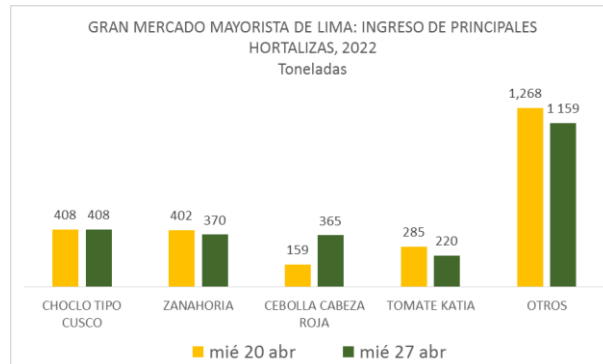
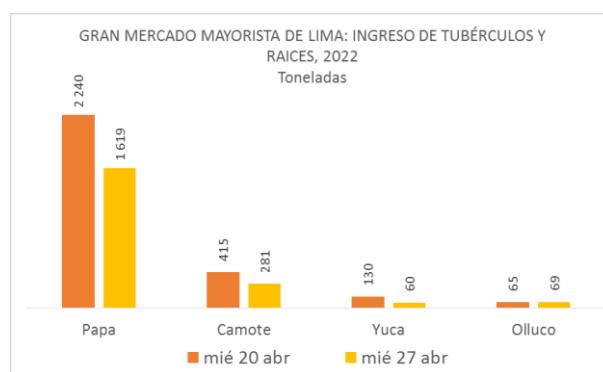
Los precios de papa amarilla y olluco largo bajaron respecto al día de ayer, por menor stock: de S/ 1,58 a S/ 1,68 y de S/ 0,88 a S/ 0,93 por kilogramo, respectivamente. Mientras que por mayor oferta bajó: yuca amarilla de S/ 2,73 a S/ 2,65 por kilogramo.

Hortalizas.- Ingresaron 2 522 toneladas de hortalizas, cantidad menor en 3% respecto al promedio de los últimos cuatro miércoles. Los productos que destacaron en el ingreso, fueron: choclo tipo cusco, 408 tonelada; zanahoria, 370 toneladas; cebolla cabeza roja, 365 toneladas y tomate, 220 toneladas.

Por mayores existencias los precios de algunas hortalizas bajaron respecto al día de ayer: pimienta morrón de S/ 2,01 a S/ 1,94; ají escabeche de S/ 3,03 a S/ 2,85; espinaca de S/ 4,25 a S/ 3,88; tomate katia de S/ 1,90 a S/ 1,71 y brócoli de S/ 1,70 a S/ 1,38 por kilogramo. Mientras que por ingreso de producto fresco subieron: ajo criollo o napuri de S/ 3,08 a S/ 3,38 y cebolla cabeza roja de S/ 0,78 a S/ 0,85 por kilogramo. Los precios de las demás hortalizas no variaron significativamente respecto al día de ayer.

Hortalizas leguminosas verdes.- El día de hoy ingresaron 220 toneladas de leguminosas verdes, cantidad menor en 3% respecto al promedio de los últimos cuatro miércoles. Las hortalizas leguminosas verdes que ingresaron fueron: arveja verde, 117 toneladas, haba verde, 63 toneladas y vainita verde, 38 toneladas.

El precio de arveja, bajó por mayor stock: arveja verde blanca serrana de S/ 4,5 a S/ 4,03 y arveja verde americana de S/ 5,38 a S/ 4,63 por kilogramo. Mientras que subió: vainita americana de S/ 3,70 a S/ 4,63 y haba verde serrana de S/ 0,75 a S/ 0,85 por kilogramo.





PERÚ

Ministerio de Desarrollo Agrario y Riego

SISAP

Abastecimiento y Precios Mayoristas

de los principales productos comercializados en el GMMML y MM N°2 Frutas



Dirección General de Estadística, Seguimiento y Evaluación de Políticas - DGESEP
Dirección de Estadística e Información Agraria - DEIA

Sistema de Información de Abastecimiento y Precios (SISAP)

Mercado Mayorista de Frutas N° 2

Esta madrugada se registró el ingreso de 2 075 toneladas de frutas, cantidad similar al promedio de los últimos cuatro miércoles. Las frutas que destacaron en el ingreso fueron: plátano, naranja, piña, manzana y mandarina.

Producto con precio bajo: plátano bizcocho a S/ 1,23 por kilogramo

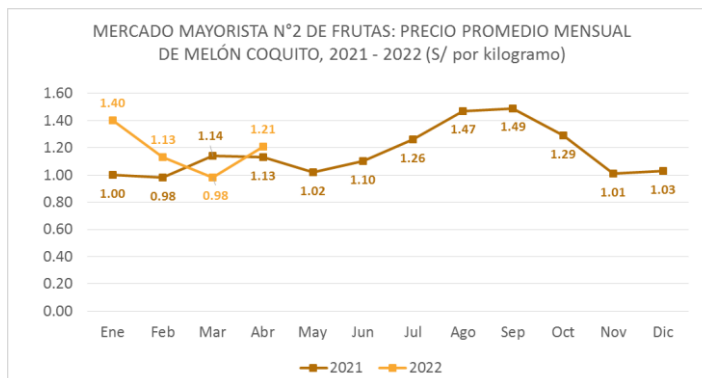
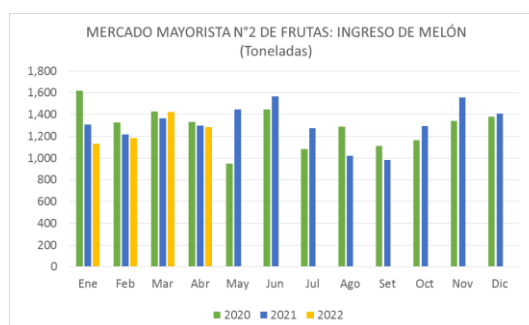
Melón:

En lo que va del presente mes, el melón se comercializa en las variedades coquito y esmeralda. Esta fruta proviene en su gran mayoría, de los departamentos de Lima (69%) e Ica (31%).

MERCADO MAYORISTA N°2 DE FRUTAS: PRECIOS DEL MELÓN, SEGÚN VARIEDAD (S/ por kilogramo)

VARIEDAD	AYER	HOY
Coquito	1.02	0.94
Esmeralda	1.73	1.73

Fuente: SIEA



Precio de las demás frutas:

En cuanto al precio de las demás frutas, por mayor oferta bajó respecto al día de ayer: palta fuerte costa de S/ 3,85 a S/ 3,73 y palta criolla selva de S/ 1,85 a S/ 1,73 por kilogramo.

Los precios del resto de frutas se mantuvieron o no variaron significativamente.

SISAP Abastecimiento y Precios Mayoristas de los principales productos comercializados en el GMML y MM N°2 Frutas



Dirección General de Estadística, Seguimiento y Evaluación de Políticas - DGESEP
Dirección de Estadística e Información Agraria - DEIA

Sistema de Información de Abastecimiento y Precios (SISAP)

Table with columns: CNPA, NOMBRE DEL PRODUCTO, MERCADO, Prom. del jue 14 al mié 20, Prom. del jue 21 al mié 27, Var. (%), and monthly price/variation data from April 2020 to March 2021.

