



Lima, 09 de mayo del 2022

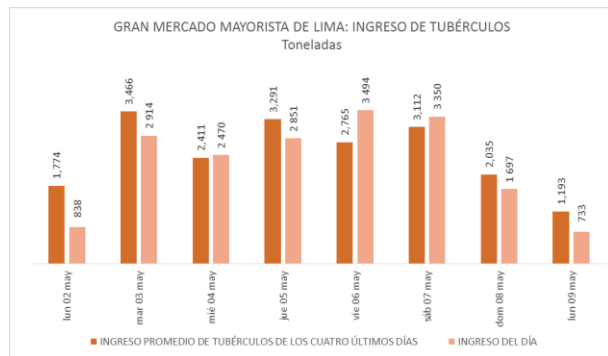
## Gran Mercado Mayorista de Lima (GMML)

*Esta madrugada se registró el ingreso de 4 202 toneladas de productos, cantidad menor en 29% respecto al promedio de los últimos cuatro lunes. Asimismo, ingresaron 602 toneladas de papa, cantidad menor en 31% respecto al promedio de los últimos cuatro lunes. 1/ Los menores ingresos se deben a la celebración por el día de la Madre.*

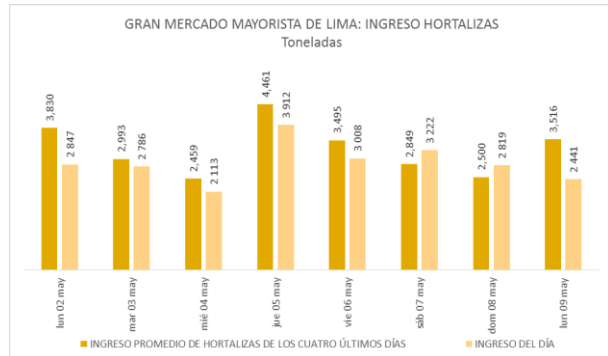
**Producto con buen precio: vainita americana a S/ 3,25 por kilogramo**

**Tubérculos y raíces.-** Esta mañana se registró el ingreso de 733 toneladas de tubérculos, cantidad menor en 38% respecto al promedio de los últimos cuatro lunes. Ingresaron: 602 toneladas de papa, 17 toneladas de camote, 51 toneladas de yuca y 63 toneladas de olluco.

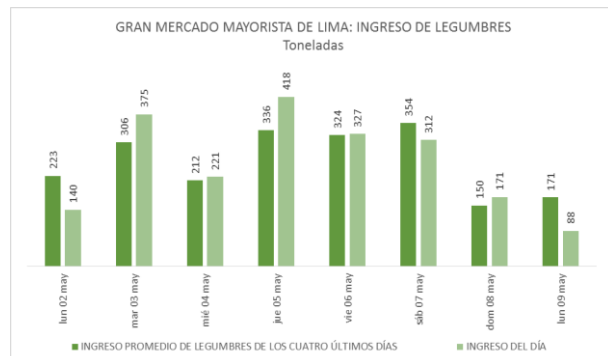
Los precios de la mayoría de tubérculos variaron respecto al día de ayer, principalmente: olluco largo de S/ 1,20 a S/ 1,68 (menor stock) y papa huayro de S/ 1,88 a S/ 1,73 (mayor oferta) por kilogramo.



**Hortalizas.-** Ingresaron 2 441 toneladas de hortalizas, cantidad menor en 30% respecto al promedio de los últimos cuatro lunes. Los mayores ingresos que destacaron el día de hoy fueron: cebolla cabeza roja (1284 toneladas); choclo tipo cusco (190 toneladas); zanahoria (142 toneladas) y ajo morado (123 toneladas).



Los precios de alguna hortalizas subieron, por menor oferta, principalmente: brócoli de S/ 1,20 a S/ 1,73; zanahoria de S/ 1,54 a S/ 1,77; ajo criollo o napuri de S/ 2,53 a S/ 2,73 y choclo tipo cusco de S/ 2,68 a S/ 2,80 por kilogramo. Mientras que por mayor stock, bajó: ají rocoto de S/ 7,50 a S/ 7,43; espinaca de S/ 4,63 a S/ 4,50; pimiento morrón de S/ 3,06 a S/ 2,85 y ají escabeche de S/ 3,65 a S/ 3,33 por kilogramo.



**Hortalizas leguminosas verdes.-** Se registró el ingreso de 88 toneladas de leguminosas verdes, cantidad menor en 48% respecto al promedio de los últimos cuatro lunes e ingresaron: 58 toneladas de arveja, 20 toneladas de haba y 10 toneladas de vainita.

Menor stock de vainita haba verde serrana y arveja verde blanca serrana en el mercado mayorista y sus precios subieron respecto al día de ayer: de S/ 0,65 a S/ 0,75 y de S/ 3,25 a S/ 3,53 por kilogramo, respectivamente. Mientras que la arveja verde americana y la vainita americana bajaron, de S/ 4,18 a S/ 4,03 y de S/ 4,03 a S/ 3,25 por kilogramo, respectivamente.



PERÚ

Ministerio de Desarrollo Agrario y Riego

SISAP

# Abastecimiento y Precios Mayoristas

de los principales productos comercializados en el GMML y MM N°2 Frutas



Dirección General de Estadística, Seguimiento y Evaluación de Políticas - DGESEP  
Dirección de Estadística e Información Agraria - DEIA

Sistema de Información de Abastecimiento y Precios (SISAP)

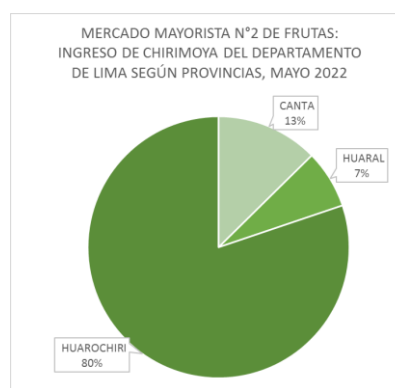
## Mercado Mayorista de Frutas N° 2

Esta madrugada se registró el ingreso de 2 189 toneladas de frutas, cantidad menor en 4% respecto al promedio de los últimos cuatro lunes. Las frutas que destacaron en el ingreso fueron: plátano, naranja, manzana, mandarina y papaya.

Producto con precio bajo: papaya (selva) a S/ 1,38 por kilogramo

### Chirimoya:

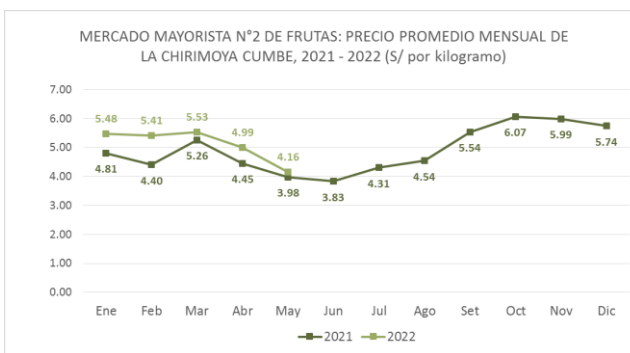
El 80% de la comercialización de chirimoya es de la variedad cumbe y el precio de las dos variedades comercializadas en el mercado mayorista, bajaron respecto al día de ayer. Esta fruta procede en su totalidad del departamento de Lima, de las provincias de Huarochirí, Canta y Huaral.



### MERCADO MAYORISTA N°2 DE FRUTAS: PRECIO DE LA CHIRIMOYA, SEGÚN VARIEDAD (S/ por kilogramo)

VARIEDAD	AYER	HOY
Criolla o huayco	4.08	4.13
Cumbe	4.03	3.93

Fuente: SIEA



### Precio de las demás frutas:

En cuanto al precio de las demás frutas, por mayor oferta bajó respecto al día de ayer: naranja washington naval de S/ 3,35 a S/ 3,28 y manzana israel de S/ 1,93 a S/ 1,85 por kilogramo.

Mientras que subió respecto al día de ayer: tuna amarilla de S/ 2,75 a S/ 2,83; uva italia de S/ 2,17 a S/ 2,23 y melocotón durazno huayco de S/ 3,88 a S/ 3,98 por kilogramo.

Los precios del resto de frutas se mantuvieron o no variaron significativamente.



# Abastecimiento y Precios Mayoristas

de los principales productos comercializados en el GMMML y MM N°2 Frutas



Dirección General de Estadística, Seguimiento y Evaluación de Políticas - DGESEP  
Dirección de Estadística e Información Agraria - DEIA

Sistema de Información de Abastecimiento y Precios (SISAP)

PRECIOS MAYORISTAS DE LOS PRINCIPALES PRODUCTOS COMERCIALIZADOS EN MERCADOS DE LIMA METROPOLITANA (S/ por kg)														
CNPA	NOMBRE DEL PRODUCTO	MERCADO	Prom. del mar 26 al lun 2	Prom. del mar 3 al lun 9	Var. (%)	may lun-2	may mar-3	may mié-4	may jue-5	may vie-6	may sáb-7	may dom-8	may lun-9	Var % Hoy/ayer
<b>011</b>	<b>CEREALES</b>													
01122	MAIZ MARLO/CORONTA DE MAIZ	GMMML	9.64	10.25	6.3%	10.00	10.25	10.25	10.25	10.25	10.25	10.25	10.25	0.0%
01122	MAIZ MORADO	GMMML	2.52	2.95	17.3%	2.45	2.55	1.73	3.35	3.45	3.25	3.25	3.10	-4.6%
<b>012</b>	<b>HORTALIZAS</b>													
<b>0121</b>	<b>Hortalizas de hoja o de tallo</b>													
01211	ESPARRAGO FRESCO	GMMML	7.11	6.94	-2.5%	7.00	7.00	7.26	7.26	7.26	7.26	7.26	5.26	-27.5%
01219	ACELGA (CRIOLLA/SERRANA)	GMMML	3.07	3.61	17.4%	3.13	3.75	3.88	3.88	3.75	3.38	3.38	3.25	-3.8%
01214	LECHUGA AMERICANA (CRIOLLA/SERRANA)	GMMML	1.67	1.79	7.5%	1.54	1.88	1.88	1.88	1.79	1.79	1.79	1.54	-14.0%
01214	LECHUGA CRIOLLA SEDA	GMMML	4.06	4.49	10.6%	3.75	4.25	4.42	4.75	4.75	5.00	5.00	3.25	-35.0%
01214	LECHUGA ROMANA HIDROPONICA /B/R/O	GMMML	1.38	1.32	-4.4%	1.21	1.25	1.29	1.38	1.33	1.25	1.25	1.46	16.8%
01213	BROCOLI	GMMML	1.60	1.52	-5.3%	1.70	1.83	1.70	1.63	1.33	1.20	1.20	1.73	44.2%
01212	COL CHINA/LONGAPA	GMMML	4.69	5.63	20.1%	4.75	5.58	5.69	6.04	6.04	5.21	5.21	5.63	8.1%
01212	COL CORAZON (CRIOLLA/SERRANA)	GMMML	0.78	0.75	-4.2%	0.76	0.67	0.79	0.76	0.66	0.79	0.79	0.77	-2.5%
01213	COLIFLOR (CRIOLLA/SERRANA)	GMMML	0.71	0.69	-3.0%	0.75	0.68	0.75	0.68	0.64	0.64	0.64	0.77	20.3%
01215	ESPINACA (CRIOLLA/SERRANA)	GMMML	3.77	4.70	24.6%	3.38	4.25	4.38	5.25	5.25	4.63	4.63	4.50	-2.8%
01219	PEREJIL (CRIOLLO/SERRANO)	GMMML	2.20	2.30	4.4%	2.13	2.38	2.13	2.75	2.25	2.13	2.13	2.30	8.0%
01212	PACCHOY	GMMML	7.74	6.92	-10.5%	7.83	7.08	6.88	7.71	7.92	6.25	6.25	6.38	2.1%
01216	ALCACHOFA SERRANA/VALLE/QUEBRADA/HELADA	GMMML	4.47	4.47	0.2%	4.50	4.50	4.50	4.50	4.50	4.38	4.38	4.56	4.1%
01212	HOLANTAU/HORGANICA	GMMML	19.00	12.61	-33.6%	19.00	16.25	15.25	13.25	11.25	10.75	10.75	10.75	0.0%
<b>0122</b>	<b>Melones</b>													
01221	SANDIA VAR.	MMF2	0.86	0.80	-7.5%	0.83	0.83	0.80	0.80	0.78	0.78	0.78	0.80	2.6%
01229	MELON COQUITO	MMF2	0.94	0.96	2.1%	0.90	0.90	0.94	0.94	0.98	0.98	0.98	0.98	0.0%
<b>0123</b>	<b>Hortalizas de fruto</b>													
01231	AJI AMARILLO SECO	GMMML	11.59	12.43	7.2%	11.63	11.50	12.25	12.25	12.50	12.50	12.50	13.50	8.0%
01231	AJI ESCABECHE FRESCO/ZANAHORIA/JUSO	GMMML	3.17	3.54	11.7%	3.45	3.58	3.70	3.45	3.40	3.65	3.65	3.33	-8.8%
01231	AJI MONTAÑA/CHANCHAMAYO(COSTA/SELVA)	GMMML	9.71	10.07	3.7%	9.00	9.25	10.00	9.25	9.25	10.75	10.75	11.25	4.7%
01231	AJI ROCOTO (COSTA/SIERRA/SELVA)	GMMML	4.12	6.04	46.6%	5.14	4.72	4.72	5.14	5.28	7.50	7.50	7.43	-0.9%
01231	PIMIENTO MORRON/INIE/PAPR/LAR/PAL/SED/PI	GMMML	2.29	2.87	25.3%	2.43	2.57	2.64	2.43	3.47	3.06	3.06	2.85	-6.9%
01232	PEPINILLO	GMMML	0.99	1.02	2.9%	0.96	0.96	1.00	1.00	1.04	1.04	1.04	1.04	0.0%
01233	BERENIENA (CRIOLLA/SERRANA)	GMMML	4.97	5.10	2.6%	5.20	5.10	5.10	5.00	5.00	5.10	5.10	5.30	3.9%
01234	TOMATE KATIA	GMMML	1.61	1.92	18.8%	1.53	1.81	1.85	1.99	2.08	1.90	1.90	1.90	0.0%
01235	ZAPALLO ITALIANO	GMMML	1.34	1.32	-1.6%	1.38	1.33	1.31	1.31	1.29	1.31	1.31	1.35	3.1%
01235	ZAPALLO LOCHE	GMMML	8.33	6.98	-16.3%	8.17	8.50	8.50	8.17	7.00	5.83	5.83	5.00	-14.2%
01235	ZAPALLO MACRE(COSTA/SIERRA/SELVA)	GMMML	1.47	1.53	4.5%	1.58	1.55	1.53	1.65	1.50	1.50	1.50	1.50	0.0%
01239	CAIGUA (SELVA)	GMMML	2.21	3.01	36.1%	2.19	3.13	3.08	3.02	3.08	2.81	2.81	3.13	11.4%
<b>0124</b>	<b>Hortalizas leguminosas verdes</b>													
01241	FREJOUITO CHINO	GMMML	2.50	2.50	0.0%	2.50	2.50	2.50	2.50	2.50	2.50	2.50	2.50	0.0%
01241	FRIJOL VERDE CANARIO	GMMML	2.32	2.37	2.0%	2.20	2.73	2.73	2.33	2.25	2.18	2.18	2.18	0.0%
01241	PALLAR VERDE SERRUCHO	GMMML	3.85	3.17	-17.8%	2.90	3.13	3.15	3.20	3.13	3.18	3.18	3.20	0.6%
01241	VAINITA AMERICANA/SEDA/PITO/CORRIENT/MAD	GMMML	4.14	4.26	3.0%	4.18	4.88	4.83	5.00	3.83	4.03	4.03	3.25	-19.4%
01242	ARVEJA VERDE AMERICANA (CRIOLLA/SERRANA)	GMMML	4.81	3.99	-17.1%	4.75	5.08	3.25	3.48	3.73	4.18	4.18	4.03	-3.6%
01242	ARVEJA VERDE BLANCA SERRANA	GMMML	4.29	3.29	-23.2%	4.30	4.08	2.85	3.00	3.08	3.25	3.25	3.53	8.6%
01243	HABA VERDE SERRANA	GMMML	0.87	0.83	-4.4%	0.90	0.98	1.05	0.85	0.88	0.65	0.65	0.75	15.4%
<b>0125</b>	<b>Hortalizas de raíz, bulbosas o tuberosas</b>													
01251	NABO (CRIOLLO/SERRANO)	GMMML	2.18	2.29	4.8%	2.13	2.13	1.88	2.13	2.38	2.38	2.38	2.73	14.7%
01251	ZANAHORIA	GMMML	1.21	1.47	21.5%	1.23	1.29	1.29	1.44	1.42	1.54	1.54	1.77	14.9%
01252	AJO CRIOLLO O NAPURI	GMMML	3.12	2.40	-23.0%	2.88	2.33	2.25	2.25	2.20	2.53	2.53	2.73	7.9%
01252	AJO MORADO/BARRAN/LEGIT/ARI COTA/OTROS	GMMML	5.37	5.80	8.5%	5.38	5.25	5.38	5.38	5.38	4.63	4.63	4.88	5.4%
01253	CEBOLLA CABEZA BLANCA NACIONAL	GMMML	1.72	1.80	4.3%	1.75	1.73	1.70	1.78	1.78	1.85	1.85	1.88	1.6%
01253	CEBOLLA CABEZA ROJA	GMMML	0.91	1.30	43.5%	0.95	1.08	1.13	1.28	1.30	1.43	1.43	1.45	1.4%
01253	CEBOLLA CHINA (CRIOLLA/SERRANA)	GMMML	1.77	1.95	10.2%	1.88	1.88	1.38	1.63	1.83	1.88	1.88	3.18	69.1%
01254	PORO (CRIOLLO/SERRANO)	GMMML	2.01	2.13	5.5%	2.07	2.12	2.21	2.12	2.02	2.12	2.12	2.17	2.4%
01259	BETERRAGA (CRIOLLA/SERRANA)	GMMML	1.64	1.86	13.2%	1.60	1.77	1.84	1.84	1.77	1.67	1.67	2.44	46.1%
01259	RABANITO (CRIOLLO/SERRANO)	GMMML	3.72	4.37	17.6%	3.67	3.84	3.84	3.67	4.33	5.00	5.00	4.93	-1.4%
<b>0129</b>	<b>Hortalizas frescas, n.c.p.</b>													
01290	CHOCLO TIPO CUSCO	GMMML	2.63	2.76	4.9%	2.74	2.92	2.74	2.74	2.74	2.68	2.68	2.80	4.5%
01290	APIO CRIOLLO/SERRANO	GMMML	1.75	2.06	18.1%	1.88	1.92	2.17	1.92	2.08	1.92	1.92	2.50	30.2%
<b>013</b>	<b>FRUTAS Y NUECES</b>													
<b>0131</b>	<b>Frutas tropicales y subtropicales</b>													
01311	PALTA CRIOLLA SELVA	MMF2	1.78	1.61	-9.2%	1.79	1.75	1.69	1.63	1.56	1.54	1.56	1.56	0.0%
01311	PALTA FUERTE COSTA	MMF2	3.65	3.40	-7.0%	3.55	3.43	3.43	3.35	3.35	3.43	3.43	3.43	0.0%
01311	PALTA HALL (SELVA)	MMF2	1.84	1.80	-2.3%	1.81	1.81	1.79	1.79	1.77	1.81	1.85	1.77	-4.3%
01311	PALTA LINDA (COSTA/SELVA)	MMF2	3.25	3.20	-1.4%	3.23	3.23	3.21	3.21	3.21	3.21	3.21	3.15	-1.9%
01312	PLATANO BIZCOCHO (SELVA)	MMF2	1.24	1.16	-6.4%	1.25	1.18	1.20	1.18	1.14	1.14	1.14	1.13	-0.9%
01312	PLATANO MANZANO (SELVA)	MMF2	1.23	1.17	-5.2%	1.22	1.17	1.17	1.22	1.17	1.16	1.16	1.11	-4.3%
01312	PLATANO MORADO (SELVA)	MMF2	2.78	2.78	0.3%	2.77	2.77	2.77	2.81	2.79	2.79	2.79	2.77	-0.7%
01312	PLATANO SEDA (SELVA)	MMF2	1.33	1.32	-0.4%	1.31	1.31	1.31	1.31	1.34	1.33	1.33	1.31	-1.5%
01312	PLATANO SEDA CONGO	MMF2	1.69	1.70	0.8%	1.69	1.69	1.69	1.71	1.73	1.70	1.70	1.70	0.0%
01313	PLATANO BELLACO (SELVA)	MMF2	1.77	1.77	0.1%	1.78	1.78	1.78	1.76	1.76	1.78	1.76	1.78	1.1%
01313	PLATANO ISLA (SELVA)	MMF2	1.67	1.68	0.8%	1.66	1.69	1.67	1.67	1.69	1.69	1.69	1.69	0.0%
01313	PLATANO PAILLO (SELVA)	MMF2	1.76	1.77	0.6%	1.76	1.76	1.78	1.78	1.76	1.78	1.78	1.78	0.0%
01315	HIGO MADURO O BREVAS	MMF2	5.10	5.24	2.7%	5.11	5.21	5.25	5.25	5.32	5.21	5.21	5.25	0.8%
01316	MANGO CRIOLLO PLANTA ( COSTA )	MMF2	3.39	3.69	9.0%	3.45	3.48	3.65	3.63	3.75	3.75	3.75	3.85	2.7%
01316	MANGO EDWARD PLANTA	MMF2	5.34	5.39	0.8%	5.43	5.28	5.35	5.35	5.43	5.38	5.43	5.48	0.9%
01316	MANGO HADEN /HAYDE (PLANTA)	MMF2	4.52	4.62	2.3%	4.55	4.48	4.58	4.58	4.73	4.68	4.73	4.58	-3.2%
01316	MANGO KAFRO / JAFRO (COSTA)	MMF2	2.27	2.33	2.8%	2.28	2.33	2.40	2.43	2.35	2.33	2.35	2.13	-9.4%
01316	MANGO KENT (COSTA)	MMF2	2.32	2.27	-2.2%	2.28	2.28	2.38	2.35	2.28</				



PERÚ

Ministerio de Desarrollo Agrario y Riego

SISAP

# Abastecimiento y Precios Mayoristas

## de los principales productos comercializados en el GMMML y MM N°2 Frutas



Dirección General de Estadística, Seguimiento y Evaluación de Políticas - DGESEP  
Dirección de Estadística e Información Agraria - DEIA

Sistema de Información de Abastecimiento y Precios (SISAP)

CNPA	NOMBRE DEL PRODUCTO	MERCADO	PRECIOS MAYORISTAS DE LOS PRINCIPALES PRODUCTOS COMERCIALIZADOS EN MERCADOS DE LIMA METROPOLITANA (S/ por kg)												
			Prom. del mar 26 al lun 2	Prom. del mar 3 al lun 9	Var. (%)	may lun-2	may mar-3	may mié-4	may jue-5	may vie-6	may sáb-7	may dom-8	may lun-9	Var % Hoy/ayer	
01319	MARACUYA COSTA	MMF2	1.87	1.86	-0.2%	1.85	1.88	1.88	1.88	1.85	1.85	1.85	1.85	0.0%	
01319	MARACUYA COSTA	GMMML	1.78	1.85	4.3%	1.83	1.85	1.85	1.73	1.83	1.93	1.93	1.85	-4.1%	
01319	PEPINO RAYADO O MELON	MMF2	3.42	2.94	-14.1%	3.33	3.13	3.05	2.98	2.88	2.85	2.85	2.83	-0.7%	
01319	ZAPOTE (MONTAÑA)	MMF2	3.02	3.22	6.6%	3.05	3.23	3.20	3.23	3.23	3.18	3.23	3.23	0.0%	
0132	<b>Frutas cítricas</b>														
01321	TORONJA COSTA CON PEPA	MMF2	3.14	3.18	1.3%	3.13	3.20	3.23	3.23	3.15	3.15	3.15	3.18	1.0%	
01321	TORONJA SELVA CON PEPA	MMF2	1.96	1.86	-5.1%	1.94	1.88	1.88	1.88	1.85	1.81	1.85	1.85	0.0%	
01322	UMA DULCE (COSTA)	MMF2	3.09	3.02	-2.4%	3.15	3.08	3.08	3.08	3.08	2.93	2.93	2.93	0.0%	
01322	LIMON DULCE - SELVA	MMF2	1.68	1.52	-9.6%	1.64	1.56	1.54	1.58	1.58	1.46	1.46	1.44	-1.4%	
01322	LIMON SUTIL BOLSA	GMMML	1.13	1.40	23.6%	1.11	1.31	1.31	1.42	1.47	1.44	1.44	1.42	-1.4%	
01322	LIMON SUTIL CAJON	GMMML	1.61	1.95	21.3%	1.52	1.68	1.68	2.12	2.17	2.01	2.01	1.96	-2.5%	
01323	NARANJA PRIMAVERA (COSTA)	MMF2	1.55	1.50	-3.0%	1.55	1.53	1.53	1.50	1.48	1.48	1.53	1.48	-3.3%	
01323	NARANJA TANGELO SELVA	MMF2	1.78	1.10	-38.3%	1.57	1.40	1.27	1.11	1.00	0.98	0.98	0.94	-4.1%	
01323	NARANJA VALENCIA	MMF2	0.98	0.83	-15.1%	0.94	0.90	0.89	0.85	0.81	0.80	0.79	0.80	1.3%	
01323	NARANJA WASHINGTON NAVAL(COSTA)	MMF2	3.44	3.40	-1.0%	3.48	3.53	3.48	3.45	3.38	3.35	3.35	3.28	-2.1%	
01324	MANDARINA MALVACEA	MMF2	0.00	0.00	0.0%	0.00	0.00	0.00	0.00	0.00	0.00	0.00	0.00	0.0%	
01324	MANDARINA SATSUMA (COSTA)	MMF2	1.33	1.26	-5.5%	1.30	1.33	1.30	1.28	1.25	1.25	1.20	1.20	0.0%	
01324	MANDARINA TANGERINA	MMF2	0.97	0.92	-4.6%	0.97	0.95	0.94	0.92	0.91	0.91	0.91	0.91	0.0%	
0133	<b>Uvas</b>														
01330	UVA ALFONSO LAVALETT (NEGRA)	MMF2	1.83	1.96	6.8%	1.81	1.88	1.92	1.94	1.96	1.98	2.02	2.00	-1.0%	
01330	UVA BORGOÑA	MMF2	0.00	0.00	0.0%	0.00	0.00	0.00	0.00	0.00	0.00	0.00	0.00	0.0%	
01330	UVA ITALIA /AMERICANA NACIONAL	MMF2	1.97	2.11	7.3%	1.98	2.02	2.00	2.04	2.13	2.17	2.17	2.23	2.8%	
01330	UVA PALESTINA	MMF2	2.77	2.66	-4.0%	2.79	2.75	2.60	2.56	2.69	2.65	2.69	2.69	0.0%	
01330	UVA QUEBRANTA/MOSCATEL	MMF2	0.00	0.00	0.0%	0.00	0.00	0.00	0.00	0.00	0.00	0.00	0.00	0.0%	
01330	UVA RED GLOVE NACIONAL	MMF2	2.26	2.33	3.2%	2.21	2.23	2.25	2.35	2.35	2.38	2.38	2.40	0.8%	
01330	UVA ROSADA SIN PEPA	MMF2	3.01	3.03	0.5%	3.04	3.02	3.06	3.10	2.98	2.98	3.02	3.02	0.0%	
01330	UVA SULTANINA NACIONAL	MMF2	0.00	0.00	0.0%	0.00	0.00	0.00	0.00	0.00	0.00	0.00	0.00	0.0%	
0134	<b>Frutas de pepita y frutas de hueso</b>														
01341	MANZANA CTE/PARA AGUA	GMMML	1.62	1.63	0.6%	1.65	1.53	1.53	1.53	1.80	1.53	1.53	1.93	26.1%	
01341	MANZANA CTE/PARA AGUA	MMF2	1.02	1.00	-1.5%	1.01	0.97	0.97	0.99	1.02	1.01	1.02	1.03	1.0%	
01341	MANZANA DEUCIA	MMF2	2.54	2.50	-1.9%	2.55	2.44	2.44	2.47	2.50	2.53	2.53	2.56	1.2%	
01341	MANZANA GOLDEN	MMF2	1.89	1.88	-0.8%	1.95	1.95	1.93	1.83	1.80	1.85	1.85	1.93	4.3%	
01341	MANZANA IMPORTADA (CHILENA)	MMF2	4.85	4.74	-2.2%	4.88	4.83	4.84	4.71	4.69	4.69	4.71	4.73	0.4%	
01341	MANZANA ISRAEL	MMF2	1.84	1.92	4.4%	1.85	1.88	1.93	1.93	1.98	1.93	1.93	1.85	-4.1%	
01341	MANZANA WINTER	MMF2	1.89	1.88	-0.7%	1.90	1.88	1.88	1.89	1.88	1.89	1.86	1.89	1.6%	
01342	MEMBRILLO CRIOLLO	MMF2	2.85	2.86	0.2%	2.88	2.85	2.85	2.88	2.88	2.85	2.85	2.85	0.0%	
01342	MEMBRILLO SERRANO	MMF2	2.57	2.59	0.7%	2.56	2.53	2.53	2.61	2.61	2.61	2.64	2.60	-1.5%	
01342	PERA AGUA ITALIANA	MMF2	0.00	0.00	0.0%	0.00	0.00	0.00	0.00	0.00	0.00	0.00	0.00	0.0%	
01342	PERA AGUA PACKAM IMPORTADO	MMF2	5.09	4.89	-3.9%	5.08	5.06	5.04	4.83	4.83	4.83	4.83	4.83	0.0%	
01343	ALBARICOQUE	MMF2	3.22	3.19	-0.8%	3.23	3.23	3.25	3.08	3.13	3.20	3.23	3.23	0.0%	
01345	CIRUELA NECTARINA (IMPORTADA)	MMF2	5.73	5.87	2.5%	5.78	5.85	5.85	5.88	5.88	5.88	5.93	5.85	-1.3%	
01345	MELOCOTON BLANQUILLO	MMF2	3.40	3.57	5.1%	3.35	3.46	3.46	3.54	3.56	3.65	3.69	3.65	-1.1%	
01345	MELOCOTON DURAZNO HUAYCO	MMF2	3.48	3.77	8.4%	3.40	3.50	3.65	3.73	3.81	3.83	3.88	3.98	2.6%	
01346	CIRUELA SANTA ROSA/NACIONAL	MMF2	4.01	3.82	-4.8%	3.93	3.88	3.88	3.85	3.85	3.75	3.75	3.75	0.0%	
01349	LUCUMA DE SEDA (COSTA/SELVA)	MMF2	4.10	4.15	1.3%	4.10	4.18	4.23	4.18	4.18	4.08	4.13	4.08	-1.2%	
0135	<b>Bayas y otras frutas</b>														
01352	KIWI IMPORTADO CHILENO	MMF2	8.02	8.18	2.0%	8.04	8.15	8.08	8.21	8.21	8.21	8.21	8.21	0.0%	
01354	FRESA AROMA	MMF2	0.00	0.00	0.0%	0.00	0.00	0.00	0.00	0.00	0.00	0.00	0.00	0.0%	
01359	GRANADA (COSTA)	MMF2	1.44	1.48	3.1%	1.42	1.45	1.48	1.48	1.48	1.48	1.52	1.47	-3.3%	
01359	MAMEY (COSTA)	MMF2	3.04	2.92	-4.2%	3.03	2.88	2.93	2.93	2.93	2.93	2.88	2.88	-1.7%	
01359	TAMARINDO (CON CASCARA) COSTA	MMF2	5.41	5.25	-2.9%	5.38	5.25	5.25	5.25	5.25	5.25	5.28	5.25	-0.6%	
01359	TAMARINDO (SIN CASCARA) COSTA	MMF2	6.23	6.25	0.5%	6.15	6.25	6.25	6.25	6.25	6.25	6.28	6.25	-0.5%	
01359	TUNA AMARILLA	MMF2	2.55	2.77	8.4%	2.55	2.75	2.83	2.75	2.75	2.70	2.75	2.83	2.9%	
01359	TUNA BLANCA (COSTA / SIERRA)	MMF2	2.61	2.86	9.4%	2.63	2.85	2.85	2.83	2.85	2.85	2.88	2.88	0.0%	
01359	TUNA MORADA/ROSADA	MMF2	2.54	2.77	9.1%	2.55	2.75	2.83	2.78	2.78	2.70	2.73	2.83	3.7%	
014	<b>SEMILLAS ACEITERAS Y FRUTOS OLEAGINOSOS</b>														
01460	COCO (COSTA /SELVA)	MMF2	1.07	1.13	6.2%	1.10	1.19	1.19	1.17	1.10	1.09	1.09	1.10	0.9%	
015	<b>RAÍCES Y TUBÉRCULOS COMESTIBLES</b>														
0151	<b>Papas</b>														
01510	PAPA AMARILLA/TUMBAY/TORNILLO/OTROS	GMMML	1.59	1.73	9.3%	1.53	1.63	1.68	1.73	1.73	1.80	1.80	1.76	-2.2%	
01510	PAPA BLANCA/VALLE/OTROS	GMMML	1.03	1.08	5.4%	1.04	1.01	1.06	1.11	1.15	1.10	1.10	1.06	-3.6%	
01510	PAPA CANCHAN	GMMML	1.14	1.21	6.9%	1.16	1.15	1.16	1.15	1.20	1.28	1.28	1.28	0.0%	
01510	PAPA COLOR/VALLE/OTROS	GMMML	1.27	1.44	13.0%	1.34	1.43	1.43	1.43	1.46	1.44	1.44	1.45	0.7%	
01510	PAPA HUAMANTANGA	GMMML	1.49	1.72	15.7%	1.53	1.68	1.69	1.70	1.80	1.66	1.66	1.88	13.3%	
01510	PAPA HUAYRO (ROJO-MORO-NEGRO)/RUNT/MARH/U	GMMML	1.26	1.68	33.2%	1.25	1.38	1.40	1.60	1.88	1.88	1.88	1.73	-8.0%	
01510	PAPA NEGRA ANDINA	GMMML	1.10	1.13	2.9%	1.03	1.08	1.08	1.13	1.13	1.16	1.16	1.16	0.0%	
01510	PAPA PERRI CHOU	GMMML	0.00	0.00	0.0%	0.00	0.00	0.00	0.00	0.00	0.00	0.00	0.00	0.0%	
01510	PAPA PERUANITA	GMMML	1.18	1.37	16.6%	1.24	1.28	1.29	1.43	1.45	1.40	1.40	1.35	-3.6%	
01510	PAPA ÚNICA	GMMML	1.41	1.66	17.9%	1.51	1.70	1.70	1.70	1.71	1.60	1.60	1.63	1.9%	
01510	PAPA YUNGAY	GMMML	1.03	1.08	5.4%	1.04	1.01	1.06	1.11	1.15	1.10	1.10	1.06	-3.6%	
0152	<b>Yuca</b>														
01520	YUCA AMARILLA/LEGITIM/INERTA(COS/SEL)	GMMML	2.81	2.96	5.4%	2.88	3.10	3.05	2.88	2.95	2.93	2.93	2.90	-1.0%	
0153	<b>Camote</b>														
01530	CAMOTE AMARILLO	GMMML	0.70	0.80	14.7%	0.65	0.85	0.85	0.79	0.78	0.78	0.78	0.78	0.0%	
01530	CAMOTE MORADO/LEG/MILA/MEJ/PEPIN/PARAMON	GMMML	0.89	0.92	4.4%	0.84	0.86	0.88	0.95	0.94	0.95	0.95	0.94	-1.1%	
0159	<b>Otras raíces y tubérculos comestibles</b>														
01599	OLLUCO LARGO (SIN LAVAR/LAVADO)	GMMML	1.00	1.23	23.2%	1.08	1.03	1.08	1.28	1.13	1.20	1.20	1.68	40.0%	
01599	YACON (LLACON)	MMF2	2.15	2.05	-5.0%	2.13	2.08	2.13	2.13	2.15	1.95	1.95	1.93	-1.0%	
016	<b>ESTIMULANTES, ESPECIAS Y AROMÁTICOS</b>														
01652	AJI PAPRIKA	GMMML	10.89	11.32	3.9%	10.75	10.63	11.25	11.25	11.50	11.50	11.50	11.63	1.1%	
01652	AJI SECO PANCA	GMMML	18.07	17.04	-5.7%	18.00	17.75	17.00	17.00	16.75	16.75	16.75	17.25	3.0%	
01654	CULANTRO (CRIOLLO/SERRANO)	GMMML	1.53	1.65	8.1%	1.50	1.50	1.47	1.59	1.59	1.75	1.75	1.8		