



PERÚ

Ministerio de Desarrollo Agrario y Riego

SISAP

Abastecimiento y Precios Mayoristas

de los principales productos comercializados en el GMML y MM N°2 Frutas



Dirección General de Estadística, Seguimiento y Evaluación de Políticas - DGESEP
Dirección de Estadística e Información Agraria - DEIA

Sistema de Información de Abastecimiento y Precios (SISAP)

Lima, 10 de mayo del 2022

Gran Mercado Mayorista de Lima (GMML)

Esta madrugada se registró el ingreso de 5 778 toneladas de productos, cantidad menor en 12% respecto al promedio de los últimos cuatro martes. Asimismo, ingresaron 1 683 toneladas de papa, cantidad menor en 32% respecto al promedio de los últimos cuatro martes. 1/

Producto con buen precio: olluco largo a S/ 1,15 por kilogramo

Tubérculos y raíces.- Esta mañana se registró el ingreso de 2 339 toneladas de tubérculos, cantidad menor en 25% respecto al promedio de los últimos cuatro martes. Ingresaron: papa, 1 683 toneladas; camote, 412 toneladas; yuca, 117 toneladas y olluco, 127 toneladas.

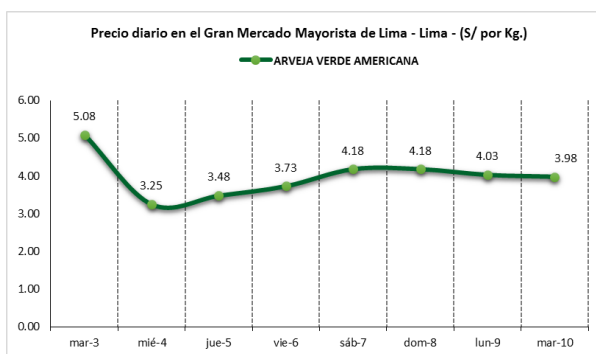
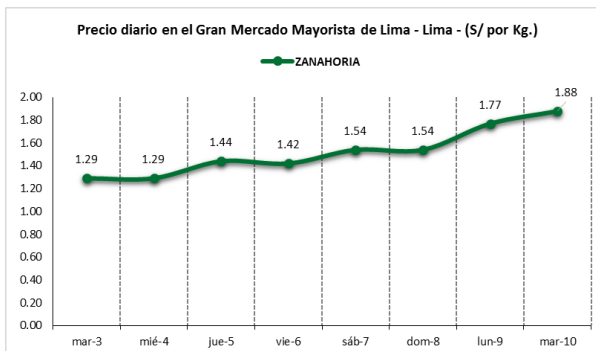
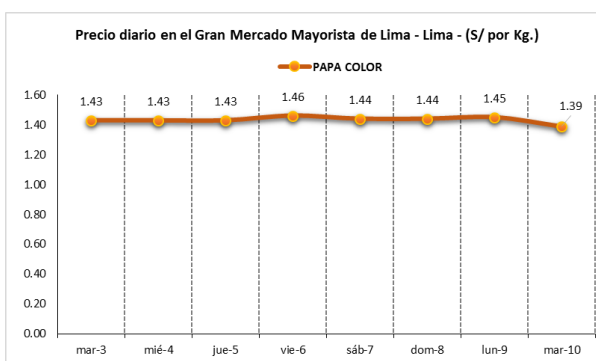
Los ingresos del día de ayer sumados a los de hoy, elevaron la oferta y los precios de la mayoría de tubérculos bajaron respecto al día de ayer, principalmente: olluco largo de S/ 1,68 a S/ 1,15; papa amarilla de S/ 1,76 a S/ 1,64; papa huayro de S/ 1,73 a S/ 1,65; papa color (canchan y única) de S/ 1,45 a S/ 1,39 y yuca amarilla de S/ 2,90 a S/ 2,83 por kilogramo.

Hortalizas.- Ingresaron 2 824 toneladas de hortalizas, cantidad similar al promedio de los últimos cuatro martes. Los productos que destacaron en el ingreso, fueron: choclo tipo cusco, 475 toneladas; tomate, 393 toneladas; zanahoria, 278 toneladas y cebolla cabeza roja, 270 toneladas.

Por mayores existencias, los precios de algunas hortalizas bajaron respecto al día de ayer: pimiento morrón de S/ 2,85 a S/ 2,57; ají rocoto de S/ 7,43 a S/ 6,94; ají escabeche de S/ 3,33 a S/ 3,25 y choclo tipo cusco de S/ 2,80 a S/ 2,74 por kilogramo. Mientras que por ingreso de producto fresco subieron: espinaca de S/ 4,50 a S/ 4,63; tomate katia de S/ 1,90 a S/ 1,99; zapallo macre de S/ 1,50 a S/ 1,58 y zanahoria de S/ 1,77 a S/ 1,88 por kilogramo.

Hortalizas leguminosas verdes.- Se registró el ingreso de 274 toneladas de leguminosas verdes, cantidad menor en 20% respecto al promedio de los últimos cuatro martes. Ingresaron: 179 toneladas de arveja, 71 toneladas de haba y 24 toneladas de vainita.

Por ingreso de haba verde serrana y vainita americana frescas, sus precios subieron respecto al día de ayer: de S/ 0,75 a S/ 0,85 y de S/ 3,25 a S/ 3,73 por kilogramo, respectivamente. Mientras que por mayor oferta bajó: arveja verde blanca serrana de S/ 3,53 a S/ 3,48 y arveja verde americana de S/ 4,03 a S/ 3,98 por kilogramo.



1/ Fuente: Empresa Municipal de Mercados S.A. (EMMSA)



Mercado Mayorista de Frutas N° 2

Esta madrugada se registró el ingreso de 2 473 toneladas de frutas, cantidad similar al promedio de los últimos cuatro martes. Las frutas que destacaron en el ingreso fueron: plátano, naranja, manzana, papaya y mandarina.

Producto con precio bajo: naranja washington naval a S/ 3,25 por kilogramo

Palta:

Los ingresos de palta al mercado mayorista, en lo que va al mes de mayo, corresponden en su mayoría a las variedades fuerte, hall y criolla. Los departamentos que abastecen al mercado mayorista son: Lima (37%) y Junín (32%), principalmente.

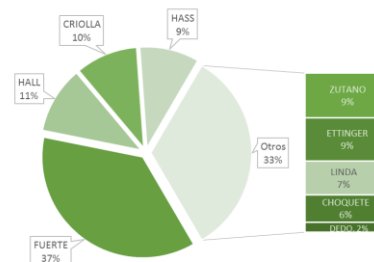
MERCADO MAYORISTA N°2 DE FRUTAS: PRECIO DE LA PALTA, SEGÚN VARIEDAD (S/ por kilogramo)

VARIEDAD	AYER	HOY
Choquete	2.04	2.04
Criolla (Selva)	1.56	1.56
Dedo	3.88	4.58
Ettinger	2.85	2.78
Fuerte	3.43	3.23
Hall	1.77	1.77
Hass	2.50	2.43
Linda	3.15	3.10
Zutano	3.33	3.35

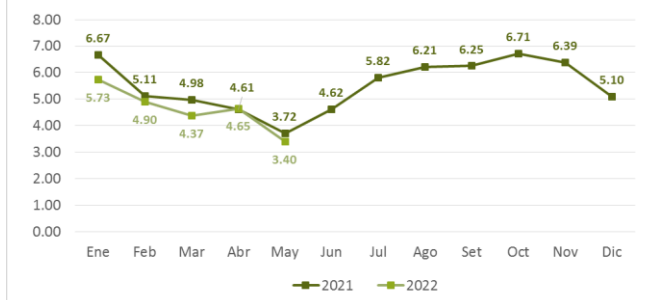
Fuente: SIEA



MERCADO MAYORISTA N°2 DE FRUTAS: INGRESO DE PALTA SEGÚN VARIEDAD, MAYO 2022



MERCADO MAYORISTA N°2 DE FRUTAS: PRECIO PROMEDIO MENSUAL DE LA PALTA FUERTE, 2021 - 2022 (S/ por kilogramo)



Precio de las demás frutas:

En cuanto al precio de las demás frutas, por mayor oferta bajó respecto al día de ayer: manzana importada (chilena) de S/ 4,73 a S/ 4,66 por kilogramo.

Los precios del resto de frutas se mantuvieron o no variaron significativamente.

Abastecimiento y Precios Mayoristas

de los principales productos comercializados en el GMMML y MM N°2 Frutas



Dirección General de Estadística, Seguimiento y Evaluación de Políticas - DGESEP
Dirección de Estadística e Información Agraria - DEIA

Sistema de Información de Abastecimiento y Precios (SISAP)

PRECIOS MAYORISTAS DE LOS PRINCIPALES PRODUCTOS COMERCIALIZADOS EN MERCADOS DE LIMA METROPOLITANA (S/ por kg)														
CNPA	NOMBRE DEL PRODUCTO	MERCADO	Prom. del míe 27 al mar 3	Prom. del míe 4 al mar 10	Var. (%)	may mar-3	may mié-4	may jue-5	may vie-6	may sáb-7	may dom-8	may lun-9	may mar-10	Var % Hoy/ayer
011	CEREALES													
01122	MAIZ MARLO/CORONTA DE MAIZ	GMMML	9.79	10.21	4.4%	10.25	10.25	10.25	10.25	10.25	10.25	10.25	10.00	-2.4%
01122	MAIZ MORADO	GMMML	2.53	3.10	22.6%	2.55	1.73	3.35	3.45	3.25	3.25	3.10	3.55	14.5%
012	HORTALIZAS													
0121	Hortalizas de hoja o de tallo													
01211	ESPARRAGO FRESCO	GMMML	7.07	6.69	-5.5%	7.00	7.26	7.26	7.26	7.26	7.26	5.26	5.26	0.0%
01219	ACELGA (CRIOLLA/SERRANA)	GMMML	3.20	3.55	11.0%	3.75	3.88	3.88	3.75	3.38	3.38	3.25	3.33	2.5%
01214	LECHUGA AMERICANA (CRIOLLA/SERRANA)	GMMML	1.70	1.74	2.8%	1.88	1.88	1.88	1.79	1.79	1.79	1.54	1.54	0.0%
01214	LECHUGA CRIOLLA SEDA	GMMML	4.05	4.33	7.1%	4.25	4.42	4.75	4.75	5.00	5.00	3.25	3.17	-2.5%
01214	LECHUGA ROMANA HIDROPONICA B/R/O	GMMML	1.34	1.35	0.4%	1.25	1.29	1.38	1.33	1.25	1.25	1.46	1.46	0.0%
01213	BROCOLI	GMMML	1.62	1.50	-7.2%	1.83	1.70	1.63	1.33	1.20	1.20	1.73	1.73	0.0%
01212	COL CHINA/LONGPA	GMMML	4.84	5.64	16.5%	5.58	5.69	6.04	6.04	5.21	5.21	5.63	5.69	1.1%
01212	COL CORAZON (CRIOLLA/SERRANA)	GMMML	0.76	0.76	0.2%	0.67	0.79	0.76	0.66	0.79	0.79	0.77	0.79	2.6%
01213	COLIFLOR (CRIOLLA/SERRANA)	GMMML	0.71	0.70	-1.2%	0.68	0.75	0.68	0.64	0.64	0.64	0.77	0.77	0.0%
01215	ESPINACA (CRIOLLA/SERRANA)	GMMML	3.77	4.75	26.0%	4.25	4.38	5.25	5.25	4.63	4.63	4.50	4.63	2.9%
01219	PEREJIL (CRIOLLO/SERRANO)	GMMML	2.22	2.28	2.6%	2.38	2.13	2.75	2.25	2.13	2.13	2.30	2.25	-2.2%
01212	PACCHOY	GMMML	7.63	6.80	-10.9%	7.08	6.88	7.71	7.92	6.25	6.25	6.38	6.21	-2.7%
01216	ALCACHOFA SERRANA/VALLE/QUEBRADA/HELADA	GMMML	4.47	4.46	-0.2%	4.50	4.50	4.50	4.50	4.38	4.38	4.56	4.38	-3.9%
01212	HOLANTAU/HORGANICA	GMMML	18.71	11.86	-36.6%	16.25	15.25	13.25	11.25	10.75	10.75	10.75	11.00	2.3%
0122	Melones													
01221	SANDIA VAR.	MMF2	0.85	0.80	-6.7%	0.83	0.80	0.80	0.78	0.78	0.78	0.80	0.83	3.7%
01229	MELON COQUITO	MMF2	0.92	0.97	5.0%	0.90	0.94	0.94	0.98	0.98	0.98	0.98	0.96	-2.0%
0123	Hortalizas de fruto													
01231	AJI AMARILLO SECO	GMMML	11.59	12.68	9.4%	11.50	12.25	12.25	12.50	12.50	12.50	13.50	13.25	-1.9%
01231	AJI ESCABECHE FRESCO/ZANAHOR/FUSO	GMMML	3.24	3.45	7.6%	3.58	3.70	3.45	3.40	3.65	3.65	3.33	3.25	-2.4%
01231	AJI MONTAÑA/CHANCHAMAYO(COSTA/SELVA)	GMMML	9.57	10.36	8.2%	9.25	10.00	9.25	9.25	10.75	10.75	11.25	11.25	0.0%
01231	AJI ROCOTO (COSTA/SIERRA/SELVA)	GMMML	4.35	6.36	46.3%	4.72	4.72	5.14	5.28	7.50	7.50	7.43	6.94	-6.6%
01231	PIMIENTO MORRON/NIJE/PAPR/LAR/PAL/SED/PI	GMMML	2.37	2.87	21.0%	2.57	2.64	2.43	3.47	3.06	3.06	2.85	2.57	-9.8%
01232	PEPINILLO	GMMML	0.98	1.03	5.3%	0.96	1.00	1.00	1.04	1.04	1.04	1.04	1.04	0.0%
01233	BERENJENA (CRIOLLA/SERRANA)	GMMML	5.06	5.10	0.8%	5.10	5.10	5.00	5.00	5.10	5.10	5.30	5.10	-3.8%
01234	TOMATE KATIA	GMMML	1.60	1.94	21.4%	1.81	1.85	1.99	2.08	1.90	1.90	1.90	1.99	4.7%
01235	ZAPALLO ITALIANO	GMMML	1.34	1.31	-2.0%	1.33	1.31	1.31	1.29	1.31	1.31	1.31	1.31	-3.0%
01235	ZAPALLO LOCHE	GMMML	8.33	6.52	-21.7%	8.50	8.50	8.17	7.00	5.83	5.83	5.00	5.33	6.6%
01235	ZAPALLO MACRE(COSTA/SIERRA/SELVA)	GMMML	1.50	1.54	2.8%	1.55	1.53	1.65	1.50	1.50	1.50	1.50	1.58	5.3%
01239	CAIGUA (SELVA)	GMMML	2.33	3.00	28.8%	3.13	3.08	3.02	3.08	2.81	2.81	3.13	3.08	-1.6%
0124	Hortalizas leguminosas verdes													
01241	FREJOLITO CHINO	GMMML	2.50	2.50	0.0%	2.50	2.50	2.50	2.50	2.50	2.50	2.50	2.50	0.0%
01241	FRIJOL VERDE CANARIO	GMMML	2.38	2.36	-1.0%	2.73	2.73	2.33	2.25	2.18	2.18	2.18	2.65	21.6%
01241	PALLAR VERDE SERRUCHO	GMMML	3.88	3.17	-18.5%	3.13	3.15	3.20	3.13	3.18	3.18	3.20	3.13	-2.2%
01241	VAINITA AMERICANA/SEDA/PITO/CORRIENT/MAD	GMMML	4.31	4.10	-4.8%	4.88	4.83	5.00	3.83	4.03	4.03	3.25	3.73	14.8%
01242	ARVEJA VERDE AMERICANA (CRIOLLA/SERRANA)	GMMML	4.77	3.83	-19.6%	5.08	3.25	3.48	3.73	4.18	4.18	4.03	3.98	-1.2%
01242	ARVEJA VERDE BLANCA SERRANA	GMMML	4.23	3.21	-24.2%	4.08	2.85	3.00	3.08	3.25	3.25	3.53	3.48	-1.4%
01243	HABA VERDE SERRANA	GMMML	0.90	0.81	-10.0%	0.98	1.05	0.85	0.88	0.65	0.65	0.75	0.85	13.3%
0125	Hortalizas de raíz, bulbosas o tuberosas													
01251	NABO (CRIOLLO/SERRANO)	GMMML	2.18	2.37	8.7%	2.13	1.88	2.13	2.38	2.38	2.38	2.73	2.73	0.0%
01251	ZANAHORIA	GMMML	1.22	1.55	27.0%	1.29	1.29	1.44	1.42	1.54	1.54	1.77	1.88	6.2%
01252	AJO CRIOLLO O NAPURI	GMMML	3.01	2.46	-18.3%	2.33	2.25	2.25	2.20	2.53	2.53	2.73	2.73	0.0%
01252	AJO MORADO/BARRAN/LEGI/ARICOTA/OTROS	GMMML	5.34	4.99	-6.7%	5.25	5.38	5.38	5.38	4.63	4.63	4.88	4.63	-5.1%
01253	CEBOLLA CABEZA BLANCA NACIONAL	GMMML	1.73	1.81	4.9%	1.73	1.70	1.78	1.78	1.85	1.85	1.88	1.83	-2.7%
01253	CEBOLLA CABEZA ROJA	GMMML	0.95	1.35	42.5%	1.08	1.13	1.28	1.30	1.43	1.43	1.45	1.44	-0.7%
01253	CEBOLLA CHINA (CRIOLLA/SERRANA)	GMMML	1.81	2.09	15.5%	1.88	1.88	1.63	1.83	1.88	1.88	1.88	2.83	-11.0%
01254	PORO (CRIOLLO/SERRANO)	GMMML	2.06	2.12	3.1%	2.12	2.21	2.12	2.02	2.12	2.12	2.17	2.07	-4.6%
01259	BETERRAGA (CRIOLLA/SERRANA)	GMMML	1.64	1.93	17.9%	1.77	1.84	1.84	1.77	1.67	1.67	2.44	2.31	-5.3%
01259	RABANITO (CRIOLLO/SERRANO)	GMMML	3.72	4.53	21.8%	3.84	3.84	3.67	4.33	5.00	5.00	4.93	4.93	0.0%
0129	Hortalizas frescas, n.c.p.													
01290	CHOCLO TIPOCUSCO	GMMML	2.69	2.73	1.6%	2.92	2.74	2.74	2.74	2.68	2.68	2.80	2.74	-2.1%
01290	APIO CRIOLLO/SERRANO	GMMML	1.81	2.19	21.4%	1.92	2.17	1.92	2.08	1.92	1.92	2.50	2.83	13.2%
013	FRUTAS Y NUECES													
0131	Frutas tropicales y subtropicales													
01311	PALTA CRIOLLA SELVA	MMF2	1.76	1.59	-10.0%	1.75	1.69	1.63	1.56	1.54	1.56	1.56	1.56	0.0%
01311	PALTA FUERTE COSTA	MMF2	3.59	3.37	-6.2%	3.43	3.43	3.35	3.35	3.35	3.43	3.43	3.23	-5.8%
01311	PALTA HALL (SELVA)	MMF2	1.83	1.79	-2.0%	1.81	1.79	1.79	1.77	1.81	1.85	1.77	1.77	0.0%
01311	PALTA LINDA (COSTA/SELVA)	MMF2	3.24	3.19	-1.8%	3.23	3.21	3.21	3.21	3.21	3.21	3.15	3.10	-1.6%
01312	PLATANO BIZCOCHO (SELVA)	MMF2	1.22	1.15	-5.5%	1.18	1.20	1.18	1.14	1.14	1.14	1.13	1.14	0.9%
01312	PLATANO MANZANO (SELVA)	MMF2	1.22	1.16	-4.8%	1.17	1.17	1.22	1.17	1.16	1.16	1.11	1.11	0.0%
01312	PLATANO MORADO (SELVA)	MMF2	2.77	2.78	0.1%	2.77	2.77	2.81	2.79	2.79	2.79	2.77	2.71	-2.2%
01312	PLATANO SEDA (SELVA)	MMF2	1.32	1.32	0.1%	1.31	1.31	1.31	1.34	1.33	1.33	1.31	1.33	1.5%
01312	PLATANO SEDA CONGO	MMF2	1.69	1.70	0.8%	1.69	1.69	1.71	1.73	1.70	1.70	1.70	1.69	-0.6%
01313	PLATANO BELLACO (SELVA)	MMF2	1.77	1.77	0.0%	1.78	1.78	1.76	1.76	1.78	1.78	1.78	1.78	0.0%
01313	PLATANO ISLA (SELVA)	MMF2	1.67	1.68	0.5%	1.69	1.67	1.67	1.69	1.69	1.69	1.69	1.67	-1.2%
01313	PLATANO PALLILO (SELVA)	MMF2	1.76	1.77	0.6%	1.76	1.78	1.78	1.76	1.78	1.78	1.78	1.76	-1.1%
01315	HIGO MADURO O BREVAS	MMF2	5.12	5.26	2.9%	5.21	5.25	5.25	5.32	5.21	5.21	5.25	5.36	2.1%
01316	MANGO CRIOLLO PLANTA (COSTA)	MMF2	3.41	3.75	9.8%	3.48	3.65	3.63	3.75	3.75	3.75	3.85	3.85	0.0%
01316	MANGO EDWARD PLANTA	MMF2	5.35	5.41	1.3%	5.28	5.35	5.35	5.43	5.38	5.43	5.48	5.48	0.0%
01316	MANGO HADEN / HAYDE (PLANTA)	MMF2	4.52	4.64	2.5%	4.48	4.58	4.58	4.73	4.68	4.73	4.58	4.58	0.0%
01316	MANGO KAFRO / JAFRO (COSTA)	MMF2	2.28	2.30	0.9%	2.33	2.40	2.43	2.35	2.33	2.35	2.13	2.13	0.0%
01316	MANGO KENT (COSTA)	MMF2	2.31	2.24	-3.2%	2.28	2.38	2.35	2.2					



Abastecimiento y Precios Mayoristas

de los principales productos comercializados en el GMMML y MM N°2 Frutas



Dirección General de Estadística, Seguimiento y Evaluación de Políticas - DGESEP
Dirección de Estadística e Información Agraria - DEIA

Sistema de Información de Abastecimiento y Precios (SISAP)

CNPA	NOMBRE DEL PRODUCTO	MERCADO	PRECIOS MAYORISTAS DE LOS PRINCIPALES PRODUCTOS COMERCIALIZADOS EN MERCADOS DE LIMA METROPOLITANA (S/ por kg)												
			Prom. del mié 27 al mar 3	Prom. del mié 4 al mar 10	Var. (%)	may mar-3	may mié-4	may jue-5	may vie-6	may sáb-7	may dom-8	may lun-9	may mar-10	Var % Hoy/ayer	
01319	MARACUYA COSTA	MMF2	1.87	1.86	-0.6%	1.88	1.88	1.88	1.85	1.85	1.85	1.85	1.85	1.85	0.0%
01319	MARACUYA COSTA	GMMML	1.77	1.86	5.0%	1.85	1.85	1.73	1.83	1.93	1.93	1.85	1.88	1.6%	
01319	PEPINO RAYADO O MELON	MMF2	3.36	2.88	-14.1%	3.13	3.05	2.98	2.88	2.85	2.85	2.83	2.75	-2.8%	
01319	ZAPOTE (MONTAÑA)	MMF2	3.05	3.22	5.7%	3.23	3.20	3.23	3.23	3.18	3.23	3.23	3.25	0.6%	
0132 Frutas cítricas															
01321	TORONIA COSTA CON PEPA	MMF2	3.15	3.17	0.9%	3.20	3.23	3.23	3.15	3.15	3.15	3.18	3.13	-1.6%	
01321	TORONIA SELVA CON PEPA	MMF2	1.94	1.85	-4.6%	1.88	1.88	1.88	1.85	1.81	1.85	1.85	1.85	0.0%	
01322	UMA DULCE (COSTA)	MMF2	3.11	3.00	-3.6%	3.08	3.08	3.08	3.08	2.93	2.93	2.93	2.95	0.7%	
01322	LIMON DULCE - SELVA	MMF2	1.65	1.50	-9.4%	1.56	1.54	1.58	1.58	1.46	1.46	1.44	1.43	-0.7%	
01322	LIMON SUTIL BOLSA	GMMML	1.16	1.39	19.9%	1.31	1.31	1.42	1.47	1.44	1.44	1.42	1.42	-14.1%	
01322	LIMON SUTIL CAJON	GMMML	1.61	1.92	19.8%	1.68	1.68	2.12	2.17	2.01	2.01	1.96	1.52	-22.4%	
01323	NARANJA PRIMAVERA (COSTA)	MMF2	1.55	1.51	-2.7%	1.53	1.53	1.50	1.48	1.48	1.53	1.48	1.55	4.7%	
01323	NARANJA TANGELO SELVA	MMF2	1.71	1.04	-39.2%	1.40	1.27	1.11	1.00	0.98	0.98	0.94	0.99	5.3%	
01323	NARANJA VALENCIA	MMF2	0.96	0.82	-14.7%	0.90	0.89	0.85	0.81	0.80	0.79	0.80	0.80	0.0%	
01323	NARANJA WASHINGTON NAVAL(COSTA)	MMF2	3.45	3.36	-2.6%	3.53	3.48	3.45	3.38	3.35	3.35	3.28	3.25	-0.9%	
01324	MANDARINA MALVACEA	MMF2	0.00	0.00	0.0%	0.00	0.00	0.00	0.00	0.00	0.00	0.00	0.00	0.0%	
01324	MANDARINA SATSUMA (COSTA)	MMF2	1.33	1.23	-7.4%	1.33	1.30	1.28	1.25	1.25	1.20	1.20	1.13	-5.8%	
01324	MANDARINA TANGERINA	MMF2	0.96	0.92	-4.8%	0.95	0.94	0.92	0.91	0.91	0.91	0.91	0.91	0.0%	
0133 Uvas															
01330	UVA ALFONSO LAVALETT (NEGRA)	MMF2	1.83	1.97	8.1%	1.88	1.92	1.94	1.96	1.98	2.02	2.00	2.00	0.0%	
01330	UVA BORGOÑA	MMF2	0.00	0.00	0.0%	0.00	0.00	0.00	0.00	0.00	0.00	0.00	0.00	0.0%	
01330	UVA ITALIA /AMERICANA NACIONAL	MMF2	1.98	2.14	8.0%	2.02	2.00	2.04	2.13	2.17	2.17	2.23	2.21	-0.9%	
01330	UVA PALESTINA	MMF2	2.76	2.65	-4.0%	2.75	2.60	2.56	2.69	2.65	2.69	2.69	2.69	0.0%	
01330	UVA QUEBRANTA/MOSCATEL	MMF2	0.00	0.00	0.0%	0.00	0.00	0.00	0.00	0.00	0.00	0.00	0.00	0.0%	
01330	UVA RED GLOVE NACIONAL	MMF2	2.24	2.36	5.2%	2.23	2.25	2.35	2.35	2.38	2.38	2.40	2.40	0.0%	
01330	UVA ROSADA SIN PEPA	MMF2	3.02	3.04	0.8%	3.02	3.06	3.10	2.98	2.98	3.02	3.02	3.13	3.6%	
01330	UVA SULTANINA NACIONAL	MMF2	0.00	0.00	0.0%	0.00	0.00	0.00	0.00	0.00	0.00	0.00	0.00	0.0%	
0134 Frutas de pepita y frutas de hueso															
01341	MANZANA CTE/PARA AGUA	GMMML	1.60	1.66	3.9%	1.53	1.53	1.53	1.80	1.53	1.53	1.93	1.80	-6.7%	
01341	MANZANA CTE/PARA AGUA	MMF2	1.01	1.01	0.4%	0.97	0.97	0.99	1.02	1.01	1.02	1.03	1.05	1.9%	
01341	MANZANA DELICIA	MMF2	2.53	2.51	-0.7%	2.44	2.44	2.47	2.50	2.53	2.53	2.56	2.57	0.4%	
01341	MANZANA GOLDEN	MMF2	1.91	1.87	-1.6%	1.95	1.93	1.83	1.80	1.85	1.85	1.93	1.93	0.0%	
01341	MANZANA IMPORTADA (CHILENA)	MMF2	4.85	4.72	-2.7%	4.83	4.84	4.71	4.69	4.69	4.71	4.73	4.66	-1.5%	
01341	MANZANA ISRAEL	MMF2	1.85	1.91	3.6%	1.88	1.93	1.93	1.98	1.93	1.93	1.85	1.85	0.0%	
01341	MANZANA WINTER	MMF2	1.89	1.88	-0.6%	1.88	1.88	1.89	1.88	1.89	1.86	1.89	1.89	0.0%	
01342	MEMBRILLO CRIOLLO	MMF2	2.85	2.86	0.3%	2.85	2.85	2.88	2.88	2.85	2.85	2.85	2.88	1.1%	
01342	MEMBRILLO SERRANO	MMF2	2.57	2.60	1.3%	2.53	2.53	2.61	2.61	2.61	2.64	2.60	2.61	0.4%	
01342	PERA AGUA ITALIANA	MMF2	0.00	0.00	0.0%	0.00	0.00	0.00	0.00	0.00	0.00	0.00	0.00	0.0%	
01342	PERA AGUA PACKAM IMPORTADO	MMF2	5.09	4.86	-4.6%	5.06	5.04	4.83	4.83	4.83	4.83	4.83	4.83	0.0%	
01343	ALBARI COQUE	MMF2	3.23	3.19	-1.1%	3.23	3.25	3.08	3.13	3.20	3.23	3.23	3.23	0.0%	
01345	CIRUELA NECTARINA (IMPORTADA)	MMF2	5.76	5.89	2.2%	5.85	5.85	5.88	5.88	5.88	5.93	5.85	5.93	1.4%	
01345	MELOCOTON BLANQUILLO	MMF2	3.40	3.61	6.1%	3.46	3.46	3.54	3.56	3.65	3.69	3.65	3.71	1.6%	
01345	MELOCOTON DURAZNO HUAYCO	MMF2	3.47	3.84	10.6%	3.50	3.65	3.73	3.81	3.83	3.88	3.98	4.00	0.5%	
01346	CIRUELA SANTA ROSA/NACIONAL	MMF2	3.97	3.79	-4.7%	3.88	3.88	3.85	3.85	3.75	3.75	3.75	3.68	-1.9%	
01349	LUCUMA DE SEDA (COSTA/SELVA)	MMF2	4.11	4.16	1.1%	4.18	4.23	4.18	4.18	4.08	4.15	4.08	4.23	3.7%	
0135 Bayas y otras frutas															
01352	KIWI IMPORTADO CHILENO	MMF2	8.04	8.17	1.6%	8.15	8.08	8.21	8.21	8.21	8.21	8.21	8.04	-2.1%	
01354	FRESA AROMA	MMF2	0.00	0.00	0.0%	0.00	0.00	0.00	0.00	0.00	0.00	0.00	0.00	0.0%	
01359	GRANADA (COSTA)	MMF2	1.43	1.48	3.6%	1.45	1.48	1.48	1.48	1.48	1.52	1.47	1.48	0.7%	
01359	MAMEY (COSTA)	MMF2	3.01	2.93	-2.7%	2.88	2.93	2.93	2.93	2.93	2.93	2.88	2.95	2.4%	
01359	TAMARINDO (CON CASCARA) COSTA	MMF2	5.38	5.28	-2.0%	5.25	5.25	5.25	5.25	5.25	5.28	5.25	5.40	2.9%	
01359	TAMARINDO (SIN CASCARA) COSTA	MMF2	6.20	6.28	1.2%	6.25	6.25	6.25	6.25	6.25	6.28	6.25	6.40	2.4%	
01359	TUNA AMARILLA	MMF2	2.58	2.78	7.8%	2.75	2.83	2.75	2.75	2.70	2.75	2.83	2.85	0.7%	
01359	TUNA BLANCA (COSTA / SIERRA)	MMF2	2.65	2.87	8.1%	2.85	2.85	2.83	2.85	2.85	2.88	2.88	2.93	1.7%	
01359	TUNA MORADA/ROSADA	MMF2	2.57	2.78	8.1%	2.75	2.83	2.78	2.78	2.70	2.73	2.83	2.80	-1.1%	
014 SEMILLAS ACEITERAS Y FRUTOS OLEAGINOSOS															
01460	COCO (COSTA/SELVA)	MMF2	1.09	1.12	2.6%	1.19	1.19	1.17	1.10	1.09	1.09	1.10	1.10	0.0%	
015 RAÍCES Y TUBÉRCULOS COMESTIBLES															
0151 Papas															
01510	PAPA AMARILLA/TUMBAY/TORNILLO/OTROS	GMMML	1.59	1.73	8.9%	1.63	1.68	1.73	1.73	1.80	1.80	1.76	1.64	-6.8%	
01510	PAPA BLANCA/VALLE/OTROS	GMMML	1.03	1.09	5.7%	1.01	1.06	1.11	1.15	1.10	1.10	1.06	1.04	-1.9%	
01510	PAPA CANCHAN	GMMML	1.14	1.23	7.9%	1.15	1.16	1.15	1.20	1.28	1.28	1.28	1.28	0.0%	
01510	PAPA COLOR/VALLE/OTROS	GMMML	1.31	1.43	9.8%	1.43	1.43	1.43	1.46	1.44	1.44	1.45	1.39	-4.1%	
01510	PAPA HUAMANTANGA	GMMML	1.53	1.72	12.7%	1.68	1.69	1.70	1.80	1.66	1.66	1.88	1.68	-10.6%	
01510	PAPA HUAYRO (ROJO-MORO-NEGRO)RUNT/MAR/HU	GMMML	1.28	1.72	34.5%	1.38	1.40	1.60	1.88	1.88	1.88	1.73	1.65	-4.6%	
01510	PAPA NEGRA ANDINA	GMMML	1.09	1.14	4.7%	1.08	1.08	1.13	1.13	1.16	1.16	1.16	1.14	-1.7%	
01510	PAPA PERRICHOLI	GMMML	0.00	0.00	0.0%	0.00	0.00	0.00	0.00	0.00	0.00	0.00	0.00	0.0%	
01510	PAPA PERUANITA	GMMML	1.20	1.38	14.7%	1.28	1.29	1.43	1.45	1.40	1.40	1.35	1.33	-1.5%	
01510	PAPA ÚNICA	GMMML	1.46	1.63	11.7%	1.70	1.70	1.70	1.71	1.60	1.60	1.63	1.50	-8.0%	
01510	PAPA YUNGAY	GMMML	1.03	1.09	5.7%	1.01	1.06	1.11	1.15	1.10	1.10	1.06	1.04	-1.9%	
0152 Yuca															
01520	YUCA AMARILLA/LEGITIM/INERTA(COS/SEL)	GMMML	2.86	2.92	2.1%	3.10	3.05	2.88	2.95	2.93	2.93	2.90	2.83	-2.4%	
0153 Camote															
01530	CAMOTE AMARILLO	GMMML	0.71	0.79	11.0%	0.85	0.85	0.79	0.78	0.78	0.78	0.78	0.78	0.0%	
01530	CAMOTE MORADO/LEG/MILA/MEI/PEPIN/PARAMON	GMMML	0.88	0.94	6.9%	0.86	0.88	0.95	0.94	0.95	0.95	0.94	0.94	0.0%	
0159 Otras raíces y tubérculos comestibles															
01599	OLLUCO LARGO (SIN LAVAR/LAVADO)	GMMML	1.02	1.25	22.3%	1.03	1.08	1.28	1.13	1.20	1.20	1.68	1.15	-31.5%	
01599	YACON (LACON)	MMF2	2.14	2.02	-5.9%	2.08	2.13	2.13	2.15	1.95	1.95	1.93	1.88	-2.6%	
016 ESTIMULANTES, ESPECIAS Y AROMÁTICOS															
01652	AJI PAPRIKA	GMMML	10.80	11.45	6.0%	10.63	11.25	11.25	11.50	11.50	11.50	11.63	11.50	-1.1%	
01652	AJI SECO PANCA	GMMML	18.00	16.89	-6.2%	17.75	17.00	17.00	16.75	16.75	16.75	16.75	16.75	-2.9%	
01654	CULANTRO (CRIOLLO/SERRANO)	GMMML	1.53	1.69	11.0%	1.50	1.47	1.59	1.59	1.75	1.75	1.89	1.82	-3.7%	
01657	KION (COSTA/SELVA)	GMMML													