



Lima, 11 de mayo del 2022

Gran Mercado Mayorista de Lima (GMML)

Esta madrugada se registró el ingreso de 4 240 toneladas de productos, cantidad menor en 25% respecto al promedio de los últimos cuatro miércoles. Asimismo, ingresaron 1 321 toneladas de papa, cantidad menor en 35% respecto al promedio de los últimos cuatro miércoles. 1/

Producto con buen precio: arveja verde americana a S/ 3,18 por kilogramo

Tubérculos y raíces.- Esta madrugada se registró el ingreso de 1 658 toneladas de tubérculos, cantidad menor en 36% respecto al promedio de los últimos cuatro miércoles. Los productos que ingresaron fueron: papa, 1321 toneladas; camote, 191 toneladas; yuca, 75 toneladas y olluco, 71 toneladas.

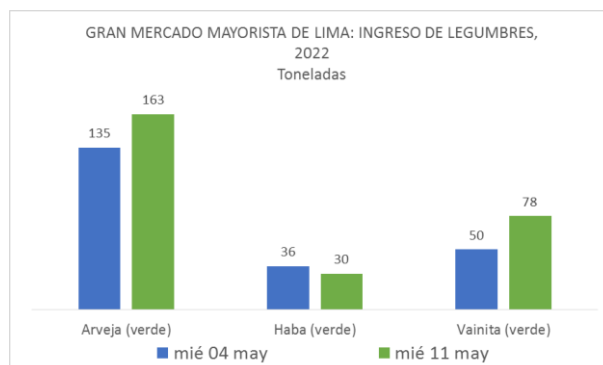
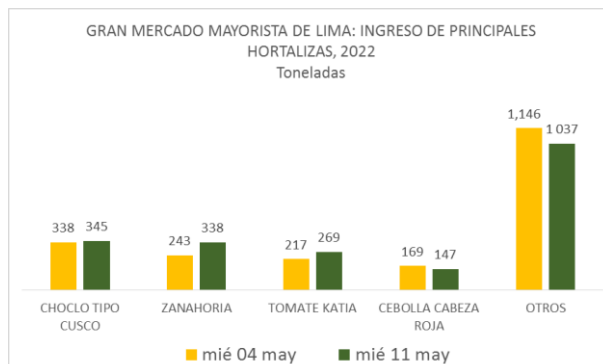
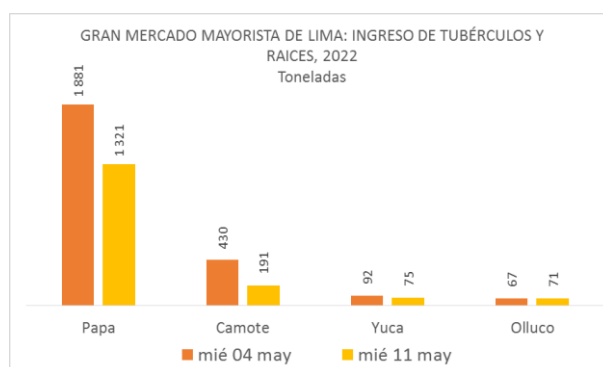
Los precios de papa amarilla y olluco largo bajaron respecto al día de ayer, por mayor stock: de S/ 1,64 a S/ 1,53 y de S/ 1,15 a S/ 1,08 por kilogramo, respectivamente. Mientras que por ingreso de producto fresco subió: yuca amarilla de S/ 2,83 a S/ 3,08 por kilogramo.

Hortalizas.- Ingresaron 2 136 toneladas de hortalizas, cantidad menor en 18% respecto al promedio de los últimos cuatro miércoles. Los productos que destacaron en el ingreso, fueron: choclo tipo cusco, 345 toneladas; zanahoria, 338 toneladas; tomate, 269 toneladas y cebolla cabeza roja, 147 toneladas.

Por mayores existencias los precios de algunas hortalizas bajaron respecto al día de ayer: ají rocoto de S/ 6,94 a S/ 5,69; pimienta morrón de S/ 2,57 a S/ 2,22; espinaca de S/ 4,63 a S/ 4,00; zapallo macre de S/ 1,58 a S/ 1,50; zanahoria de S/ 1,88 a S/ 1,79 y tomate katia de S/ 1,99 a S/ 1,94 por kilogramo. Mientras que por ingreso de producto fresco subieron: cebolla cabeza roja de S/ 1,44 a S/ 1,50 y ajo criollo o napuri de S/ 2,73 a S/ 2,93 por kilogramo.

Hortalizas leguminosas verdes.- El día de hoy ingresaron 280 toneladas de leguminosas verdes, cantidad mayor en 15% respecto al promedio de los últimos cuatro miércoles. Las hortalizas leguminosas verdes que ingresaron fueron: arveja verde, 163 toneladas, haba verde, 30 toneladas y vainita verde, 78 toneladas.

El precio de arveja y vainita, bajó por mayor oferta: arveja verde blanca serrana de S/ 3,48 a S/ 2,73; arveja verde americana de S/ 3,98 a S/ 3,18 y vainita americana de S/ 3,73 a S/ 3,25 por kilogramo.





PERÚ

Ministerio de Desarrollo Agrario y Riego

SISAP

Abastecimiento y Precios Mayoristas

de los principales productos comercializados en el GMML y MM N°2 Frutas



Dirección General de Estadística, Seguimiento y Evaluación de Políticas - DGESEP
Dirección de Estadística e Información Agraria - DEIA

Sistema de Información de Abastecimiento y Precios (SISAP)

Mercado Mayorista de Frutas N° 2

Esta madrugada se registró el ingreso de 1 899 toneladas de frutas, cantidad menor en 10% respecto al promedio de los últimos cuatro miércoles. Las frutas que destacaron en el ingreso fueron: plátano, naranja, papaya, mandarina y piña.

Producto con precio bajo: manzana israel a S/ 1,78 por kilogramo

Naranja:

Esta fruta, durante el presente mes, ingresa de los departamentos de Junín (84%), provincias de Chanchamayo y Satipo y Lima (16%), provincias de Huaral y Huaura.

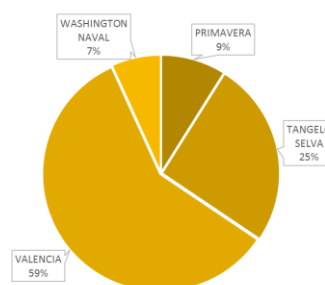
MERCADO MAYORISTA N°2 DE FRUTAS: PRECIOS DE LA NARANJA, SEGÚN VARIEDAD (S/ por kilogramo)

VARIEDAD	AYER	HOY
Primavera	1.55	1.53
Tangelo selva	0.99	1.03
Valencia	0.80	0.77
Washington naval	3.25	3.28

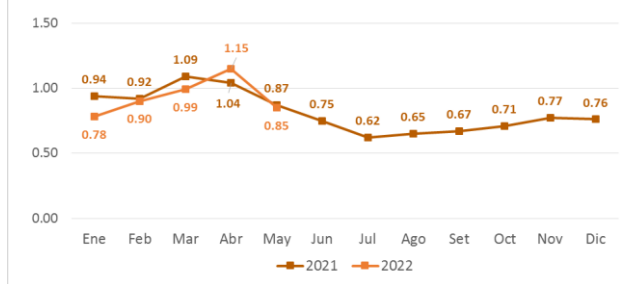
Fuente: SIEA



MERCADO MAYORISTA N°2 DE FRUTAS: INGRESO DE NARANJA SEGÚN VARIEDAD, MAYO 2022



MERCADO MAYORISTA N°2 DE FRUTAS: PRECIO DE LA NARANJA VALENCIA, 2021 - 2022 (S/ por kg)



Precio de las demás frutas:

En cuanto al precio de las demás frutas, por mayor oferta bajó respecto al día de ayer: uva italia de S/ 2,21 a S/ 2,15; chirimoya cumbe de S/ 3,93 a S/ 3,85 y manzana importada (chilena) de S/ 4,66 a S/ 4,60 por kilogramo.

Mientras que subió respecto al día de ayer: maracuyá costa de S/ 1,85 a S/ 1,93 y palta criolla selva de S/ 1,56 a S/ 1,63 por kilogramo.

Los precios del resto de frutas se mantuvieron o no variaron significativamente.

Abastecimiento y Precios Mayoristas

de los principales productos comercializados en el GMMML y MM N°2 Frutas



Dirección General de Estadística, Seguimiento y Evaluación de Políticas - DGESEP
Dirección de Estadística e Información Agraria - DEIA

Sistema de Información de Abastecimiento y Precios (SISAP)

CNPA	NOMBRE DEL PRODUCTO	MERCADO	Prom. del jue 28 al mié 4	Prom. del jue 5 al mié 11	Var. (%)	may mié-4	may jue-5	may vie-6	may sáb-7	may dom-8	may lun-9	may mar-10	may mié-11	Var % Hoy/ayer
011 CEREALES														
01122	MAIZ MARLO/CORONTA DE MAIZ	GMMML	9.96	10.21	2.5%	10.25	10.25	10.25	10.25	10.25	10.25	10.00	10.25	2.5%
01122	MAIZ MORADO	GMMML	2.41	3.37	39.7%	1.73	3.35	3.45	3.25	3.25	3.10	3.55	3.63	2.3%
012 HORTALIZAS														
0121 Hortalizas de hoja o de tallo														
01211	ESPARRAGO FRESCO	GMMML	7.07	6.40	-9.5%	7.26	7.26	7.26	7.26	7.26	5.26	5.26	5.26	0.0%
01219	ACELGA (CRIOLLA/SERRANA)	GMMML	3.36	3.45	2.7%	3.88	3.88	3.75	3.38	3.38	3.25	3.33	3.18	-4.5%
01214	LECHUGA AMERICANA (CRIOLLA/SERRANA)	GMMML	1.71	1.69	-1.2%	1.88	1.88	1.79	1.79	1.79	1.54	1.54	1.50	-2.6%
01214	LECHUGA CRIOLLA SEDA	GMMML	4.05	4.16	2.7%	4.42	4.75	4.75	5.00	5.00	3.25	3.17	3.17	0.0%
01214	LECHUGA ROMANA HIDROPONICA B/R/O	GMMML	1.30	1.35	3.6%	1.29	1.38	1.33	1.25	1.25	1.46	1.46	1.33	-8.9%
01213	BROCOLI	GMMML	1.67	1.51	-9.5%	1.70	1.63	1.33	1.20	1.20	1.73	1.73	1.73	0.0%
01212	COL CHINA/LONGPA	GMMML	5.03	5.46	8.5%	5.69	6.04	6.04	5.21	5.21	5.63	5.69	4.38	-23.0%
01212	COL CORAZON (CRIOLLA/SERRANA)	GMMML	0.76	0.76	0.2%	0.79	0.76	0.66	0.79	0.79	0.77	0.79	0.79	0.0%
01213	COLIFLOR (CRIOLLA/SERRANA)	GMMML	0.72	0.68	-5.4%	0.75	0.68	0.64	0.64	0.64	0.77	0.77	0.61	-20.8%
01215	ESPINACA (CRIOLLA/SERRANA)	GMMML	3.84	4.70	22.3%	4.38	5.25	5.25	4.63	4.63	4.50	4.63	4.00	-13.6%
01219	PEREJIL (CRIOLLO/SERRANO)	GMMML	2.22	2.29	3.4%	2.13	2.75	2.25	2.13	2.13	2.30	2.25	2.25	0.0%
01212	PACCHOY	GMMML	7.57	6.59	-12.9%	6.88	7.71	7.92	6.25	6.25	6.38	6.21	5.42	-12.7%
01216	ALCACHOFA SERRANA/VALLE/QUEBRADA/HELADA	GMMML	4.47	4.44	-0.6%	4.50	4.50	4.50	4.38	4.38	4.56	4.38	4.38	0.0%
01212	HOLANTAU/HORGANICA	GMMML	18.14	11.11	-38.8%	15.25	13.25	11.25	10.75	10.75	10.75	11.00	10.00	-9.1%
0122 Melones														
01221	SANDIA VAR.	MMF2	0.84	0.80	-4.9%	0.80	0.80	0.78	0.78	0.78	0.80	0.83	0.83	0.0%
01229	MELON COQUITO	MMF2	0.92	0.97	5.3%	0.94	0.94	0.98	0.98	0.98	0.98	0.96	0.96	0.0%
0123 Hortalizas de fruto														
01231	AJI AMARILLO SECO	GMMML	11.70	12.88	10.0%	12.25	12.25	12.50	12.50	12.50	13.50	13.25	13.63	2.9%
01231	AJI ESCABECHE FRESCO/ZANAHOR/FUSO	GMMML	3.37	3.43	1.8%	3.70	3.45	3.40	3.65	3.65	3.33	3.25	3.25	0.0%
01231	AJI MONTAÑA/CHANCHAMAYO(COSTA/SELVA)	GMMML	9.54	10.50	10.1%	10.00	9.25	9.25	10.75	10.75	11.25	11.25	11.00	-2.2%
01231	AJI ROCOTO (COSTA/SERRA/SELVA)	GMMML	4.57	6.50	42.0%	4.72	5.14	5.28	7.50	7.50	7.43	6.94	5.69	-18.0%
01231	PIMIENTO MORRON/NIJE/PAPR/LAR/PAL/SED/PI	GMMML	2.47	2.81	13.7%	2.64	2.43	3.47	3.06	3.06	2.85	2.57	2.22	-13.6%
01232	PEPINILLO	GMMML	0.97	1.03	6.5%	1.00	1.00	1.04	1.04	1.04	1.04	1.04	1.04	0.0%
01233	BERENENA (CRIOLLA/SERRANA)	GMMML	5.16	5.00	-3.0%	5.10	5.00	5.00	5.10	5.10	5.04	5.10	4.40	-13.7%
01234	TOMATE KATIA	GMMML	1.62	1.96	20.7%	1.85	1.99	2.08	1.90	1.90	1.90	1.99	1.94	-2.5%
01235	ZAPALLO ITALIANO	GMMML	1.34	1.32	-1.6%	1.31	1.31	1.29	1.31	1.31	1.35	1.31	1.35	3.1%
01235	ZAPALLO LOCHE	GMMML	8.33	6.24	-25.2%	8.50	8.17	7.00	5.83	5.83	5.00	5.33	6.50	22.0%
01235	ZAPALLO MACRE(COSTA/SIERRA/SELVA)	GMMML	1.52	1.53	0.8%	1.53	1.65	1.50	1.50	1.50	1.50	1.58	1.50	-5.1%
01239	CAIGUA (SELVA)	GMMML	2.45	2.93	19.5%	3.08	3.02	3.08	2.81	2.81	3.13	3.08	2.60	-15.6%
0124 Hortalizas leguminosas verdes														
01241	FREJOLITO CHINO	GMMML	2.50	2.50	0.0%	2.50	2.50	2.50	2.50	2.50	2.50	2.50	2.50	0.0%
01241	FRIJOL VERDE CANARIO	GMMML	2.41	2.30	-4.4%	2.73	2.33	2.25	2.18	2.18	2.18	2.65	2.33	-12.1%
01241	PALLAR VERDE SERRUCHO	GMMML	3.92	3.16	-19.4%	3.15	3.20	3.13	3.18	3.18	3.20	3.13	3.10	-1.0%
01241	VAINITA AMERICANA/SEDA/PITO/CORRIENT/MAD	GMMML	4.34	3.87	-10.7%	4.83	5.00	3.83	4.03	4.03	3.25	3.73	3.25	-12.9%
01242	ARVEJA VERDE AMERICANA (CRIOLLA/SERRANA)	GMMML	4.57	3.82	-16.4%	3.25	3.48	3.73	4.18	4.18	4.03	3.98	3.18	-20.1%
01242	ARVEJA VERDE BLANCA SERRANA	GMMML	4.06	3.19	-21.4%	2.85	3.00	3.08	3.25	3.25	3.53	3.48	2.73	-21.6%
01243	HABA VERDE SERRANA	GMMML	0.93	0.78	-15.8%	1.05	0.85	0.88	0.65	0.65	0.75	0.85	0.85	0.0%
0125 Hortalizas de raíz, bulbosas o tuberosas														
01251	NABO (CRIOLLO/SERRANO)	GMMML	2.15	2.44	13.5%	1.88	2.13	2.38	2.38	2.38	2.73	2.73	2.33	-14.7%
01251	ZANAHORIA	GMMML	1.24	1.63	31.0%	1.29	1.44	1.42	1.54	1.54	1.77	1.88	1.79	-4.8%
01252	AJO CRIOLLO O NAPURI	GMMML	2.85	2.56	-10.3%	2.25	2.25	2.20	2.53	2.53	2.73	2.73	2.93	7.3%
01252	AJO MORADO/BARRAN/LEGI/ARICOTA/OTROS	GMMML	5.31	4.93	-7.1%	5.38	5.38	5.38	4.63	4.63	4.88	4.63	5.00	8.0%
01253	CEBOLLA CABEZA BLANCA NACIONAL	GMMML	1.73	1.84	6.4%	1.70	1.78	1.78	1.85	1.85	1.88	1.83	1.88	2.7%
01253	CEBOLLA CABEZA ROJA	GMMML	0.99	1.40	42.1%	1.13	1.28	1.30	1.43	1.43	1.45	1.44	1.50	4.2%
01253	CEBOLLA CHINA (CRIOLLA/SERRANA)	GMMML	1.77	2.23	25.9%	1.38	1.63	1.83	1.88	1.88	3.18	2.83	2.38	-15.9%
01254	PORO (CRIOLLO/SERRANO)	GMMML	2.12	2.16	1.7%	2.21	2.12	2.02	2.12	2.12	2.17	2.07	2.50	20.8%
01259	BETERRAGA (CRIOLLA/SERRANA)	GMMML	1.67	2.12	26.4%	1.84	1.84	1.77	1.67	1.67	2.44	2.31	3.11	34.6%
01259	RABANITO (CRIOLLO/SERRANO)	GMMML	3.74	4.61	23.1%	3.84	3.67	4.33	5.00	5.00	4.93	4.93	4.40	-10.8%
0129 Hortalizas frescas, n.c.p.														
01290	CHOCLO TIPOCUSCO	GMMML	2.72	2.73	0.3%	2.74	2.74	2.74	2.68	2.68	2.80	2.74	2.74	0.0%
01290	APIO CRIOLLO/SERRANO	GMMML	1.91	2.24	17.4%	2.17	1.92	2.08	1.92	1.92	2.50	2.83	2.50	-11.7%
013 FRUTAS Y NUECES														
0131 Frutas tropicales y subtropicales														
01311	PALTA CRIOLLA SELVA	MMF2	1.76	1.58	-10.2%	1.69	1.63	1.56	1.54	1.56	1.56	1.56	1.63	4.5%
01311	PALTA FUERTE COSTA	MMF2	3.55	3.34	-5.9%	3.43	3.35	3.35	3.35	3.43	3.43	3.23	3.23	0.0%
01311	PALTA HALL (SELVA)	MMF2	1.82	1.79	-1.6%	1.79	1.79	1.77	1.81	1.85	1.77	1.77	1.79	1.1%
01311	PALTA LINDA (COSTA/SELVA)	MMF2	3.24	3.17	-2.2%	3.21	3.21	3.21	3.21	3.21	3.15	3.10	3.10	0.0%
01312	PLATANO BIZCOCHO (SELVA)	MMF2	1.22	1.14	-6.2%	1.20	1.18	1.14	1.14	1.14	1.13	1.14	1.11	-2.6%
01312	PLATANO MANZANO (SELVA)	MMF2	1.21	1.15	-4.9%	1.17	1.22	1.17	1.16	1.16	1.11	1.11	1.11	0.0%
01312	PLATANO MORADO (SELVA)	MMF2	2.77	2.76	-0.2%	2.77	2.81	2.79	2.79	2.79	2.77	2.71	2.69	-0.7%
01312	PLATANO SEDA (SELVA)	MMF2	1.32	1.33	0.7%	1.31	1.31	1.34	1.33	1.33	1.31	1.33	1.34	0.8%
01312	PLATANO SEDA CONGO	MMF2	1.69	1.70	0.8%	1.69	1.71	1.73	1.70	1.70	1.70	1.69	1.68	-0.6%
01313	PLATANO BELLACO (SELVA)	MMF2	1.77	1.77	-0.2%	1.78	1.76	1.76	1.78	1.78	1.78	1.78	1.78	0.0%
01313	PLATANO ISLA (SELVA)	MMF2	1.67	1.68	0.6%	1.67	1.67	1.69	1.69	1.69	1.69	1.67	1.67	0.0%
01313	PLATANO PALLILO (SELVA)	MMF2	1.76	1.77	0.5%	1.78	1.78	1.76	1.78	1.78	1.78	1.76	1.76	0.0%
01315	HIGO MADURO O BREVAS	MMF2	5.14	5.29	2.9%	5.25	5.25	5.32	5.21	5.21	5.25	5.36	5.46	1.9%
01316	MANGO CRIOLLO PLANTA (COSTA)	MMF2	3.46	3.77	9.1%	3.65	3.63	3.75	3.75	3.75	3.85	3.85	3.83	-0.5%
01316	MANGO EDWARD PLANTA	MMF2	5.36	5.43	1.3%	5.35	5.35	5.43	5.38	5.43	5.48	5.48	5.48	0.0%
01316	MANGO HADEN / HAYDE (PLANTA)	MMF2	4.54	4.64	2.1%	4.58	4.58	4.73	4.68	4.73	4.58	4.58	4.58	0.0%
01316	MANGO KAFRO / JAFRO (COSTA)	MMF2	2.30	2.26	-2.0%	2.40	2.43	2.35	2.33	2.35	2.13	2.13	2.08	-2.3%
01316	MANGO KENT (COSTA)	MMF2	2.32	2.18	-5.7%	2.38	2.35	2.28	2.25	2.25	2.13	2.05	2.00	-2.4%
01316	MANGO ROSADO / PLANTA (COSTA)	MMF2	0.00	0.00	0.0%	0.00	0.00	0.00	0.00	0.00	0.00	0.00	0.00	0.0%
01317	PAPAYA CRIOLLA (COSTA)	MMF2	1.27	1.31	3.0%	1.36	1.35	1.31	1.31	1.35	1.31	1.29	1.27	-1.6%
01317	PAPAYA SELVA	MMF2	1.39	1.44	3.5%	1.56	1.56	1.54	1.44	1.44	1.38	1.38	1.35	-2.2%
01318	PIÑA CAYENA USA	MMF2	0.00	0.00	0.0%	0.00	0.00	0.00	0.00	0.00	0.00	0.00	0.00	0.0%
01318	PIÑA CRIOLLA DE SELVA	MMF2	1.74											



Abastecimiento y Precios Mayoristas

de los principales productos comercializados en el GMMML y MM N°2 Frutas



Dirección General de Estadística, Seguimiento y Evaluación de Políticas - DGESEP
Dirección de Estadística e Información Agraria - DEIA

Sistema de Información de Abastecimiento y Precios (SISAP)

CNPA	NOMBRE DEL PRODUCTO	MERCADO	Prom. del jue 28 al mié 4	Prom. del jue 5 al mié 11	Var. (%)	may mié-4	may jue-5	may vie-6	may sáb-7	may dom-8	may lun-9	may mar-10	may mié-11	Var % Hoy/ayer
01319	MARACUYA COSTA	MMF2	1.87	1.87	-0.5%	1.88	1.88	1.85	1.85	1.85	1.85	1.85	1.93	4.3%
01319	MARACUYA COSTA	GMMML	1.76	1.85	5.1%	1.85	1.73	1.83	1.93	1.93	1.85	1.88	1.83	-2.7%
01319	PEPINO RAYADO O MELON	MMF2	3.30	2.84	-13.8%	3.05	2.98	2.88	2.85	2.85	2.83	2.75	2.75	0.0%
01319	ZAPOTE (MONTAÑA)	MMF2	3.08	3.23	4.7%	3.20	3.23	3.23	3.18	3.23	3.23	3.25	0.00	
0132 Frutas cítricas														
01321	TORONJA COSTA CON PEPA	MMF2	3.15	3.18	1.0%	3.23	3.23	3.15	3.15	3.15	3.18	3.13	3.25	3.8%
01321	TORONJA SELVA CON PEPA	MMF2	1.93	1.84	-4.4%	1.88	1.88	1.85	1.81	1.85	1.85	1.85	1.81	-2.2%
01322	UMA DULCE (COSTA)	MMF2	3.11	2.97	-4.5%	3.08	3.08	3.08	2.93	2.93	2.93	2.95	2.90	-1.7%
01322	LIMON DULCE - SELVA	MMF2	1.63	1.48	-9.5%	1.54	1.58	1.58	1.46	1.46	1.44	1.43	1.39	-3.8%
01322	LIMON SUTIL BOLSA	GMMML	1.18	1.38	16.3%	1.31	1.42	1.47	1.44	1.44	1.42	1.22	1.22	0.0%
01322	LIMON SUTIL CAJON	GMMML	1.61	1.90	18.4%	1.68	2.12	2.17	2.01	2.01	1.96	1.52	1.52	0.0%
01323	NARANJA PRIMAVERA (COSTA)	MMF2	1.54	1.51	-2.2%	1.53	1.50	1.48	1.48	1.53	1.48	1.55	1.53	-1.3%
01323	NARANJA TANGELO SELVA	MMF2	1.62	1.00	-38.2%	1.27	1.11	1.00	0.98	0.98	0.94	0.99	1.03	4.0%
01323	NARANJA VALENCIA	MMF2	0.94	0.80	-14.8%	0.89	0.85	0.81	0.80	0.79	0.80	0.80	0.77	-3.8%
01323	NARANJA WASHINGTON NAVAL(COSTA)	MMF2	3.46	3.33	-3.6%	3.48	3.45	3.38	3.35	3.35	3.28	3.25	3.28	0.9%
01324	MANDARINA MALVACEA	MMF2	0.00	0.00		0.00	0.00	0.00	0.00	0.00	0.00	0.00	0.00	
01324	MANDARINA SATSUMA (COSTA)	MMF2	1.32	1.21	-8.8%	1.30	1.28	1.25	1.25	1.20	1.20	1.13	1.13	0.0%
01324	MANDARINA TANGERINA	MMF2	0.96	0.91	-5.1%	0.94	0.92	0.91	0.91	0.91	0.91	0.91	0.89	-2.2%
0133 Uvas														
01330	UVA ALFONSO LAVALETT (NEGRA)	MMF2	1.83	1.99	8.7%	1.92	1.94	1.96	1.98	2.02	2.00	2.00	2.04	2.0%
01330	UVA BORGOÑA	MMF2	2.60	2.60	0.0%	0.00	0.00	0.00	0.00	0.00	0.00	0.00	2.60	
01330	UVA ITALIA /AMERICANA NACIONAL	MMF2	1.98	2.16	8.9%	2.00	2.04	2.13	2.17	2.17	2.23	2.21	2.15	-2.7%
01330	UVA PALESTINA	MMF2	2.74	2.67	-2.6%	2.60	2.56	2.69	2.65	2.69	2.69	2.69	2.71	0.7%
01330	UVA QUEBRANTA/MOSCATEL	MMF2	0.00	0.00		0.00	0.00	0.00	0.00	0.00	0.00	0.00	0.00	
01330	UVA RED GLOVE NACIONAL	MMF2	2.23	2.38	6.6%	2.25	2.35	2.35	2.38	2.38	2.40	2.40	2.40	0.0%
01330	UVA ROSADA SIN PEPA	MMF2	3.02	3.05	0.9%	3.06	3.10	2.98	2.98	3.02	3.02	3.13	3.13	0.0%
01330	UVA SULTANINA NACIONAL	MMF2	0.00	0.00		0.00	0.00	0.00	0.00	0.00	0.00	0.00	0.00	
0134 Frutas de pepita y frutas de hueso														
01341	MANZANA CTE/PARA AGUA	GMMML	1.59	1.71	7.7%	1.53	1.53	1.80	1.53	1.53	1.93	1.80	1.88	4.4%
01341	MANZANA CTE/PARA AGUA	MMF2	1.00	1.03	2.6%	0.97	0.99	1.02	1.01	1.02	1.03	1.05	1.07	1.9%
01341	MANZANA DEUCIA	MMF2	2.52	2.53	0.5%	2.44	2.47	2.50	2.53	2.53	2.56	2.57	2.56	-0.4%
01341	MANZANA GOLDEN	MMF2	1.92	1.87	-2.2%	1.93	1.83	1.80	1.85	1.85	1.93	1.93	1.93	0.0%
01341	MANZANA IMPORTADA (CHILENA)	MMF2	4.85	4.68	-3.5%	4.84	4.71	4.69	4.69	4.71	4.73	4.66	4.60	-1.3%
01341	MANZANA ISRAEL	MMF2	1.86	1.89	1.6%	1.93	1.93	1.98	1.93	1.93	1.85	1.85	1.78	-3.8%
01341	MANZANA WINTER	MMF2	1.89	1.89	-0.3%	1.88	1.89	1.88	1.89	1.86	1.89	1.89	1.91	1.1%
01342	MEMBRILLO CRIOLLO	MMF2	2.86	2.87	0.6%	2.85	2.88	2.88	2.85	2.85	2.85	2.88	2.93	1.7%
01342	MEMBRILLO SERRANO	MMF2	2.57	2.61	1.8%	2.53	2.61	2.61	2.61	2.64	2.60	2.61	2.61	0.0%
01342	PERA AGUA ITALIANA	MMF2	0.00	0.00		0.00	0.00	0.00	0.00	0.00	0.00	0.00	0.00	
01342	PERA AGUA PACKAM IMPORTADO	MMF2	5.08	4.83	-4.9%	5.04	4.83	4.83	4.83	4.83	4.83	4.83	4.83	0.0%
01343	ALBARICOQUE	MMF2	3.24	3.18	-1.9%	3.25	3.08	3.13	3.20	3.23	3.23	3.23	3.13	-3.1%
01345	CIRUELA NECTARINA (IMPORTADA)	MMF2	5.79	5.90	1.9%	5.85	5.88	5.88	5.88	5.93	5.85	5.93	5.93	0.0%
01345	MELOCOTON BLANQUILLO	MMF2	3.40	3.65	7.1%	3.46	3.54	3.56	3.65	3.69	3.65	3.71	3.73	0.5%
01345	MELOCOTON DURAZNO HUAYCO	MMF2	3.49	3.90	11.7%	3.65	3.73	3.81	3.83	3.88	3.98	4.00	4.04	1.0%
01346	CIRUELA SANTA ROSA/NACIONAL	MMF2	3.94	3.77	-4.2%	3.88	3.85	3.85	3.75	3.75	3.75	3.68	3.78	2.7%
01349	LUCUMA DE SEDA (COSTA/SELVA)	MMF2	4.13	4.13	-0.1%	4.23	4.18	4.18	4.08	4.13	4.08	4.23	4.03	-4.7%
0135 Bayas y otras frutas														
01352	KIWI IMPORTADO CHILENO	MMF2	8.04	8.16	1.5%	8.08	8.21	8.21	8.21	8.21	8.21	8.04	8.04	0.0%
01354	FRESA AROMA	MMF2	0.00	0.00		0.00	0.00	0.00	0.00	0.00	0.00	0.00	0.00	
01359	GRANADA (COSTA)	MMF2	1.44	1.48	3.0%	1.48	1.48	1.48	1.48	1.52	1.47	1.48	1.45	-2.0%
01359	MAMEY (COSTA)	MMF2	3.00	2.93	-2.3%	2.93	2.93	2.93	2.93	2.93	2.88	2.95	2.93	-0.7%
01359	TAMARINDO (CON CASCARA) COSTA	MMF2	5.36	5.30	-1.2%	5.25	5.25	5.25	5.25	5.25	5.25	5.40	5.40	0.0%
01359	TAMARINDO (SIN CASCARA) COSTA	MMF2	6.18	6.30	1.9%	6.25	6.25	6.25	6.25	6.28	6.25	6.40	6.40	0.0%
01359	TUNA AMARILLA	MMF2	2.62	2.78	6.1%	2.83	2.75	2.75	2.70	2.75	2.83	2.85	2.85	0.0%
01359	TUNA BLANCA (COSTA / SIERRA)	MMF2	2.69	2.89	7.2%	2.85	2.83	2.85	2.85	2.88	2.88	2.93	2.98	1.7%
01359	TUNA MORADA/ROSADA	MMF2	2.61	2.78	6.5%	2.83	2.78	2.78	2.70	2.73	2.83	2.80	2.85	1.8%
014 SEMILLAS ACEITERAS Y FRUTOS OLEAGINOSOS														
01460	COCO (COSTA/SELVA)	MMF2	1.11	1.11	-0.5%	1.19	1.17	1.10	1.09	1.09	1.10	1.10	1.09	-0.9%
015 RAÍCES Y TUBÉRCULOS COMESTIBLES														
0151 Papas														
01510	PAPA AMARILLA/TUMBA/TORNILLO/OTROS	GMMML	1.59	1.71	7.5%	1.68	1.73	1.73	1.80	1.80	1.76	1.64	1.53	-6.7%
01510	PAPA BLANCA/VALLE/OTROS	GMMML	1.04	1.09	5.0%	1.06	1.11	1.15	1.10	1.10	1.06	1.04	1.06	1.9%
01510	PAPA CANCHAN	GMMML	1.15	1.26	9.6%	1.16	1.15	1.20	1.28	1.28	1.28	1.28	1.33	3.9%
01510	PAPA COLOR/VALLE/OTROS	GMMML	1.33	1.43	7.5%	1.43	1.43	1.46	1.44	1.44	1.45	1.39	1.43	2.9%
01510	PAPA HUAMANTANGA	GMMML	1.56	1.72	10.3%	1.69	1.70	1.80	1.66	1.66	1.88	1.68	1.66	-1.2%
01510	PAPA HUAYRO (ROJO-MORO-NEGRO)RUNT/MAR/H/U	GMMML	1.29	1.75	35.5%	1.40	1.60	1.88	1.88	1.88	1.73	1.65	1.63	-1.2%
01510	PAPA NEGRA ANDINA	GMMML	1.07	1.15	6.9%	1.08	1.13	1.13	1.16	1.16	1.16	1.14	1.14	0.0%
01510	PAPA PERRI CHOU	GMMML	0.00	0.00		0.00	0.00	0.00	0.00	0.00	0.00	0.00	0.00	
01510	PAPA PERUANITA	GMMML	1.22	1.38	12.7%	1.29	1.43	1.45	1.40	1.40	1.35	1.33	1.30	-2.3%
01510	PAPA ÚNICA	GMMML	1.52	1.61	6.3%	1.70	1.70	1.71	1.60	1.60	1.63	1.50	1.54	2.7%
01510	PAPA YUNGAY	GMMML	1.04	1.09	5.0%	1.06	1.11	1.15	1.10	1.10	1.06	1.04	1.06	1.9%
0152 Yuca														
01520	YUCA AMARILLA/LEGITIM/INERTA(COS/SEL)	GMMML	2.92	2.93	0.2%	3.05	2.88	2.95	2.93	2.93	2.90	2.83	3.08	8.8%
0153 Camote														
01530	CAMOTE AMARILLO	GMMML	0.73	0.78	7.3%	0.85	0.79	0.78	0.78	0.78	0.78	0.78	0.76	-2.6%
01530	CAMOTE MORADO/LEG/MILA/MEJ/PEPIN/PARAMON	GMMML	0.87	0.94	8.9%	0.88	0.95	0.94	0.95	0.95	0.94	0.94	0.93	-1.1%
0159 Otras raíces y tubérculos comestibles														
01599	OLLUCO LARGO (SIN LAVAR/LAVADO)	GMMML	1.04	1.25	19.8%	1.08	1.28	1.13	1.20	1.20	1.68	1.15	1.08	-6.1%
01599	YACON (LLACON)	MMF2	2.14	1.99	-7.2%	2.13	2.13	2.15	1.95	1.95	1.93	1.88	1.93	2.7%
016 ESTIMULANTES, ESPECIAS Y AROMÁTICOS														
01652	AJI PAPRIKA	GMMML	10.80	11.50	6.5%	11.25	11.25	11.50	11.50	11.50	11.63	11.50	11.63	1.1%
01652	AJI SECO PANCA	GMMML	17.82	16.86	-5.4%	17.00	17.00	16.75	16.75	16.75	17.25	16.75	16.75	0.0%
01654	CULANTRO (CRIOLLO/SERRANO)	GMMML	1.52	1.74	14.5%	1.47	1.59	1.59	1.75	1.75	1.89	1.82	1.80	-1.1%
01657	KION (COSTA/SELVA)	GMMML	2.65	2.59	-2.0%	2.63	2.63	2.63	2.63	2.63	2.63	2.38	2.63	10.5%
01699														