



Lima, 16 de mayo del 2022

Gran Mercado Mayorista de Lima (GMML)

Esta madrugada se registró el ingreso de 5 171 toneladas de productos, cantidad similar al promedio de los últimos cuatro lunes. Asimismo, ingresaron 1 049 toneladas de papa, cantidad mayor en 31% respecto al promedio de los últimos cuatro lunes. 1/

Producto con buen precio: cebolla cabeza roja a S/ 1,38 por kilogramo

Tubérculos y raíces.- Esta mañana se registró el ingreso de 1 340 toneladas de tubérculos, cantidad mayor en 29% respecto al promedio de los últimos cuatro lunes. Ingresaron: 1 049 toneladas de papa, 101 toneladas de camote, 103 toneladas de yuca y 85 toneladas de olluco.

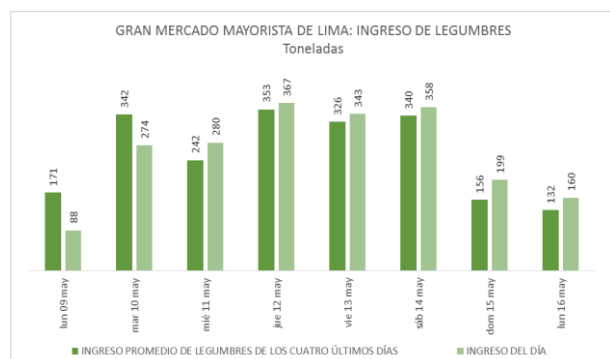
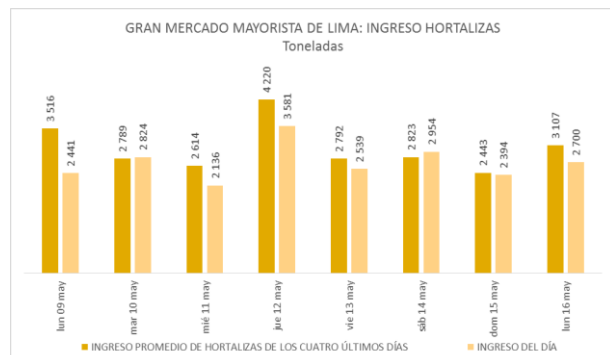
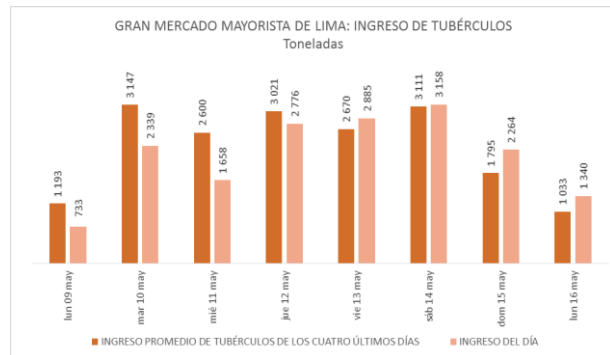
A pesar de la mayor oferta de tubérculos en el mercado mayorista, los precios de la mayoría de productos subieron por ingreso de producto fresco, principalmente: papa huayro de S/ 1,73 a S/ 1,78; yuca amarilla de S/ 2,95 a S/ 3,05 y papa amarilla de S/ 1,80 a S/ 1,88 por kilogramo.

Hortalizas.- Ingresaron 2 700 toneladas de hortalizas, cantidad menor en 13% respecto al promedio de los últimos cuatro lunes. Los mayores ingresos que destacaron el día de hoy fueron: cebolla cabeza roja (1087 toneladas); choclo tipo cusco (238 toneladas); zanahoria (181 toneladas) y tomate (141 toneladas).

Los precios de alguna hortalizas subieron, por menor oferta, principalmente: choclo tipo cusco de S/ 2,98 a S/ 3,04; pimiento morrón de S/ 1,74 a S/ 2,01 y tomate katia de S/ 1,48 a S/ 1,85 por kilogramo. Mientras que por mayor stock, bajó: cebolla cabeza roja de S/ 1,50 a S/ 1,38; ají rocoto de S/ 6,94 a S/ 6,39; ajo criollo o napuri de S/ 3,18 a S/ 3,05 y espinaca de S/ 5,63 a S/ 5,50 por kilogramo.

Hortalizas leguminosas verdes.- Se registró el ingreso de 160 toneladas de leguminosas verdes, cantidad mayor en 21% respecto al promedio de los últimos cuatro lunes e ingresaron: 62 toneladas de arveja, 73 toneladas de haba y 25 toneladas de vainita.

Por ingreso de producto fresco, los precios de la arveja subieron respecto al día de ayer: arveja verde americana de S/ 3,65 a S/ 3,73 y arveja verde blanca serrana de S/ 2,83 a S/ 3,08 por kilogramo. Los precios de la vainita y haba no variaron significativamente.





PERÚ

Ministerio de Desarrollo Agrario y Riego

SISAP

Abastecimiento y Precios Mayoristas

de los principales productos comercializados en el GMML y MM N°2 Frutas



Dirección General de Estadística, Seguimiento y Evaluación de Políticas - DGESEP
Dirección de Estadística e Información Agraria - DEIA

Sistema de Información de Abastecimiento y Precios (SISAP)

Mercado Mayorista de Frutas N° 2

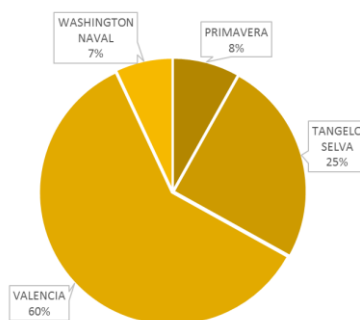
Esta madrugada se registró el ingreso de 2 269 toneladas de frutas, cantidad similar al promedio de los últimos cuatro lunes. Las frutas que destacaron en el ingreso fueron: plátano, naranja, manzana, mandarina y papaya.

Producto con precio bajo: manzana israel a S/ 1,58 por kilogramo

Naranja:

Los precios de las variedades primavera y washington naval, bajaron respecto al día de ayer. Esta fruta, durante el presente mes, ingresa de los departamento de Junín (85%), provincias de Chanchamayo y Satipo y Lima (15%), provincias de Huaral y Huaura.

MERCADO MAYORISTA N°2 DE FRUTAS: INGRESO DE NARANJA SEGÚN VARIEDAD, MAYO 2022



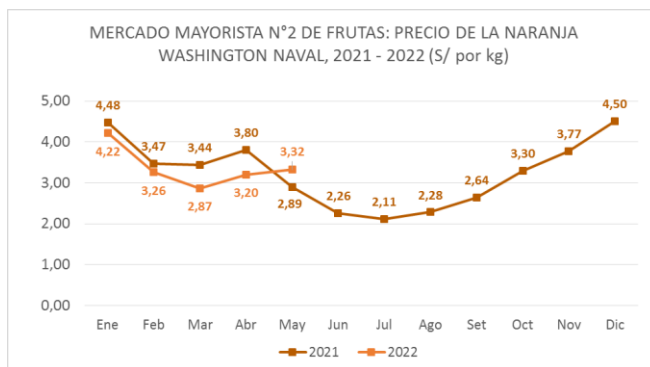
MERCADO MAYORISTA N°2 DE FRUTAS: PRECIOS DE LA NARANJA, SEGÚN VARIEDAD (S/ por kilogramo)

VARIEDAD	AYER	HOY
Primavera	1.53	1.48
Tangelo selva	1.09	1.13
Valencia	0.77	0.78
Washington naval	3.13	3.00

Fuente: SIEA



MERCADO MAYORISTA N°2 DE FRUTAS: PRECIO DE LA NARANJA WASHINGTON NAVAL, 2021 - 2022 (S/ por kg)



Precio de las demás frutas:

En cuanto al precio de las demás frutas, por mayor oferta bajó respecto al día de ayer: tuna amarilla de S/ 3,03 a S/ 2,93 y uva italia de S/ 2,19 a S/ 2,13 por kilogramo.

Mientras que subió respecto al día de ayer: granadilla selva de S/ 2,06 a S/ 2,12; papaya (selva) de S/ 1,35 a S/ 1,40 y melón coquito de S/ 1,06 a S/ 1,13 por kilogramo.

Los precios del resto de frutas se mantuvieron o no variaron significativamente.



Abastecimiento y Precios Mayoristas

de los principales productos comercializados en el GMMML y MM N°2 Frutas



Dirección General de Estadística, Seguimiento y Evaluación de Políticas - DGESEP
Dirección de Estadística e Información Agraria - DEIA

Sistema de Información de Abastecimiento y Precios (SISAP)

PRECIOS MAYORISTAS DE LOS PRINCIPALES PRODUCTOS COMERCIALIZADOS EN MERCADOS DE LIMA METROPOLITANA (S/ por kg)														
CNPA	NOMBRE DEL PRODUCTO	MERCADO	Prom. del mar 3 al lun 9	Prom. del mar 10 al lun 16	Var. (%)	may lun-9	may mar-10	may mié-11	may jue-12	may vie-13	may sáb-14	may dom-15	may lun-16	Var % Hoy/ayer
011	CEREALES													
01122	MAIZ MARLO/CORONTA DE MAIZ	GMMML	10,25	10,11	-1,4%	10,25	10,00	10,25	10,25	9,75	10,25	10,25	10,00	-2,4%
01122	MAIZ MORADO	GMMML	2,95	3,65	23,5%	3,10	3,55	3,63	3,75	3,65	3,65	3,65	3,65	0,0%
012	HORTALIZAS													
0121	Hortalizas de hoja o de tallo													
01211	ESPARRAGO FRESCO	GMMML	6,94	5,26	-24,2%	5,26	5,26	5,26	5,26	5,26	5,26	5,26	5,26	0,0%
01219	ACELGA (CRIOLLA/SERRANA)	GMMML	3,61	3,32	-8,1%	3,25	3,33	3,18	3,28	3,70	3,30	3,30	3,13	-5,2%
01214	LECHUGA AMERICANA (CRIOLLA/SERRANA)	GMMML	1,79	1,49	-17,0%	1,54	1,54	1,50	1,46	1,54	1,50	1,50	1,38	-8,0%
01214	LECHUGA CRIOLLA SEDA	GMMML	4,49	3,33	-25,7%	3,25	3,17	3,17	3,00	3,58	3,58	3,58	3,25	-9,2%
01214	LECHUGA ROMANA HIDROPONICA /B/R/O	GMMML	1,32	1,34	2,2%	1,46	1,46	1,33	1,50	1,33	1,29	1,29	1,21	-6,2%
01213	BROCOLI	GMMML	1,52	1,69	11,4%	1,73	1,73	1,73	1,33	1,83	1,73	1,73	1,75	1,2%
01212	COL CHINA/LONGPA	GMMML	5,63	4,27	-24,1%	5,63	5,69	4,38	4,06	3,96	3,94	3,94	3,92	-0,5%
01212	COL CORAZON (CRIOLLA/SERRANA)	GMMML	0,75	0,83	10,7%	0,77	0,79	0,79	0,93	0,81	0,77	0,77	0,93	20,8%
01213	COLIFLOR (CRIOLLA/SERRANA)	GMMML	0,69	0,74	7,3%	0,77	0,77	0,61	0,64	0,64	0,78	0,78	0,93	19,2%
01215	ESPINACA (CRIOLLA/SERRANA)	GMMML	4,70	5,07	8,0%	4,50	4,63	4,00	4,63	5,50	5,63	5,63	5,50	-2,3%
01219	PEREJIL (CRIOLLO/SERRANO)	GMMML	2,30	2,30	0,2%	2,30	2,25	2,25	2,38	2,13	2,13	2,13	2,83	32,9%
01212	PACCHOY	GMMML	6,92	5,30	-20,2%	6,38	6,21	5,42	5,63	5,42	5,29	5,29	5,42	2,5%
01216	ALCACHOFA SERRANA/VALLE/QUEBRADA/HELADA	GMMML	4,47	4,38	-2,1%	4,56	4,38	4,38	4,38	4,38	4,38	4,38	4,38	0,0%
01212	HOLANTAU/HORGANICA	GMMML	12,61	10,82	-14,2%	10,75	11,00	10,00	11,25	11,25	10,75	10,75	10,75	0,0%
0122	Melones													
01221	SANDIA VAR.	MMF2	0,80	0,86	8,3%	0,80	0,83	0,83	0,85	0,88	0,88	0,88	0,88	0,0%
01229	MELON COQUITO	MMF2	0,96	1,03	7,3%	0,98	0,96	0,96	0,98	1,04	1,06	1,06	1,13	6,6%
0123	Hortalizas de fruto													
01231	AJI AMARILLO SECO	GMMML	12,43	13,48	8,5%	13,50	13,25	13,63	13,50	13,38	13,50	13,50	13,63	1,0%
01231	AJI ESCABECHE FRESCO/ZANAHOR/USO	GMMML	3,54	3,19	-9,9%	3,33	3,25	3,25	3,20	2,83	3,25	3,25	3,28	0,9%
01231	AJI MONTAÑA/CHANCHAMAYO(COSTA/SELVA)	GMMML	10,07	11,25	11,7%	11,25	11,25	11,00	11,25	12,00	11,00	11,00	11,25	2,3%
01231	AJI ROCOTO (COSTA/SIERRA/SELVA)	GMMML	6,04	6,65	10,0%	7,43	6,94	5,69	6,81	6,81	6,94	6,94	6,39	-7,9%
01231	PIMIENTO MORRON/INIE/PAPR/LAR/PAL/SED/PI	GMMML	2,87	2,00	-30,1%	2,85	2,57	2,22	2,01	1,74	1,74	1,74	2,01	15,5%
01232	PEPINILLO	GMMML	1,02	1,10	8,3%	1,04	1,04	1,04	1,04	1,04	1,21	1,21	1,13	-6,6%
01233	BERENIENA (CRIOLLA/SERRANA)	GMMML	5,10	4,49	-12,0%	5,30	5,10	4,40	4,30	4,40	4,50	4,50	4,30	-4,4%
01234	TOMATE KATIA	GMMML	1,92	1,73	-9,8%	1,90	1,99	1,94	1,85	1,53	1,48	1,48	1,85	25,0%
01235	ZAPALLO ITALIANO	GMMML	1,32	1,35	2,3%	1,35	1,31	1,35	1,38	1,31	1,38	1,38	1,31	-5,1%
01235	ZAPALLO LOCHE	GMMML	6,98	6,52	-6,5%	5,00	5,33	6,50	6,67	6,67	7,00	7,00	6,50	-7,1%
01235	ZAPALLO MACRE(COSTA/SIERRA/SELVA)	GMMML	1,53	1,53	-0,3%	1,50	1,58	1,50	1,50	1,48	1,53	1,53	1,58	3,3%
01239	CAIGUA (SELVA)	GMMML	3,01	2,99	-0,8%	3,13	3,08	2,60	2,73	3,13	3,13	3,13	3,10	-1,0%
0124	Hortalizas leguminosas verdes													
01241	FREJOLITO CHINO	GMMML	2,50	2,50	0,0%	2,50	2,50	2,50	2,50	2,50	2,50	2,50	2,50	0,0%
01241	FRIJOL VERDE CANARIO	GMMML	2,37	2,33	-1,4%	2,18	2,65	2,33	2,33	2,20	2,25	2,25	2,33	3,6%
01241	PALLAR VERDE SERRUCHO	GMMML	3,17	3,55	12,1%	3,20	3,13	3,10	3,30	3,83	3,83	3,83	3,83	0,0%
01241	VAINITA AMERICANA/SEDA/PITO/CORRIENT/MAD	GMMML	4,26	2,83	-33,7%	3,25	3,73	3,25	2,30	2,33	2,73	2,73	2,73	0,0%
01242	ARVEJA VERDE AMERICANA(CRIOLLA/SERRANA)	GMMML	3,99	3,57	-10,4%	4,03	3,98	3,18	3,18	3,65	3,65	3,65	3,73	2,2%
01242	ARVEJA VERDE BLANCA SERRANA	GMMML	3,29	2,93	-10,9%	3,53	3,48	2,73	2,55	3,03	2,63	2,83	3,08	8,8%
01243	HABA VERDE SERRANA	GMMML	0,83	0,82	-1,4%	0,75	0,85	0,85	0,85	0,80	0,80	0,80	0,78	-2,5%
0125	Hortalizas de raíz, bulbosas o tuberosas													
01251	NABO (CRIOLLO/SERRANO)	GMMML	2,29	2,36	3,0%	2,73	2,73	2,33	2,13	2,20	2,20	2,20	2,70	22,7%
01251	ZANAORIA	GMMML	1,47	1,82	24,0%	1,77	1,88	1,79	1,79	1,75	1,85	1,85	1,85	0,0%
01252	AJO CRIOLLO O NAPURI	GMMML	2,40	3,10	28,9%	2,73	2,73	2,93	3,18	3,43	3,18	3,18	3,05	-4,1%
01252	AJO MORADO/BARRAN/LEGIT/ARICOTA/OTROS	GMMML	5,08	4,58	-9,9%	4,88	4,63	5,00	4,63	4,63	4,38	4,38	4,38	0,0%
01253	CEBOLLA CABEZA BLANCA NACIONAL	GMMML	1,80	1,89	5,3%	1,88	1,83	1,88	1,93	1,88	1,93	1,93	1,85	-4,1%
01253	CEBOLLA CABEZA ROJA	GMMML	1,30	1,48	13,7%	1,45	1,44	1,50	1,50	1,53	1,50	1,50	1,38	-8,0%
01253	CEBOLLA CHINA (CRIOLLA/SERRANA)	GMMML	1,95	2,19	12,4%	3,18	2,83	2,38	2,25	2,30	1,70	1,70	2,20	29,4%
01254	PORO (CRIOLLO/SERRANO)	GMMML	2,13	2,10	-1,0%	2,17	2,07	2,50	2,12	1,73	2,12	2,12	2,07	-2,4%
01259	BETERRAGA (CRIOLLA/SERRANA)	GMMML	1,86	2,91	56,9%	2,44	2,31	3,11	3,11	3,00	2,97	2,97	2,93	-1,3%
01259	RABANITO (CRIOLLO/SERRANO)	GMMML	4,37	3,73	-14,7%	4,93	4,93	4,40	3,60	2,44	3,51	3,51	3,71	5,7%
0129	Hortalizas frescas, n.c.p.													
01290	CHOCLO TIPO CUSCO	GMMML	2,76	2,84	3,1%	2,80	2,74	2,74	2,74	2,68	2,98	2,98	3,04	2,0%
01290	APIO CRIOLLO/SERRANO	GMMML	2,06	2,60	26,1%	2,50	2,83	2,50	2,21	2,50	2,83	2,83	2,50	-11,7%
013	FRUTAS Y NUECES													
0131	Frutas tropicales y subtropicales													
01311	PALTA CRIOLLA SELVA	MMF2	1,61	1,59	-1,2%	1,56	1,56	1,63	1,60	1,63	1,60	1,58	1,56	-1,3%
01311	PALTA FUERTE COSTA	MMF2	3,40	3,24	-4,7%	3,43	3,23	3,23	3,23	3,23	3,23	3,25	3,25	0,0%
01311	PALTA HALL (SELVA)	MMF2	1,80	1,78	-0,8%	1,77	1,77	1,79	1,77	1,79	1,79	1,79	1,81	1,1%
01311	PALTA LINDA (COSTA/SELVA)	MMF2	3,20	3,05	-4,7%	3,15	3,10	3,10	3,04	3,04	3,04	3,04	3,02	-0,7%
01312	PLATANO BIZCOCHO (SELVA)	MMF2	1,16	1,11	-3,8%	1,13	1,14	1,11	1,11	1,09	1,11	1,11	1,11	-1,8%
01312	PLATANO MANZANO (SELVA)	MMF2	1,17	1,09	-6,1%	1,11	1,11	1,11	1,09	1,09	1,08	1,09	1,09	0,0%
01312	PLATANO MORADO (SELVA)	MMF2	2,78	2,75	-1,3%	2,77	2,71	2,69	2,73	2,73	2,77	2,79	2,81	0,7%
01312	PLATANO SEDA (SELVA)	MMF2	1,32	1,32	0,0%	1,31	1,33	1,34	1,31	1,31	1,31	1,31	1,33	1,5%
01312	PLATANO SEDA CONGO	MMF2	1,70	1,68	-1,1%	1,70	1,69	1,68	1,66	1,69	1,69	1,69	1,69	0,0%
01313	PLATANO BELLACO (SELVA)	MMF2	1,77	1,78	0,5%	1,78	1,78	1,78	1,76	1,78	1,78	1,79	1,79	0,0%
01313	PLATANO ISLA (SELVA)	MMF2	1,68	1,66	-1,3%	1,69	1,67	1,67	1,67	1,63	1,65	1,66	1,69	1,8%
01313	PLATANO PAULLO (SELVA)	MMF2	1,77	1,77	-0,2%	1,78	1,76	1,76	1,76	1,78	1,78	1,79	1,76	-1,7%
01315	HIGO MADURO O BREVAS	MMF2	5,24	5,36	2,2%	5,25	5,36	5,46	5,39	5,39	5,25	5,32	5,32	0,0%
01316	MANGO CRIOLLO PLANTA (COSTA)	MMF2	3,69	3,90	5,5%	3,85	3,85	3,83	3,90	3,93	3,88	3,93	3,95	0,5%
01316	MANGO EDWARD PLANTA	MMF2	5,39	5,50	2,1%	5,48	5,48	5,48	5,50	5,48	5,48	5,53	5,53	0,0%
01316	MANGO HADEN /HAYDE (PLANTA)	MMF2	4,62	4,73	2,2%	4,58	4,58	4,58	4,80	4,78	4,78	4,83	0,00	
01316	MANGO KAFRO / JAFRO (COSTA)	MMF2	2,33	1,99	-14,8%	2,13	2,13	2,08	1,93	1,93	1,93	1,93	1,98	2,6%
01316	MANGO KENT (COSTA)	MMF2	2,27	2,06	-9,5%	2,13	2,05	2,00	2,00	2,03				

Abastecimiento y Precios Mayoristas

de los principales productos comercializados en el GMMML y MM N°2 Frutas



Dirección General de Estadística, Seguimiento y Evaluación de Políticas - DGESEP
Dirección de Estadística e Información Agraria - DEIA

Sistema de Información de Abastecimiento y Precios (SISAP)

PRECIOS MAYORISTAS DE LOS PRINCIPALES PRODUCTOS COMERCIALIZADOS EN MERCADOS DE LIMA METROPOLITANA (S/ por kg)

CNPA	NOMBRE DEL PRODUCTO	MERCADO	Prom. del mar 3 al lun 9	Prom. del mar 10 al lun 16	Var. (%)	may lun-9	may mar-10	may mié-11	may jue-12	may vie-13	may sáb-14	may dom-15	may lun-16	Var % Hoy/ayer
01319	MARACUYA COSTA	MMF2	1,86	1,87	0,6%	1,85	1,85	1,93	1,88	1,85	1,88	1,85	1,88	1,6%
01319	MARACUYA COSTA	GMMML	1,85	1,87	0,8%	1,85	1,88	1,83	1,93	1,88	1,85	1,85	1,85	0,0%
01319	PEPINO RAYADO O MELON	MMF2	2,94	2,72	-7,5%	2,83	2,75	2,75	2,73	2,73	2,73	2,68	2,65	-1,1%
01319	ZAPOTE (MONTAÑA)	MMF2	3,22	3,25	1,0%	3,23	3,25	0,00	0,00	0,00	0,00	0,00	0,00	0,0%
0132 Frutas cítricas														
01321	TORONIA COSTA CON PEPA	MMF2	3,18	3,26	2,5%	3,18	3,13	3,25	3,28	3,28	3,33	3,33	3,25	-2,4%
01321	TORONIA SELVA CON PEPA	MMF2	1,86	1,80	-3,3%	1,85	1,85	1,81	1,85	1,81	1,77	1,77	1,71	-3,4%
01322	UMA DULCE (COSTA)	MMF2	3,02	2,87	-4,9%	2,93	2,95	2,90	2,93	2,88	2,80	2,83	2,78	-1,8%
01322	LIMON DULCE - SELVA	MMF2	1,52	1,37	-9,6%	1,44	1,43	1,39	1,39	1,39	1,33	1,33	1,34	0,8%
01322	LIMON SUTIL BOLSA	GMMML	1,40	1,19	-15,0%	1,42	1,22	1,22	1,33	1,32	1,11	1,11	1,03	-7,2%
01322	LIMON SUTIL CAJON	GMMML	1,95	1,40	-28,3%	1,96	1,52	1,52	1,47	1,41	1,30	1,30	1,25	-3,8%
01323	NARANJA PRIMAVERA (COSTA)	MMF2	1,50	1,49	-0,9%	1,48	1,55	1,53	1,38	1,48	1,48	1,53	1,48	-3,3%
01323	NARANJA TANGELO SELVA	MMF2	1,10	1,07	-2,5%	0,94	0,99	1,03	1,07	1,08	1,10	1,09	1,13	3,7%
01323	NARANJA VALENCIA	MMF2	0,83	0,77	-7,4%	0,80	0,80	0,77	0,76	0,76	0,77	0,77	0,78	1,3%
01323	NARANJA WASHINGTON NAVAL(COSTA)	MMF2	3,40	3,19	-6,3%	3,28	3,25	3,28	3,25	3,25	3,15	3,13	3,00	-4,2%
01324	MANDARINA MALVACEA	MMF2	0,00	0,00	0,0%	0,00	0,00	0,00	0,00	0,00	0,00	0,00	0,00	0,0%
01324	MANDARINA SATSUMA (COSTA)	MMF2	1,26	1,01	-20,0%	1,20	1,13	1,13	1,00	0,98	0,95	0,93	0,93	0,0%
01324	MANDARINA TANGERINA	MMF2	0,92	0,86	-6,5%	0,91	0,91	0,89	0,84	0,88	0,84	0,84	0,83	-1,2%
0133 Uvas														
01330	UVA ALFONSO LAVALETT (NEGRA)	MMF2	1,96	2,12	8,3%	2,00	2,00	2,04	2,10	2,13	2,17	2,19	2,21	0,9%
01330	UVA BORGOÑA	MMF2	2,55	2,55	0,0%	0,00	0,00	2,60	2,56	2,54	2,56	2,56	2,46	-3,9%
01330	UVA ITALIA /AMERICANA NACIONAL	MMF2	2,11	2,18	3,5%	2,23	2,21	2,15	2,21	2,19	2,19	2,19	2,13	-2,7%
01330	UVA PALESTINA	MMF2	2,66	2,65	-0,5%	2,69	2,69	2,71	2,69	2,63	2,63	2,63	2,56	-2,7%
01330	UVA QUEBRANTA/MOSCATEL	MMF2	0,00	0,00	0,0%	0,00	0,00	0,00	0,00	0,00	0,00	0,00	0,00	0,0%
01330	UVA RED GLOVE NACIONAL	MMF2	2,33	2,36	1,2%	2,40	2,40	2,40	2,38	2,38	2,31	2,33	2,33	0,0%
01330	UVA ROSADA SIN PEPA	MMF2	3,03	3,15	4,0%	3,02	3,13	3,13	3,15	3,15	3,19	3,15	3,13	-0,6%
01330	UVA SULTANINA NACIONAL	MMF2	0,00	0,00	0,0%	0,00	0,00	0,00	0,00	0,00	0,00	0,00	0,00	0,0%
0134 Frutas de pepita y frutas de hueso														
01341	MANZANA CTE/PARA AGUA	GMMML	1,63	1,91	17,5%	1,93	1,80	1,88	1,85	1,85	1,93	1,93	2,13	10,4%
01341	MANZANA CTE/PARA AGUA	MMF2	1,00	1,15	15,0%	1,03	1,05	1,07	1,11	1,19	1,20	1,21	1,23	1,7%
01341	MANZANA DEUCIA	MMF2	2,50	2,51	0,6%	2,56	2,57	2,56	2,57	2,53	2,47	2,44	2,43	-0,4%
01341	MANZANA GOLDEN	MMF2	1,88	1,88	0,4%	1,93	1,93	1,93	1,85	1,85	1,85	1,93	1,93	4,3%
01341	MANZANA IMPORTADA (CHILENA)	MMF2	4,74	4,68	-1,3%	4,73	4,66	4,60	4,66	4,69	4,69	4,71	4,76	1,1%
01341	MANZANA ISRAEL	MMF2	1,92	1,70	-11,5%	1,85	1,85	1,78	1,73	1,68	1,63	1,63	1,58	-3,1%
01341	MANZANA WINTER	MMF2	1,88	1,90	1,1%	1,89	1,89	1,91	1,91	1,91	1,90	1,90	1,90	0,0%
01342	MEMBRILLO CRIOLLO	MMF2	2,86	2,88	0,7%	2,85	2,88	2,93	2,85	2,88	2,88	2,88	2,85	-1,0%
01342	MEMBRILLO SERRANO	MMF2	2,59	2,62	1,0%	2,60	2,61	2,61	2,61	2,64	2,63	2,61	2,61	0,0%
01342	PERA AGUA ITALIANA	MMF2	0,00	0,00	0,0%	0,00	0,00	0,00	0,00	0,00	0,00	0,00	0,00	0,0%
01342	PERA AGUA PACKAM IMPORTADO	MMF2	4,89	4,82	-1,5%	4,83	4,83	4,83	4,83	4,79	4,83	4,83	4,79	-0,8%
01343	ALBARICOQUE	MMF2	3,19	3,14	-1,6%	3,23	3,23	3,13	3,13	3,15	3,08	3,13	3,15	0,6%
01345	CIRUELA NECTARINA (IMPORTADA)	MMF2	5,87	5,86	-0,2%	5,85	5,93	5,93	5,88	5,85	5,85	5,85	5,75	-1,7%
01345	MELOCOTON BLANQUILLO	MMF2	3,57	3,83	7,2%	3,65	3,71	3,73	3,81	3,85	3,90	3,90	3,90	0,0%
01345	MELOCOTON DURAZNO HUAYCO	MMF2	3,77	4,04	7,3%	3,98	4,00	4,04	4,06	4,04	4,06	4,04	4,06	0,5%
01346	CIRUELA SANTA ROSA/NACIONAL	MMF2	3,82	3,74	-2,1%	3,75	3,68	3,78	3,75	3,75	3,73	3,73	3,73	0,0%
01349	LUCUMA DE SEDA (COSTA/SELVA)	MMF2	4,15	4,06	-2,2%	4,08	4,23	4,03	4,00	3,98	4,05	4,05	4,08	0,7%
0135 Bayas y otras frutas														
01352	KIWI IMPORTADO CHILENO	MMF2	8,18	8,02	-2,0%	8,21	8,04	8,04	8,04	8,02	8,02	8,02	7,96	-0,7%
01354	FRESA AROMA	MMF2	0,00	0,00	0,0%	0,00	0,00	0,00	0,00	0,00	0,00	0,00	0,00	0,0%
01359	GRANADA (COSTA)	MMF2	1,48	1,43	-3,5%	1,47	1,48	1,45	1,42	1,42	1,41	1,41	1,41	0,0%
01359	MAMEY (COSTA)	MMF2	2,92	2,92	0,2%	2,88	2,95	2,93	2,95	2,93	2,88	2,88	2,93	1,7%
01359	TAMARINDO (CON CASCARA) COSTA	MMF2	5,25	5,31	1,1%	5,25	5,40	5,40	5,25	5,25	5,28	5,28	5,20	-1,5%
01359	TAMARINDO (SIN CASCARA) COSTA	MMF2	6,25	6,32	1,0%	6,25	6,40	6,40	6,40	6,25	6,25	6,28	6,25	-0,5%
01359	TUNA AMARILLA	MMF2	2,77	2,94	6,3%	2,83	2,85	2,85	2,88	3,00	3,03	3,03	2,93	-3,3%
01359	TUNA BLANCA (COSTA / SIERRA)	MMF2	2,86	3,11	8,8%	2,88	2,93	2,98	3,08	3,15	3,18	3,20	3,23	0,9%
01359	TUNA MORADA/ROSADA	MMF2	2,77	2,93	5,8%	2,83	2,80	2,85	2,88	3,00	3,03	3,03	2,93	-3,3%
014 SEMILLAS ACETERAS Y FRUTOS OLEAGINOSOS														
01460	COCO (COSTA/SELVA)	MMF2	1,13	1,07	-5,2%	1,10	1,10	1,09	1,05	1,09	1,09	1,05	1,05	0,0%
015 RAÍCES Y TUBÉRCULOS COMESTIBLES														
0151 Papas														
01510	PAPA AMARILLA/TUMBAY/TORNILLO/OTROS	GMMML	1,73	1,71	-1,2%	1,76	1,64	1,53	1,60	1,73	1,80	1,80	1,88	4,4%
01510	PAPA BLANCA/VALLE/OTROS	GMMML	1,08	1,07	-1,6%	1,06	1,04	1,06	1,06	1,05	1,10	1,10	1,06	-3,6%
01510	PAPA CANCHAN	GMMML	1,21	1,29	5,9%	1,28	1,28	1,33	1,29	1,26	1,28	1,28	1,28	0,0%
01510	PAPA COLOR/VALLE/OTROS	GMMML	1,44	1,48	2,6%	1,45	1,39	1,43	1,48	1,51	1,50	1,50	1,53	2,0%
01510	PAPA HUAMANTANGA	GMMML	1,72	1,69	-1,9%	1,88	1,68	1,66	1,70	1,64	1,68	1,68	1,80	7,1%
01510	PAPA HUAYRO (ROJO-MORO-NEGRO)/RUNT/MARHU	GMMML	1,68	1,69	0,9%	1,73	1,65	1,63	1,60	1,74	1,73	1,73	1,78	2,9%
01510	PAPA NEGRA ANDINA	GMMML	1,13	1,15	1,8%	1,16	1,14	1,14	1,13	1,15	1,15	1,15	1,18	2,6%
01510	PAPA PERRICHOLI	GMMML	0,00	0,00	0,0%	0,00	0,00	0,00	0,00	0,00	0,00	0,00	0,00	0,0%
01510	PAPA PERUANITA	GMMML	1,37	1,30	-5,0%	1,35	1,33	1,30	1,26	1,33	1,30	1,30	1,30	0,0%
01510	PAPA ÚNICA	GMMML	1,66	1,66	0,1%	1,63	1,50	1,54	1,66	1,75	1,71	1,71	1,78	4,1%
01510	PAPA YUNGAY	GMMML	1,08	1,07	-1,6%	1,06	1,04	1,06	1,06	1,05	1,10	1,10	1,06	-3,6%
0152 Yuca														
01520	YUCA AMARILLA/LEGITIM/INERTA(COS/SEL)	GMMML	2,96	2,99	1,0%	2,90	2,83	3,08	3,13	2,95	2,95	2,95	3,05	3,4%
0153 Camote														
01530	CAMOTE AMARILLO	GMMML	0,80	0,77	-3,9%	0,78	0,78	0,76	0,80	0,79	0,75	0,75	0,76	1,3%
01530	CAMOTE MORADO/LEG/MILA/MEI/PEPIN/PARAMON	GMMML	0,92	0,94	1,9%	0,94	0,94	0,93	0,94	0,94	0,94	0,94	0,96	2,1%
0159 Otras raíces y tubérculos comestibles														
01599	OLLUCO LARGO (SIN LAVAR/LAVADO)	GMMML	1,23	1,16	-5,3%	1,68	1,15	1,08	1,08	1,20	1,20	1,20	1,23	2,5%
01599	YACON (LACON)	MMF2	2,05	1,82	-11,1%	1,93	1,88	1,93	1,93	1,78	1,75	1,73	1,73	0,0%
016 ESTIMULANTES, ESPECIAS Y AROMÁTICOS														
01652	AJÍ PAPRIKA	GMMML	11,32	11,45	1,1%	11,63	11,50	11,63	11,25	11,25	11,50	11,50	11,50	0,0%
01652	AJÍ SECO PANCA	GMMML	17,04	16,86	-1,0%	17,25	16,75	16,75	17,25	17,25	16,75	16,75	16,50	-1,5%
01654	CULANTRO (CRIOLLO/SERRANO)	GMMML	1,65	1,59	-3,5%	1,89	1,82	1,80	1,55	1,50	1,50	1,50	1,47	-2,0%
01657	KION (COSTA/SELVA)	GMMML	2,63	2,52	-4,1%	2,63	2,38	2,63	2,63	2,63	2,38	2,38	2,63	10,5%
01699	ALBAHACA (CRIOLLO/SERRANA)	GMMML	4,31	4,70	9,1%	4,15	4,15	4,20	5,00	4,89	4,82	4,82	5,00	3,7%
01699	HUACATAY (CRIOLLO/SERRANO)	GMMML	3,30	2,96	-10,3%	3,28	3,20	3,20	3,13	2,83	2,83	2,83	2,73	-3,5%
0193 Plantas o partes de plantas del tipo utilizado principalmente en perfumería, en farmacia o para la preparación de insecticidas, fungicidas o propósitos similares														
01930	HERBA BUENA (CRIOLLO/SERRANA)	GMMML	1,84	1,67	-9,3%	2,15	2,06	2,15	2,00	1,47	1,21	1,21	1,56	28,9%

Fuentes: GMMML = Gran Mercado Mayorista de Lima (EMMSA) - MMF2 = Mercado Mayorista de Frutas N° 2

Elaboración: DGESEP - DEIA