



Lima, 17 de mayo del 2022

Gran Mercado Mayorista de Lima (GMML)

Esta madrugada se registró el ingreso de 6 285 toneladas de productos, cantidad menor en 6% respecto al promedio de los últimos cuatro martes. Asimismo, ingresaron 2 222 toneladas de papa, cantidad menor en 4% respecto al promedio de los últimos cuatro martes. 1/

Producto con buen precio: ají rocoto a S/ 4,72 por kilogramo

Tubérculos y raíces.- Esta mañana se registró el ingreso de 2 929 toneladas de tubérculos, cantidad similar al promedio de los últimos cuatro martes. Ingresaron: papa, 2 222 toneladas; camote, 294 toneladas; yuca, 185 toneladas y olluco, 203 toneladas.

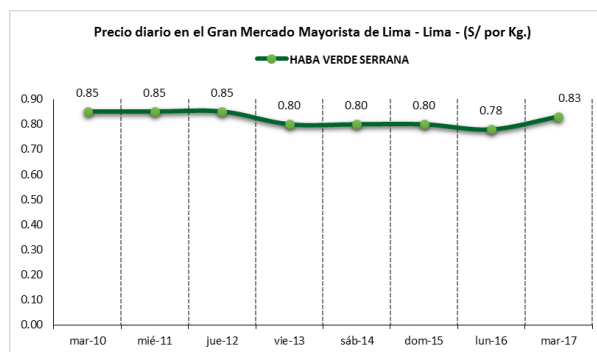
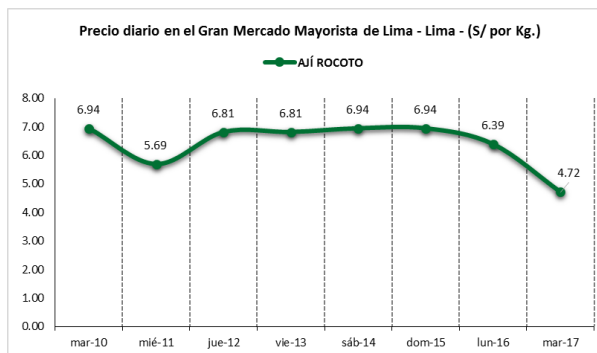
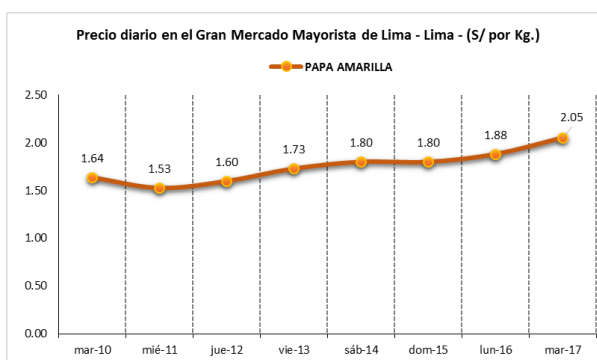
Los ingresos del día de ayer sumados a los de hoy, elevaron la oferta y los precios de algunos tubérculos bajaron ligeramente respecto al día de ayer. Mientras que por menor oferta subió: papa amarilla de S/ 1,88 a S/ 2,05 por kilogramo.

Hortalizas.- Ingresaron 2 727 toneladas de hortalizas, cantidad menor en 8% respecto al promedio de los últimos cuatro martes. Los productos que destacaron en el ingreso, fueron: zanahoria, 473 toneladas; choclo tipo cusco, 407 toneladas; tomate, 341 toneladas y lechuga americana, 195 toneladas.

Por mayores existencias, los precios de algunas hortalizas bajaron respecto al día de ayer: ají rocoto de S/ 6,39 a S/ 4,72; espinaca de S/ 5,50 a S/ 4,50; choclo tipo cusco de S/ 3,04 a S/ 2,68; zanahoria de S/ 1,85 a S/ 1,79 y ajo criollo o napuri de S/ 3,05 a S/ 3,00 por kilogramo. Mientras que por menor oferta subieron: tomate katia de S/ 1,85 a S/ 1,90; brócoli de S/ 1,75 a S/ 1,83 y pimiento morrón de S/ 2,01 a S/ 2,43 por kilogramo.

Hortalizas leguminosas verdes.- Se registró el ingreso de 434 toneladas de leguminosas verdes, cantidad mayor en 35% respecto al promedio de los últimos cuatro martes. Ingresaron: 266 toneladas de arveja, 83 toneladas de haba y 77 toneladas de vainita.

Por mayores ingresos de arveja, sus precios bajaron respecto al día de ayer: arveja verde americana de S/ 3,73 a S/ 3,58 y arveja verde blanca serrana de S/ 3,08 a S/ 3,03 por kilogramo. Mientras que por menor oferta subió: haba verde serrana de S/ 0,78 a S/ 0,83 por kilogramo.





PERÚ

Ministerio de Desarrollo Agrario y Riego

SISAP

Abastecimiento y Precios Mayoristas

de los principales productos comercializados en el GMML y MM N°2 Frutas



Dirección General de Estadística, Seguimiento y Evaluación de Políticas - DGESEP
Dirección de Estadística e Información Agraria - DEIA

Sistema de Información de Abastecimiento y Precios (SISAP)

Mercado Mayorista de Frutas N° 2

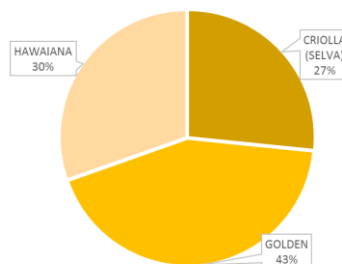
Esta madrugada se registró el ingreso de 2 484 toneladas de frutas, cantidad similar al promedio de los últimos cuatro martes. Las frutas que destacaron en el ingreso fueron: plátano, naranja, manzana, papaya y piña.

Producto con precio bajo: naranja washington naval a S/ 2,93 por kilogramo

Piña:

Los ingresos de ésta fruta, procede (en su totalidad) del departamento de Junín, de las provincias de Satipo (53%) y Chanchamayo (47%). Los precios de las variedades criolla y hawaiana, bajaron respecto al día de ayer.

MERCADO MAYORISTA N°2 DE FRUTAS:
PRINCIPALES VARIEDADES DE PIÑA
COMERCIALIZADAS, MAYO 2022



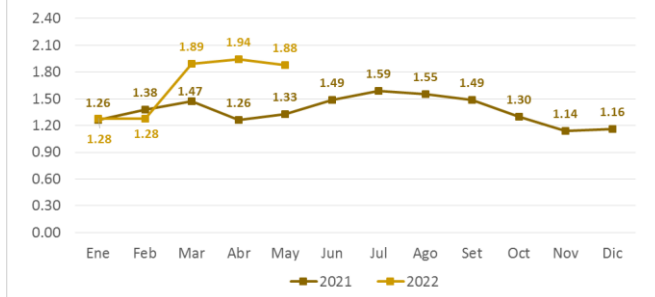
MERCADO MAYORISTA N°2 DE FRUTAS: PRECIO DE LA PIÑA, SEGÚN VARIEDAD (S/ por kilogramo)

VARIEDAD	AYER	HOY
Criolla	1.88	1.81
Golden	2.21	2.21
Hawaiana	1.88	1.85

Fuente: SIEA



MERCADO MAYORISTA N°2 DE FRUTAS: PRECIO DE LA PIÑA CRIOLLA SELVA, 2021 - 2022 (S/ por kg)



Precio de las demás frutas:

En cuanto al precio de las demás frutas, por mayor oferta bajó respecto al día de ayer: tuna amarilla de S/ 3,03 a S/ 2,93; manzana israel de S/ 1,63 a S/ 1,58 y uva italia de S/ 2,19 a S/ 2,13 por kilogramo.

Mientras que subió respecto al día de ayer: granadilla selva de S/ 2,06 a S/ 2,12; papaya (selva) de S/ 1,35 a S/ 1,40 y melón coquito de S/ 1,06 a S/ 1,13 por kilogramo.

Los precios del resto de frutas se mantuvieron o no variaron significativamente.



Dirección General de Estadística, Seguimiento y Evaluación de Políticas - DGESEP
Dirección de Estadística e Información Agraria - DEIA

Sistema de Información de Abastecimiento y Precios (SISAP)

PRECIOS MAYORISTAS DE LOS PRINCIPALES PRODUCTOS COMERCIALIZADOS EN MERCADOS DE LIMA METROPOLITANA (S/ por kg)														
CNPA	NOMBRE DEL PRODUCTO	MERCADO	Prom. del mié 4 al mar 10	Prom. del mié 11 al mar 17	Var. (%)	may mar-10	may mié-11	may jue-12	may vie-13	may sáb-14	may dom-15	may lun-16	may mar-17	Var % Hoy/ayer
011	CEREALES													
01122	MAIZ MARLO/CORONTA DE MAIZ	GMMML	10.21	10.11	-1.0%	10.00	10.25	10.25	9.75	10.25	10.25	10.00	10.00	0.0%
01122	MAIZ MORADO	GMMML	3.10	3.66	18.2%	3.55	3.63	3.75	3.65	3.65	3.65	3.65	3.65	0.0%
012	HORTALIZAS													
0121	Hortalizas de hoja o de tallo													
01211	ESPARRAGO FRESCO	GMMML	6.69	5.37	-19.8%	5.26	5.26	5.26	5.26	5.26	5.26	5.26	6.00	14.1%
01219	ACELGA (CRIOLLA/SERRANA)	GMMML	3.55	3.31	-6.9%	3.33	3.18	3.28	3.70	3.30	3.30	3.13	3.25	3.8%
01214	LECHUGA AMERICANA (CRIOLLA/SERRANA)	GMMML	1.74	1.46	-16.4%	1.54	1.50	1.46	1.54	1.50	1.50	1.38	1.33	-3.6%
01214	LECHUGA CRIOLLA SEDA	GMMML	4.33	3.33	-23.1%	3.17	3.17	3.00	3.58	3.58	3.58	3.25	3.17	-2.5%
01214	LECHUGA ROMANA HIDROPONICA B/R/O	GMMML	1.35	1.30	-3.2%	1.46	1.33	1.50	1.33	1.29	1.29	1.21	1.17	-3.3%
01213	BROCOLI	GMMML	1.50	1.70	13.4%	1.73	1.73	1.33	1.83	1.73	1.73	1.75	1.83	4.6%
01212	COL CHINA/LONGPA	GMMML	5.64	3.96	-29.8%	5.69	4.38	4.06	3.96	3.94	3.94	3.92	3.54	-9.7%
01212	COL CORAZON (CRIOLLA/SERRANA)	GMMML	0.76	0.81	5.4%	0.79	0.79	0.93	0.81	0.77	0.77	0.93	0.64	-31.2%
01213	COLIFLOR (CRIOLLA/SERRANA)	GMMML	0.70	0.72	2.7%	0.77	0.61	0.64	0.64	0.78	0.78	0.93	0.64	-31.2%
01215	ESPINACA (CRIOLLA/SERRANA)	GMMML	4.75	5.06	6.4%	4.63	4.00	4.63	5.50	5.63	5.63	5.50	4.50	-18.2%
01219	PEREJIL (CRIOLLO/SERRANO)	GMMML	2.28	2.28	0.3%	2.25	2.25	2.38	2.13	2.13	2.13	2.83	2.13	-24.7%
01212	PACCHOY	GMMML	6.80	5.40	-20.6%	6.21	5.42	5.63	5.42	5.29	5.29	5.42	5.33	-1.7%
01216	ALCACHOFA SERRANA/VALLE/QUEBRADA/HELADA	GMMML	4.46	4.42	-0.9%	4.38	4.38	4.38	4.38	4.38	4.38	4.38	4.63	5.7%
01212	HOLANTAU/HORGANICA	GMMML	11.86	10.68	-9.9%	11.00	10.00	11.25	11.25	10.75	10.75	10.75	10.00	-7.0%
0122	Melones													
01221	SANDIA VAR.	MMF2	0.80	0.86	8.6%	0.83	0.83	0.85	0.88	0.88	0.88	0.88	0.85	-3.4%
01229	MELON COQUITO	MMF2	0.97	1.04	7.8%	0.96	0.96	0.98	1.04	1.06	1.06	1.13	1.06	-6.2%
0123	Hortalizas de fruto													
01231	AJI AMARILLO SECO	GMMML	12.68	13.54	6.8%	13.25	13.63	13.50	13.38	13.50	13.50	13.63	13.63	0.0%
01231	AJI ESCABECHE FRESCO/ZANAHOR/FUSO	GMMML	3.49	3.15	-8.6%	3.25	3.25	3.20	2.83	3.25	3.25	3.28	3.28	0.0%
01231	AJI MONTAÑA/CHANCHAMAYO(COSTA/SELVA)	GMMML	10.36	11.21	8.3%	11.25	11.00	11.25	12.00	11.00	11.00	11.25	11.00	-2.2%
01231	AJI ROCOTO (COSTA/SIERRA/SELVA)	GMMML	6.36	6.33	-0.5%	6.94	5.69	6.81	6.81	6.94	6.94	6.39	4.72	26.1%
01231	PIMIENTO MORRON/NIJE/PAPR/LAR/PAL/SED/PI	GMMML	2.87	1.98	-30.8%	2.57	2.22	2.01	1.74	1.74	1.74	2.01	2.43	20.9%
01232	PEPINILLO	GMMML	1.03	1.13	9.4%	1.04	1.04	1.04	1.04	1.21	1.21	1.13	1.21	7.1%
01233	BERENENA (CRIOLLA/SERRANA)	GMMML	5.10	4.50	-11.8%	5.10	4.40	4.30	4.30	4.50	4.50	4.30	5.20	20.9%
01234	TOMATE KATIA	GMMML	1.94	1.72	-11.6%	1.99	1.94	1.85	1.53	1.48	1.48	1.85	1.90	2.7%
01235	ZAPALLO ITALIANO	GMMML	1.31	1.35	2.7%	1.31	1.35	1.38	1.31	1.38	1.38	1.31	1.33	1.5%
01235	ZAPALLO LOCHE	GMMML	6.52	6.72	3.0%	5.33	6.50	6.67	6.67	7.00	7.00	6.50	6.67	2.6%
01235	ZAPALLO MACRE(COSTA/SIERRA/SELVA)	GMMML	1.54	1.52	-0.8%	1.58	1.50	1.50	1.48	1.53	1.53	1.58	1.55	-1.9%
01239	CAIGUA (SELVA)	GMMML	3.00	2.93	-2.3%	3.08	2.60	2.73	3.13	3.13	3.13	3.10	2.71	-12.6%
0124	Hortalizas leguminosas verdes													
01241	FREJOLITO CHINO	GMMML	2.50	2.50	0.0%	2.50	2.50	2.50	2.50	2.50	2.50	2.50	2.50	0.0%
01241	FRIJOL VERDE CANARIO	GMMML	2.36	2.28	-3.4%	2.65	2.33	2.33	2.20	2.25	2.25	2.33	2.25	-3.4%
01241	PALLAR VERDE SERRUCHO	GMMML	3.17	3.65	15.2%	3.13	3.10	3.30	3.83	3.83	3.83	3.83	3.83	0.0%
01241	VAINITA AMERICANA/SEDA/PITO/CORRIENT/MAD	GMMML	4.10	2.69	-34.5%	3.73	3.25	3.30	2.33	2.73	2.73	2.73	2.73	0.0%
01242	ARVEJA VERDE AMERICANA (CRIOLLA/SERRANA)	GMMML	3.83	3.52	-8.2%	3.98	3.18	3.18	3.65	3.65	3.65	3.73	3.58	-4.0%
01242	ARVEJA VERDE BLANCA SERRANA	GMMML	3.21	2.87	-10.5%	3.48	2.73	2.55	3.03	2.83	2.83	3.08	3.03	-1.6%
01243	HABA VERDE SERRANA	GMMML	0.82	0.82	0.5%	0.85	0.85	0.85	0.80	0.80	0.80	0.78	0.83	6.4%
0125	Hortalizas de raíz, bulbosas o tuberosas													
01251	NABO (CRIOLLO/SERRANO)	GMMML	2.37	2.35	-0.9%	2.73	2.33	2.13	2.20	2.20	2.20	2.70	2.70	0.0%
01251	ZANAHORIA	GMMML	1.55	1.81	16.5%	1.88	1.79	1.79	1.75	1.85	1.85	1.85	1.79	-3.2%
01252	AJO CRIOLLO O NAPURI	GMMML	2.46	3.14	27.5%	2.73	2.93	3.18	3.43	3.18	3.18	3.05	3.00	-1.6%
01252	AJO MORADO/BARRAN/LEGIT/ARICOTA/OTROS	GMMML	4.99	4.58	-8.2%	4.63	5.00	4.63	4.63	4.38	4.38	4.38	4.63	5.7%
01253	CEBOLLA CABEZA BLANCA NACIONAL	GMMML	1.81	1.91	5.6%	1.83	1.88	1.93	1.88	1.93	1.93	1.85	1.98	7.0%
01253	CEBOLLA CABEZA ROJA	GMMML	1.35	1.47	8.5%	1.44	1.50	1.50	1.53	1.50	1.50	1.38	1.35	-2.2%
01253	CEBOLLA CHINA (CRIOLLA/SERRANA)	GMMML	2.09	2.11	1.2%	2.83	2.38	2.25	2.30	1.70	1.70	2.20	2.25	2.3%
01254	PORO (CRIOLLO/SERRANO)	GMMML	2.12	2.17	2.2%	2.07	2.50	2.12	1.73	2.12	2.12	2.07	2.50	20.8%
01259	BETERRAGA (CRIOLLA/SERRANA)	GMMML	1.93	3.01	55.8%	2.31	3.11	3.11	3.00	2.97	2.97	2.93	3.00	2.4%
01259	RABANITO (CRIOLLO/SERRANO)	GMMML	4.53	3.74	-17.4%	4.93	4.40	3.60	2.44	3.51	3.51	3.71	5.00	34.8%
0129	Hortalizas frescas, n.c.p.													
01290	CHOCLO TIPOCUSCO	GMMML	2.73	2.83	3.8%	2.74	2.74	2.74	2.68	2.98	2.98	3.04	2.68	-11.8%
01290	APIO CRIOLLO/SERRANO	GMMML	2.19	2.60	18.6%	2.83	2.50	2.21	2.50	2.83	2.83	2.50	2.83	13.2%
013	FRUTAS Y NUECES													
0131	Frutas tropicales y subtropicales													
01311	PALTA CRIOLLA SELVA	MMF2	1.59	1.59	0.5%	1.56	1.63	1.60	1.63	1.60	1.58	1.56	1.56	0.0%
01311	PALTA FUERTE COSTA	MMF2	3.37	3.22	-4.2%	3.23	3.23	3.23	3.23	3.23	3.25	3.25	3.15	-3.1%
01311	PALTA HALL (SELVA)	MMF2	1.79	1.78	-0.5%	1.77	1.79	1.77	1.77	1.79	1.79	1.81	1.77	-2.2%
01311	PALTA LINDA (COSTA/SELVA)	MMF2	3.19	3.03	-4.8%	3.10	3.10	3.04	3.04	3.04	3.04	3.02	2.94	-2.6%
01312	PLATANO BIZCOCHO (SELVA)	MMF2	1.15	1.11	-4.0%	1.14	1.11	1.11	1.09	1.11	1.11	1.11	1.09	-1.8%
01312	PLATANO MANZANO (SELVA)	MMF2	1.16	1.09	-5.4%	1.11	1.11	1.09	1.09	1.08	1.09	1.09	1.11	1.8%
01312	PLATANO MORADO (SELVA)	MMF2	2.78	2.77	-0.3%	2.71	2.69	2.73	2.73	2.79	2.79	2.81	2.85	1.4%
01312	PLATANO SEDA (SELVA)	MMF2	1.32	1.32	0.1%	1.33	1.34	1.31	1.31	1.31	1.31	1.33	1.34	0.8%
01312	PLATANO SEDA CONGO	MMF2	1.70	1.68	-1.1%	1.69	1.68	1.66	1.69	1.69	1.69	1.69	1.69	0.0%
01313	PLATANO BELLACO (SELVA)	MMF2	1.77	1.78	0.6%	1.78	1.78	1.76	1.78	1.78	1.79	1.79	1.79	0.0%
01313	PLATANO ISLA (SELVA)	MMF2	1.68	1.67	-0.9%	1.67	1.67	1.67	1.63	1.65	1.66	1.69	1.69	0.0%
01313	PLATANO PALLILO (SELVA)	MMF2	1.77	1.77	-0.1%	1.76	1.76	1.76	1.78	1.78	1.79	1.76	1.78	1.1%
01315	HIGO MADURO O BREVAS	MMF2	5.26	5.35	1.6%	5.36	5.46	5.39	5.39	5.25	5.32	5.32	5.32	0.0%
01316	MANGO CRIOLLO PLANTA (COSTA)	MMF2	3.75	3.91	4.3%	3.85	3.83	3.90	3.93	3.88	3.93	3.95	3.93	-0.5%
01316	MANGO EDWARD PLANTA	MMF2	5.41	5.50	1.5%	5.48	5.48	5.50	5.48	5.48	5.53	5.53	5.48	-0.9%
01316	MANGO HADEN / HAYDE (PLANTA)	MMF2	4.64	4.75	2.5%	4.58	4.58	4.80	4.78	4.78	4.83	0.00	0.00	0.0%
01316	MANGO KAFRO / JAFRO (COSTA)	MMF2	2.30	1.97	-14.5%	2.13	2.08	1.93	1.93	1.93	1.93	1.98	2.00	1.0%
01316	MANGO KENT (COSTA)	MMF2	2.24	2.06	-8.0%	2.05	2.00							



Abastecimiento y Precios Mayoristas

de los principales productos comercializados en el GMMML y MM N°2 Frutas



Dirección General de Estadística, Seguimiento y Evaluación de Políticas - DGESEP
Dirección de Estadística e Información Agraria - DEIA

Sistema de Información de Abastecimiento y Precios (SISAP)

PRECIOS MAYORISTAS DE LOS PRINCIPALES PRODUCTOS COMERCIALIZADOS EN MERCADOS DE LIMA METROPOLITANA (S/ por kg)														
CNPA	NOMBRE DEL PRODUCTO	MERCADO	Prom. del mié 4 al mar 10	Prom. del mié 11 al mar 17	Var. (%)	may mar-10	may mié-11	may jue-12	may vie-13	may sáb-14	may dom-15	may lun-16	may mar-17	Var % Hoy/ayer
01319	MARACUYA COSTA	MMF2	1.86	1.88	1.1%	1.85	1.93	1.88	1.85	1.88	1.85	1.88	1.88	0.0%
01319	MARACUYA COSTA	GMMML	1.86	1.86	0.2%	1.88	1.83	1.93	1.88	1.85	1.85	1.85	1.83	-1.1%
01319	PEPINO RAYADO O MELON	MMF2	2.88	2.69	-6.6%	2.75	2.75	2.73	2.73	2.73	2.68	2.65	2.58	-2.6%
01319	ZAPOTE (MONTAÑA)	MMF2	3.22			3.25	0.00	0.00	0.00	0.00	0.00	0.00	0.00	
0132 Frutas cítricas														
01321	TORONIA COSTA CON PEPA	MMF2	3.17	3.28	3.4%	3.13	3.25	3.28	3.28	3.33	3.33	3.25	3.25	0.0%
01321	TORONIA SELVA CON PEPA	MMF2	1.85	1.76	-4.8%	1.85	1.81	1.85	1.81	1.77	1.77	1.71	1.63	-4.7%
01322	UMA DULCE (COSTA)	MMF2	3.00	2.84	-5.4%	2.95	2.90	2.93	2.88	2.80	2.83	2.78	2.73	-1.8%
01322	LIMON DULCE - SELVA	MMF2	1.50	1.35	-9.6%	1.43	1.39	1.39	1.39	1.33	1.33	1.34	1.31	-2.2%
01322	LIMON SUTIL BOLSA	GMMML	1.39	1.17	-15.8%	1.22	1.22	1.33	1.32	1.11	1.11	1.03	1.06	2.9%
01322	LIMON SUTIL CAION	GMMML	1.92	1.39	-27.8%	1.52	1.52	1.47	1.41	1.30	1.30	1.25	1.47	17.6%
01323	NARANJA PRIMAVERA (COSTA)	MMF2	1.51	1.48	-1.8%	1.55	1.53	1.38	1.48	1.48	1.53	1.48	1.48	0.0%
01323	NARANJA TANGELO SELVA	MMF2	1.04	1.09	5.4%	0.99	1.03	1.07	1.08	1.10	1.09	1.13	1.15	1.8%
01323	NARANJA VALENCIA	MMF2	0.82	0.77	-6.3%	0.80	0.77	0.76	0.76	0.77	0.77	0.78	0.77	-1.3%
01323	NARANJA WASHINGTON NAVAL(COSTA)	MMF2	3.36	3.14	-6.6%	3.25	3.28	3.25	3.25	3.15	3.13	3.00	2.93	-2.3%
01324	MANDARINA MALVACEA	MMF2	0.00	0.00	0.0%	0.00	0.00	0.00	0.00	0.00	0.00	0.00	0.00	
01324	MANDARINA SATSUMA (COSTA)	MMF2	1.23	0.98	-20.4%	1.13	1.13	1.00	0.98	0.95	0.93	0.93	0.93	0.0%
01324	MANDARINA TANGERINA	MMF2	0.92	0.85	-7.2%	0.91	0.89	0.84	0.88	0.84	0.84	0.83	0.83	0.0%
0133 Uvas														
01330	UVA ALFONSO LAVALETT (NEGRA)	MMF2	1.97	2.16	9.5%	2.00	2.04	2.10	2.13	2.17	2.19	2.21	2.29	3.6%
01330	UVA BORGOÑA	MMF2	2.53			0.00	2.60	2.56	2.54	2.56	2.56	2.46	2.46	0.0%
01330	UVA ITALIA /AMERICANA NACIONAL	MMF2	2.14	2.17	1.7%	2.21	2.15	2.21	2.19	2.19	2.19	2.13	2.15	0.9%
01330	UVA PALESTINA	MMF2	2.65	2.63	-0.9%	2.69	2.71	2.69	2.63	2.63	2.63	2.56	2.56	0.0%
01330	UVA QUEBRANTA/MOSCATEL	MMF2	0.00	0.00	0.0%	0.00	0.00	0.00	0.00	0.00	0.00	0.00	0.00	
01330	UVA RED GLOVE NACIONAL	MMF2	2.36	2.36	0.1%	2.40	2.40	2.38	2.38	2.31	2.33	2.33	2.40	3.0%
01330	UVA ROSADA SIN PEPA	MMF2	3.04	3.15	3.5%	3.13	3.13	3.15	3.15	3.19	3.15	3.13	3.13	0.0%
01330	UVA SULTANINA NACIONAL	MMF2	0.00	0.00	0.0%	0.00	0.00	0.00	0.00	0.00	0.00	0.00	0.00	
0134 Frutas de pepita y frutas de hueso														
01341	MANZANA CTE/PARA AGUA	GMMML	1.66	1.98	19.1%	1.80	1.88	1.85	1.85	1.93	1.93	2.13	2.30	8.0%
01341	MANZANA CTE/PARA AGUA	MMF2	1.01	1.18	16.9%	1.05	1.07	1.11	1.19	1.20	1.21	1.23	1.28	4.1%
01341	MANZANA DELICIA	MMF2	2.51	2.49	-1.1%	2.57	2.56	2.57	2.53	2.47	2.44	2.43	2.40	-1.2%
01341	MANZANA GOLDEN	MMF2	1.87	1.88	0.2%	1.93	1.93	1.85	1.85	1.85	1.85	1.93	1.88	-2.6%
01341	MANZANA IMPORTADA (CHILENA)	MMF2	4.72	4.68	-0.8%	4.66	4.60	4.66	4.69	4.69	4.71	4.76	4.66	-2.1%
01341	MANZANA ISRAEL	MMF2	1.91	1.66	-13.4%	1.85	1.78	1.73	1.68	1.63	1.63	1.58	1.58	0.0%
01341	MANZANA WINTER	MMF2	1.88	1.90	0.8%	1.89	1.91	1.91	1.90	1.90	1.90	1.90	1.86	-2.1%
01342	MEMBRILLO CRIOLLO	MMF2	2.86	2.87	0.4%	2.88	2.93	2.85	2.88	2.88	2.88	2.85	2.85	0.0%
01342	MEMBRILLO SERRANO	MMF2	2.60	2.62	0.5%	2.61	2.61	2.61	2.64	2.63	2.61	2.61	2.60	-0.4%
01342	PERA AGUA ITALIANA	MMF2	0.00	0.00	0.0%	0.00	0.00	0.00	0.00	0.00	0.00	0.00	0.00	
01342	PERA AGUA PACKAM IMPORTADO	MMF2	4.86	4.80	-1.2%	4.83	4.83	4.83	4.79	4.83	4.83	4.79	4.71	-1.7%
01343	ALBARI COQUE	MMF2	3.19	3.14	-1.6%	3.23	3.13	3.13	3.15	3.08	3.13	3.15	3.23	2.5%
01345	CIRUELA NECTARINA (IMPORTADA)	MMF2	5.89	5.84	-0.8%	5.93	5.93	5.88	5.85	5.85	5.85	5.75	5.75	0.0%
01345	MELOCOTON BLANQUILLO	MMF2	3.61	3.87	7.3%	3.71	3.73	3.81	3.85	3.90	3.90	3.90	4.02	3.1%
01345	MELOCOTON DURAZNO HUAYCO	MMF2	3.84	4.07	5.9%	4.00	4.04	4.06	4.04	4.06	4.04	4.06	4.17	2.7%
01346	CIRUELA SANTA ROSA/NACIONAL	MMF2	3.79	3.75	-1.1%	3.68	3.78	3.75	3.75	3.73	3.73	3.73	3.75	0.5%
01349	LUCUMA DE SEDA (COSTA/SELVA)	MMF2	4.16	4.04	-2.9%	4.23	4.03	4.00	3.98	4.05	4.05	4.08	4.08	0.0%
0135 Bayas y otras frutas														
01352	KIWI IMPORTADO CHILENO	MMF2	8.17	7.98	-2.3%	8.04	8.04	8.04	8.02	8.02	8.02	7.96	7.77	-2.4%
01354	FRESA AROMA	MMF2	0.00	0.00	0.0%	0.00	0.00	0.00	0.00	0.00	0.00	0.00	0.00	
01359	GRANADA (COSTA)	MMF2	1.48	1.42	-4.4%	1.48	1.45	1.42	1.42	1.41	1.41	1.41	1.41	0.0%
01359	MAMEY (COSTA)	MMF2	2.93	2.92	-0.2%	2.95	2.93	2.95	2.93	2.88	2.88	2.93	2.93	0.0%
01359	TAMARINDO (CON CASCARA) COSTA	MMF2	5.28	5.28	0.1%	5.40	5.40	5.40	5.25	5.25	5.28	5.20	5.20	0.0%
01359	TAMARINDO (SIN CASCARA) COSTA	MMF2	6.28	6.28	0.1%	6.40	6.40	6.40	6.25	6.25	6.28	6.25	6.15	-1.6%
01359	TUNA AMARILLA	MMF2	2.78	2.95	6.2%	2.85	2.85	2.88	3.00	3.03	3.03	2.93	2.95	0.7%
01359	TUNA BLANCA (COSTA / SIERRA)	MMF2	2.87	3.16	10.1%	2.93	2.98	3.08	3.15	3.18	3.20	3.23	3.28	1.5%
01359	TUNA MORADA/ROSADA	MMF2	2.78	2.95	6.3%	2.80	2.85	2.88	3.00	3.03	3.03	2.93	2.95	0.7%
014 SEMILLAS ACEITERAS Y FRUTOS OLEAGINOSOS														
01460	COCO (COSTA/SELVA)	MMF2	1.12	1.06	-5.0%	1.10	1.09	1.05	1.09	1.09	1.05	1.05	1.03	-1.9%
015 RAÍCES Y TUBÉRCULOS COMESTIBLES														
0151 Papas														
01510	PAPA AMARILLA/TUMBAY/TORNILLO/OTROS	GMMML	1.73	1.77	2.1%	1.64	1.53	1.60	1.73	1.80	1.80	1.88	2.05	9.0%
01510	PAPA BLANCA/VALLE/OTROS	GMMML	1.09	1.07	-1.8%	1.04	1.06	1.06	1.05	1.10	1.10	1.06	1.05	-0.9%
01510	PAPA CANCHAN	GMMML	1.23	1.28	3.5%	1.28	1.33	1.29	1.26	1.28	1.28	1.28	1.21	-5.5%
01510	PAPA COLOR/VALLE/OTROS	GMMML	1.43	1.49	4.1%	1.39	1.43	1.48	1.51	1.50	1.50	1.53	1.50	-2.0%
01510	PAPA HUAMANTANGA	GMMML	1.72	1.72	-0.2%	1.68	1.66	1.70	1.64	1.68	1.68	1.80	1.88	4.4%
01510	PAPA HUAYRO (ROJO-MORO-NEGRO)RUNT/MARHU	GMMML	1.72	1.71	-0.2%	1.65	1.63	1.60	1.74	1.73	1.73	1.78	1.78	0.0%
01510	PAPA NEGRA ANDINA	GMMML	1.14	1.14	0.3%	1.14	1.14	1.13	1.15	1.15	1.15	1.18	1.08	-8.5%
01510	PAPA PERRICHOLI	GMMML	0.00	0.00	0.0%	0.00	0.00	0.00	0.00	0.00	0.00	0.00	0.00	
01510	PAPA PERUANITA	GMMML	1.38	1.30	-6.0%	1.33	1.30	1.26	1.33	1.30	1.30	1.30	1.28	-1.5%
01510	PAPA ÚNICA	GMMML	1.63	1.70	4.3%	1.50	1.54	1.66	1.75	1.71	1.71	1.78	1.78	0.0%
01510	PAPA YUNGAY	GMMML	1.09	1.07	-1.8%	1.04	1.06	1.06	1.05	1.10	1.10	1.06	1.05	-0.9%
0152 Yuca														
01520	YUCA AMARILLA/LEGITIM/INERTA(COS/SEL)	GMMML	2.92	3.02	3.1%	2.83	3.08	3.13	2.95	2.95	2.95	3.05	3.00	-1.6%
0153 Camote														
01530	CAMOTE AMARILLO	GMMML	0.79	0.77	-3.1%	0.78	0.76	0.80	0.79	0.75	0.75	0.76	0.76	0.0%
01530	CAMOTE MORADO/LEG/MILA/MEI/PEPIN/PARAMON	GMMML	0.94	0.94	0.8%	0.94	0.93	0.94	0.94	0.94	0.94	0.96	0.95	-1.0%
0159 Otras raíces y tubérculos comestibles														
01599	OLLUCO LARGO (SIN LAVAR/LAVADO)	GMMML	1.25	1.17	-6.1%	1.15	1.08	1.08	1.20	1.20	1.20	1.23	1.20	-2.4%
01599	YACON (LACON)	MMF2	2.02	1.80	-10.9%	1.88	1.93	1.93	1.78	1.75	1.73	1.73	1.73	0.0%
016 ESTIMULANTES, ESPECIAS Y AROMÁTICOS														
01652	AJI PAPRIKA	GMMML	11.45	11.61	1.4%	11.50	11.63	11.25	11.25	11.50	11.50	11.50	12.63	9.8%
01652	AJI SECO PANCA	GMMML	16.89	16.75	-0.8%	16.75	16.75	17.25	17.25	16.75	16.75	16.50	16.00	-3.0%
01654	CULANTRO (CRIOLLO/SERRANO)	GMMML	1.69	1.54	-9.0%	1.82	1.80	1.55	1.50	1.50	1.50	1.47	1.47	0.0%
01657	KION (COSTA/SELVA)	GMMML	2.59	2.61	0.7%	2.38	2.63	2.63	2.63	2.3				