



Lima, 18 de mayo del 2022

Gran Mercado Mayorista de Lima (GMML)

Esta madrugada se registró el ingreso de 4 544 toneladas de productos, cantidad menor en 9% respecto al promedio de los últimos cuatro miércoles. Asimismo, ingresaron 1 679 toneladas de papa, cantidad menor en 5% respecto al promedio de los últimos cuatro miércoles. 1/

Producto con buen precio: zanahoria a S/ 1,50 por kilogramo

Tubérculos y raíces.- Esta madrugada se registró el ingreso de 2 135 toneladas de tubérculos, cantidad menor en 5% respecto al promedio de los últimos cuatro miércoles. Los productos que ingresaron fueron: papa, 1679 toneladas; camote, 284 toneladas; yuca, 114 toneladas y olluco, 58 toneladas.

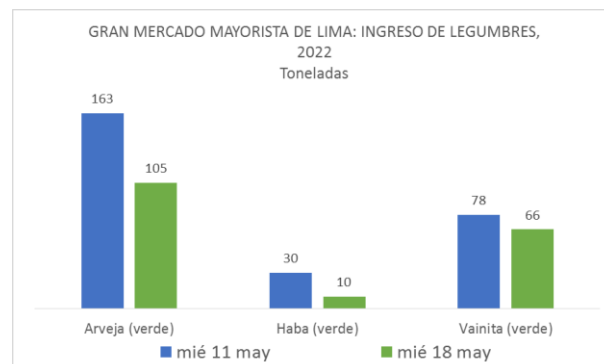
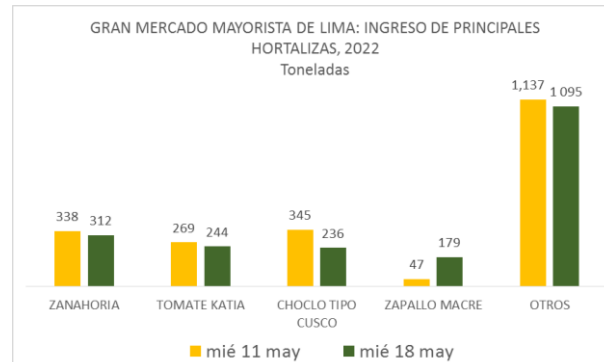
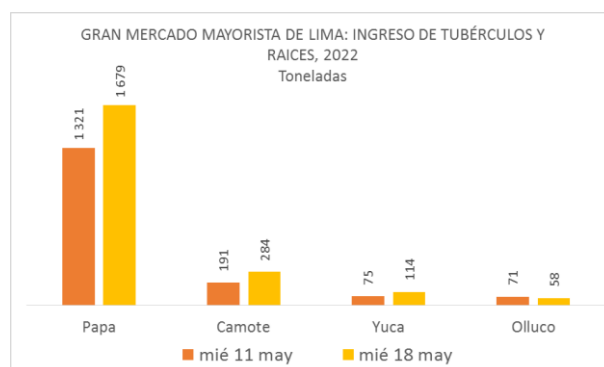
Los precios de papa color (canchan y única) y yuca amarilla bajaron respecto al día de ayer, por mayor stock: de S/ 1,50 a S/ 1,45 y de S/ 3,00 a S/ 2,93 por kilogramo, respectivamente. Mientras que por menor ingreso subió: olluco largo de S/ 1,20 a S/ 1,25 por kilogramo.

Hortalizas.- Ingresaron 2 066 toneladas de hortalizas, cantidad menor en 11% respecto al promedio de los últimos cuatro miércoles. Los productos que destacaron en el ingreso, fueron: zanahoria, 312 toneladas; tomate, 244 toneladas; choclo tipo cusco, 236 toneladas y zapallo macre, 179 toneladas.

Por mayores existencias los precios de algunas hortalizas bajaron respecto al día de ayer: zanahoria de S/ 1,79 a S/ 1,50; espinaca de S/ 4,50 a S/ 3,88; brócoli de S/ 1,83 a S/ 1,70 y ají escabeche de S/ 3,28 a S/ 3,23 por kilogramo. Mientras que por menor ingreso subieron: ají rocoto de S/ 4,72 a S/ 4,86; tomate katia de S/ 1,90 a S/ 2,04 y pimiento morrón de S/ 2,43 a S/ 2,71 por kilogramo.

Hortalizas leguminosas verdes.- El día de hoy ingresaron 191 toneladas de leguminosas verdes, cantidad menor en 23% respecto al promedio de los últimos cuatro miércoles. Las hortalizas leguminosas verdes que ingresaron fueron: arveja verde, 105 toneladas, haba verde, 10 toneladas y vainita verde, 66 toneladas.

Los precios de las leguminosas verdes bajaron por mayor oferta: arveja verde blanca serrana de S/ 3,03 a S/ 2,30; vainita americana de S/ 2,73 a S/ 2,30; haba verde serrana de S/ 0,83 a S/ 0,73 y arveja verde americana de S/ 3,58 a S/ 3,25 por kilogramo.





PERÚ

Ministerio de Desarrollo Agrario y Riego

SISAP

Abastecimiento y Precios Mayoristas

de los principales productos comercializados en el GMML y MM N°2 Frutas



Dirección General de Estadística, Seguimiento y Evaluación de Políticas - DGESEP
Dirección de Estadística e Información Agraria - DEIA

Sistema de Información de Abastecimiento y Precios (SISAP)

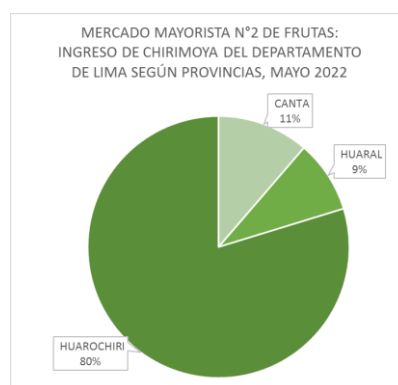
Mercado Mayorista de Frutas N° 2

Esta madrugada se registró el ingreso de 1 985 toneladas de frutas, cantidad menor en 3% respecto al promedio de los últimos cuatro miércoles. Las frutas que destacaron en el ingreso fueron: plátano, naranja, papaya, mandarina y piña.

Producto con precio bajo: plátano bizcocho a S/ 1,05 por kilogramo

Chirimoya:

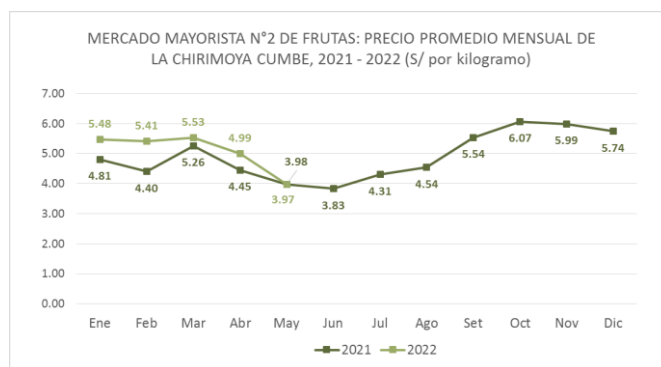
El 80% de la comercialización de chirimoya es de la variedad cumbe y su precio bajó respecto al día de ayer. Esta fruta procede en su totalidad del departamento de Lima, de las provincias de Huarochirí, Canta y Huaral.



MERCADO MAYORISTA N°2 DE FRUTAS: PRECIO DE LA CHIRIMOYA, SEGÚN VARIEDAD (S/ por kilogramo)

VARIEDAD	AYER	HOY
Criolla o huayco	3.68	3.73
Cumbe	3.73	3.65

Fuente: SIEA



Precio de las demás frutas:

En cuanto al precio de las demás frutas, por mayor oferta bajó respecto al día de ayer: tuna amarilla de S/ 2,95 a S/ 2,85 y manzana importada (chilena) de S/ 4,66 a S/ 4,60 por kilogramo.

Mientras que subió respecto al día de ayer: mango edward de S/ 5,48 a S/ 5,53; melocotón durazno huayco de S/ 4,17 a S/ 4,23; uva italia de S/ 2,15 a S/ 2,21 y plátano seda congo de S/ 1,69 a S/ 1,74 por kilogramo.

Los precios del resto de frutas se mantuvieron o no variaron significativamente.



Abastecimiento y Precios Mayoristas

de los principales productos comercializados en el GMLL y MM N°2 Frutas



Dirección General de Estadística, Seguimiento y Evaluación de Políticas - DGESEP
Dirección de Estadística e Información Agraria - DEIA

Sistema de Información de Abastecimiento y Precios (SISAP)

PRECIOS MAYORISTAS DE LOS PRINCIPALES PRODUCTOS COMERCIALIZADOS EN MERCADOS DE LIMA METROPOLITANA (S/ por kg)														
CNPA	NOMBRE DEL PRODUCTO	MERCADO	Prom. del jue 5 al mié 11	Prom. del jue 12 al mié 18	Var. (%)	may mié-11	may jue-12	may vie-13	may sáb-14	may dom-15	may lun-16	may mar-17	may mié-18	Var % Hoy/ayer
011	CEREALES													
01122	MAIZ MARLO/CORONTA DE MAIZ	GMLL	10.21	10.11	-1.0%	10.25	10.25	9.75	10.25	10.25	10.00	10.00	10.25	2.5%
01122	MAIZ MORADO	GMLL	3.37	3.70	9.8%	3.63	3.75	3.65	3.65	3.65	3.65	3.65	3.88	6.3%
012	HORTALIZAS													
0121	Hortalizas de hoja o de tallo													
01211	ESPARRAGO FRESCO	GMLL	6.40	5.47	-14.5%	5.26	5.26	5.26	5.26	5.26	5.26	6.00	6.00	0.0%
01219	ACELGA (CRIOLLA/SERRANA)	GMLL	3.45	3.32	-3.9%	3.18	3.28	3.70	3.30	3.30	3.13	3.25	3.25	0.0%
01214	LECHUGA AMERICANA (CRIOLLA/SERRANA)	GMLL	1.69	1.41	-16.5%	1.50	1.46	1.54	1.50	1.50	1.38	1.33	1.17	-12.0%
01214	LECHUGA CRIOLLA SEDA	GMLL	4.16	3.39	-18.4%	3.17	3.00	3.58	3.58	3.58	3.25	3.17	3.58	12.9%
01214	LECHUGA ROMANA HIDROPONICA B/R/O	GMLL	1.35	1.28	-5.3%	1.33	1.30	1.33	1.29	1.29	1.21	1.17	1.17	0.0%
01213	BROCOLI	GMLL	1.51	1.70	12.8%	1.73	1.33	1.83	1.73	1.73	1.75	1.83	1.70	-7.1%
01212	COL CHINA/LONGAPA	GMLL	5.46	3.84	-29.7%	4.38	4.06	3.96	3.94	3.94	3.92	3.54	3.50	-1.1%
01212	COL CORAZON (CRIOLLA/SERRANA)	GMLL	0.76	0.81	5.4%	0.79	0.93	0.81	0.77	0.77	0.93	0.64	0.79	23.4%
01213	COLIFLOR (CRIOLLA/SERRANA)	GMLL	0.68	0.74	9.1%	0.61	0.64	0.64	0.78	0.78	0.93	0.64	0.77	20.3%
01215	ESPINACA (CRIOLLA/SERRANA)	GMLL	4.70	5.04	7.2%	4.00	4.63	5.50	5.63	5.50	5.50	4.50	3.88	-13.8%
01219	PEREIL (CRIOLLO/SERRANO)	GMLL	2.29	2.29	0.0%	2.25	2.38	2.13	2.13	2.13	2.83	2.13	2.33	9.4%
01212	PACCHOY	GMLL	6.59	5.40	-18.1%	5.42	5.63	5.42	5.29	5.29	5.42	5.33	5.42	1.7%
01216	ALCACHOFA SERRANA/VALLE/QUEBRADA/HELADA	GMLL	4.44	4.42	-0.4%	4.38	4.38	4.38	4.38	4.38	4.38	4.63	4.44	-4.1%
01212	HOLANTAU/HORGANICA	GMLL	11.11	10.68	-3.9%	10.00	11.25	11.25	10.75	10.75	10.75	10.00	10.00	0.0%
0122	Melones													
01221	SANDIA VAR.	MMF2	0.80	0.87	8.4%	0.83	0.85	0.88	0.88	0.88	0.88	0.85	0.85	0.0%
01229	MELON COQUITO	MMF2	0.97	1.06	9.0%	0.96	0.98	1.04	1.06	1.06	1.13	1.06	1.06	0.0%
0123	Hortalizas de fruto													
01231	AJI AMARILLO SECO	GMLL	12.88	13.50	4.9%	13.63	13.50	13.38	13.50	13.50	13.63	13.63	13.38	-1.8%
01231	AJI ESCABECHE FRESCO/ZANAHOR/RUSO	GMLL	3.43	3.19	-6.9%	3.25	3.20	2.83	3.25	3.25	3.28	3.28	3.23	-1.5%
01231	AJI MONTAÑA/CHANCHAMAYO(COSTA/SELVA)	GMLL	10.50	11.50	9.5%	11.00	11.25	12.00	11.00	11.00	11.25	11.00	13.00	18.2%
01231	AJI ROCOTO (COSTA/SIERRA/SELVA)	GMLL	6.50	6.21	-4.4%	5.69	6.81	6.81	6.94	6.94	6.39	4.72	4.86	3.0%
01231	PIMIENTO MORRON/NIE/PAP/R/LAR/PAL/SED/PI	GMLL	2.81	2.05	-26.9%	2.22	2.01	1.74	1.74	1.74	2.01	2.43	2.71	11.5%
01232	PEPINILLO	GMLL	1.03	1.15	11.2%	1.04	1.04	1.04	1.21	1.21	1.13	1.21	1.21	0.0%
01233	BERENIENA (CRIOLLA/SERRANA)	GMLL	5.00	4.51	-9.7%	4.40	4.30	4.30	4.50	4.50	4.50	5.20	4.50	-13.5%
01234	TOMATE KATIA	GMLL	1.96	1.73	-11.5%	1.94	1.85	1.53	1.48	1.48	1.85	1.90	2.04	7.4%
01235	ZAPALLO ITALIANO	GMLL	1.32	1.35	2.3%	1.35	1.38	1.31	1.38	1.38	1.31	1.33	1.35	1.5%
01235	ZAPALLO LOCHE	GMLL	6.24	6.74	8.1%	6.50	6.67	6.67	7.00	7.00	6.50	6.67	6.67	0.0%
01235	ZAPALLO MACRE(COSTA/SIERRA/SELVA)	GMLL	1.53	1.53	-0.3%	1.50	1.50	1.48	1.53	1.53	1.58	1.55	1.53	-1.3%
01239	CAIGUA (SELVA)	GMLL	2.93	2.94	0.3%	2.60	2.73	3.13	3.13	3.13	3.10	2.71	2.67	-1.5%
0124	Hortalizas leguminosas verdes													
01241	FREJOUTO CHINO	GMLL	2.50	2.50	0.0%	2.50	2.50	2.50	2.50	2.50	2.50	2.50	2.50	0.0%
01241	FRJOL VERDE CANARIO	GMLL	2.30	2.26	-1.8%	2.33	2.33	2.20	2.25	2.25	2.33	2.25	2.20	-2.2%
01241	PALLAR VERDE SERRUCHO	GMLL	3.16	3.74	18.4%	3.10	3.30	3.83	3.83	3.83	3.83	3.83	3.73	-2.6%
01241	VAINITA AMERICANA/SEDA/PITO/CORRIENT/MAD	GMLL	3.87	2.55	-34.2%	3.25	2.30	2.33	2.73	2.73	2.73	2.73	2.30	-15.8%
01242	ARVEJA VERDE AMERICANA (CRIOLLA/SERRANA)	GMLL	3.82	3.53	-7.7%	3.18	3.18	3.65	3.65	3.65	3.73	3.58	3.25	-9.2%
01242	ARVEJA VERDE BLANCA SERRANA	GMLL	3.19	2.81	-12.0%	2.73	2.55	3.03	2.83	2.83	3.08	3.03	2.30	-24.1%
01243	HABA VERDE SERRANA	GMLL	0.78	0.80	2.0%	0.85	0.85	0.80	0.80	0.80	0.78	0.83	0.73	-12.0%
0125	Hortalizas de raíz, bulbosas o tuberosas													
01251	NABO (CRIOLLO/SERRANO)	GMLL	2.44	2.43	-0.3%	2.33	2.13	2.20	2.20	2.20	2.70	2.70	2.88	6.7%
01251	ZANAHORIA	GMLL	1.63	1.77	8.8%	1.79	1.79	1.75	1.85	1.85	1.85	1.79	1.50	-16.2%
01252	AJO CRIOLLO O NAPURI	GMLL	2.56	3.15	23.0%	2.93	3.18	3.43	3.18	3.18	3.05	3.00	3.00	0.0%
01252	AJO MORADO/BARRAN/LEGIT/ARICOTA/OTROS	GMLL	4.93	4.52	-8.5%	5.00	4.63	4.63	4.38	4.38	4.38	4.63	4.58	-1.1%
01253	CEBOLLA CABEZA BLANCA NACIONAL	GMLL	1.84	1.93	4.9%	1.88	1.93	1.88	1.93	1.93	1.85	1.98	1.98	0.0%
01253	CEBOLLA CABEZA ROJA	GMLL	1.40	1.44	2.6%	1.50	1.50	1.53	1.50	1.50	1.38	1.35	1.33	-1.5%
01253	CEBOLLA CHINA (CRIOLLA/SERRANA)	GMLL	2.23	2.01	-9.7%	2.38	2.25	2.30	1.70	1.70	2.20	2.25	1.70	-24.4%
01254	PORO (CRIOLLO/SERRANO)	GMLL	2.16	2.16	-0.1%	2.50	2.12	1.73	2.12	2.12	2.07	2.50	2.45	-2.0%
01259	BETERRAGA (CRIOLLA/SERRANA)	GMLL	2.12	3.02	42.8%	3.11	3.11	3.00	2.97	2.97	2.93	3.00	3.17	5.7%
01259	RABANITO (CRIOLLO/SERRANO)	GMLL	4.61	3.81	-17.2%	4.40	3.60	2.44	3.51	3.51	3.71	5.00	4.93	-1.4%
0129	Hortalizas frescas, n.c.p.													
01290	CHOCLO TIPO CUSCO	GMLL	2.73	2.83	3.5%	2.74	2.74	2.68	2.98	2.98	3.04	2.68	2.68	0.0%
01290	APIO CRIOLLO/SERRANO	GMLL	2.24	2.70	20.4%	2.50	2.21	2.50	2.83	2.83	2.50	2.83	3.17	12.0%
013	FRUTAS Y NUECES													
0131	Frutas tropicales y subtropicales													
01311	PALTA CRIOLLA SELVA	MMF2	1.58	1.59	0.6%	1.63	1.60	1.63	1.60	1.58	1.56	1.56	1.58	1.3%
01311	PALTA FUERTE COSTA	MMF2	3.34	3.21	-3.8%	3.23	3.23	3.23	3.23	3.25	3.25	3.15	3.15	0.0%
01311	PALTA HALL (SELVA)	MMF2	1.79	1.78	-0.6%	1.79	1.77	1.77	1.79	1.79	1.81	1.77	1.77	0.0%
01311	PALTA LUNDA (COSTA/SELVA)	MMF2	3.17	3.01	-5.1%	3.10	3.04	3.04	3.04	3.04	3.02	2.94	2.94	0.0%
01312	PLATANO BIZCOCHO (SELVA)	MMF2	1.14	1.10	-3.6%	1.11	1.11	1.09	1.11	1.11	1.11	1.09	1.05	-3.7%
01312	PLATANO MANZANO (SELVA)	MMF2	1.15	1.11	-3.4%	1.11	1.09	1.09	1.08	1.09	1.09	1.11	1.22	9.9%
01312	PLATANO MORADO (SELVA)	MMF2	2.76	2.78	0.5%	2.69	2.73	2.73	2.77	2.79	2.81	2.85	2.77	-2.8%
01312	PLATANO SEDA (SELVA)	MMF2	1.33	1.32	-0.5%	1.34	1.31	1.31	1.31	1.31	1.33	1.34	1.33	-0.7%
01312	PLATANO SEDA CONGO	MMF2	1.70	1.69	-0.5%	1.68	1.66	1.69	1.69	1.69	1.69	1.69	1.74	3.0%
01313	PLATANO BELLACO (SELVA)	MMF2	1.77	1.78	0.6%	1.78	1.76	1.78	1.78	1.79	1.79	1.79	1.79	0.0%
01313	PLATANO ISLA (SELVA)	MMF2	1.68	1.67	-0.8%	1.67	1.67	1.63	1.65	1.66	1.69	1.69	1.69	0.0%
01313	PLATANO PALILLO (SELVA)	MMF2	1.77	1.77	0.1%	1.76	1.76	1.78	1.78	1.79	1.76	1.78	1.76	-1.1%
01315	HIGO MADURO O BREVES	MMF2	5.29	5.33	0.7%	5.46	5.39	5.39	5.25	5.32	5.32	5.32	5.32	0.0%
01316	MANGO CRIOLLO PLANTA (COSTA)	MMF2	3.77	3.94	4.3%	3.83	3.90	3.93	3.88	3.93	3.95	3.93	4.03	2.5%
01316	MANGO EDWARD PLANTA	MMF2	5.43	5.50	1.3%	5.48	5.50	5.48	5.48	5.53	5.53	5.48	5.53	0.9%
01316	MANGO HADEN /HAYDE (PLANTA)	MMF2	4.64	4.80	3.5%	4.58	4.80	4.78	4.78	4.83	0.00	0.00	0.00	0.0%
01316	MANGO KAFRO / JAFRO (COSTA)	MMF2	2.26	1.96	-13.3%	2.08	1.93	1.93	1.93	1.93	1.98	2.00	2.00	0.0%
01316	MANGO KENT (COSTA)	MMF2	2.18	2.07	-5.2%	2.00	2.00	2.03	2.08					



Abastecimiento y Precios Mayoristas

de los principales productos comercializados en el GMMML y MM N°2 Frutas



Dirección General de Estadística, Seguimiento y Evaluación de Políticas - DGESEP
Dirección de Estadística e Información Agraria - DEIA

Sistema de Información de Abastecimiento y Precios (SISAP)

PRECIOS MAYORISTAS DE LOS PRINCIPALES PRODUCTOS COMERCIALIZADOS EN MERCADOS DE LIMA METROPOLITANA (S/ por kg)														
CNPA	NOMBRE DEL PRODUCTO	MERCADO	Prom. del jue 5 al mié 11	Prom. del jue 12 al mié 18	Var. (%)	may mié-11	may jue-12	may vie-13	may sáb-14	may dom-15	may lun-16	may mar-17	may mié-18	Var % Hoy/ayer
01319	MARACUYA COSTA	MMF2	1.87	1.87	0.1%	1.93	1.88	1.85	1.88	1.85	1.88	1.88	1.85	-1.6%
01319	MARACUYA COSTA	GMMML	1.85	1.86	0.5%	1.83	1.93	1.88	1.85	1.85	1.85	1.83	1.85	1.1%
01319	PEPINO RAYADO O MELON	MMF2	2.84	2.66	-6.2%	2.75	2.73	2.73	2.73	2.68	2.65	2.58	2.55	-1.2%
01319	ZAPOTE (MONTAÑA)	MMF2	3.23			0.00	0.00	0.00	0.00	0.00	0.00	0.00	0.00	
0132 Frutas cítricas														
01321	TORONJA COSTA CON PEPA	MMF2	3.18	3.29	3.4%	3.25	3.28	3.28	3.33	3.33	3.25	3.25	3.28	0.9%
01321	TORONJA SELVA CON PEPA	MMF2	1.84	1.74	-5.5%	1.81	1.85	1.81	1.77	1.77	1.71	1.63	1.65	1.2%
01322	LIMA DULCE (COSTA)	MMF2	2.97	2.81	-5.4%	2.90	2.93	2.88	2.80	2.83	2.78	2.73	2.73	0.0%
01322	LIMON DULCE - SELVA	MMF2	1.48	1.34	-9.1%	1.39	1.39	1.39	1.33	1.33	1.34	1.31	1.31	0.0%
01322	LIMON SUTIL BOLSA	GMMML	1.38	1.15	-16.7%	1.22	1.33	1.32	1.11	1.11	1.03	1.06	1.06	0.0%
01322	LIMON SUTIL CAJON	GMMML	1.90	1.38	-27.3%	1.52	1.47	1.41	1.30	1.30	1.25	1.47	1.47	0.0%
01323	NARANJA PRIMAVERA (COSTA)	MMF2	1.51	1.47	-2.3%	1.53	1.38	1.48	1.48	1.53	1.48	1.48	1.48	0.0%
01323	NARANJA TANGELO SELVA	MMF2	1.00	1.11	10.8%	1.03	1.07	1.08	1.10	1.09	1.13	1.15	1.17	1.7%
01323	NARANJA VALENCIA	MMF2	0.80	0.77	-4.6%	0.77	0.76	0.76	0.77	0.77	0.78	0.77	0.75	-2.6%
01323	NARANJA WASHINGTON NAVAL(COSTA)	MMF2	3.33	3.09	-7.3%	3.28	3.25	3.25	3.15	3.13	3.00	2.93	2.93	0.0%
01324	MANDARINA MALVACEA	MMF2	0.00	0.00		0.00	0.00	0.00	0.00	0.00	0.00	0.00	0.00	
01324	MANDARINA SATSUMA (COSTA)	MMF2	1.21	0.95	-21.2%	1.13	1.00	0.98	0.95	0.93	0.93	0.93	0.93	0.0%
01324	MANDARINA TANGERINA	MMF2	0.91	0.83	-8.2%	0.89	0.84	0.88	0.84	0.84	0.83	0.83	0.78	-6.0%
0133 Uvas														
01330	UVA ALFONSO LAVALETT (NEGRA)	MMF2	1.99	2.20	10.5%	2.04	2.10	2.13	2.17	2.19	2.21	2.29	2.31	0.9%
01330	UVA BORGOÑA	MMF2	2.60	2.50	-3.7%	2.60	2.56	2.54	2.56	2.56	2.46	2.46	2.38	-3.3%
01330	UVA ITALIA /AMERICANA-NACIONAL	MMF2	2.16	2.18	1.1%	2.15	2.21	2.19	2.19	2.19	2.13	2.15	2.21	2.8%
01330	UVA PALESTINA	MMF2	2.67	2.61	-2.2%	2.71	2.69	2.63	2.63	2.63	2.56	2.56	2.56	0.0%
01330	UVA QUEBRANTA/MOSCATEL	MMF2	0.00	0.00		0.00	0.00	0.00	0.00	0.00	0.00	0.00	0.00	
01330	UVA RED GLOVE NACIONAL	MMF2	2.38	2.37	-0.3%	2.40	2.38	2.38	2.31	2.33	2.33	2.40	2.48	3.3%
01330	UVA ROSADA SIN PEPA	MMF2	3.05	3.16	3.6%	3.13	3.15	3.15	3.19	3.15	3.13	3.13	3.23	3.2%
01330	UVA SULTANINA NACIONAL	MMF2	0.00	0.00		0.00	0.00	0.00	0.00	0.00	0.00	0.00	0.00	
0134 Frutas de pepita y frutas de hueso														
01341	MANZANA CTE/PARA AGUA	GMMML	1.71	2.05	19.5%	1.88	1.85	1.85	1.93	1.93	2.13	2.30	2.35	2.2%
01341	MANZANA CTE/PARA AGUA	MMF2	1.03	1.22	18.6%	1.07	1.11	1.19	1.20	1.21	1.23	1.28	1.31	2.3%
01341	MANZANA DELICIA	MMF2	2.53	2.46	-2.7%	2.56	2.57	2.53	2.47	2.44	2.43	2.40	2.40	0.0%
01341	MANZANA GOLDEN	MMF2	1.87	1.86	-0.6%	1.93	1.85	1.85	1.85	1.85	1.93	1.88	1.83	-2.7%
01341	MANZANA IMPORTADA (CHILENA)	MMF2	4.68	4.68	-0.1%	4.60	4.66	4.69	4.69	4.71	4.76	4.66	4.60	-1.3%
01341	MANZANA ISRAEL	MMF2	1.89	1.63	-13.9%	1.78	1.73	1.68	1.63	1.63	1.58	1.58	1.58	0.0%
01341	MANZANA WINTER	MMF2	1.89	1.89	0.1%	1.91	1.91	1.90	1.90	1.90	1.90	1.86	1.85	-0.5%
01342	MEMBRILLO CRIOLLO	MMF2	2.87	2.85	-1.0%	2.93	2.85	2.88	2.88	2.88	2.85	2.85	2.73	-4.2%
01342	MEMBRILLO SERRANO	MMF2	2.61	2.61	0.2%	2.61	2.61	2.64	2.63	2.61	2.61	2.60	2.55	-1.9%
01342	PERA AGUA ITALIANA	MMF2	0.00	0.00		0.00	0.00	0.00	0.00	0.00	0.00	0.00	0.00	
01342	PERA AGUA PACKAM IMPORTADO	MMF2	4.83	4.78	-0.9%	4.83	4.83	4.79	4.83	4.83	4.79	4.71	4.71	0.0%
01343	ALBARICOQUE	MMF2	3.18	3.16	-0.6%	3.13	3.13	3.15	3.08	3.13	3.15	3.23	3.23	0.0%
01345	CIRUELA NECTARINA (IMPORTADA)	MMF2	5.90	5.81	-1.5%	5.93	5.88	5.85	5.85	5.85	5.75	5.75	5.75	0.0%
01345	MELOCOTON BLANQUILLO	MMF2	3.65	3.91	7.3%	3.73	3.81	3.85	3.90	3.90	3.90	4.02	4.02	0.0%
01345	MELOCOTON DURAZNO HUAYCO	MMF2	3.90	4.09	5.1%	4.04	4.06	4.04	4.06	4.04	4.06	4.17	4.23	1.4%
01346	CIRUELA SANTA ROSA/NACIONAL	MMF2	3.77	3.74	-0.9%	3.78	3.75	3.75	3.73	3.73	3.73	3.75	3.73	-0.5%
01349	LUCUMA DE SEDA (COSTA/SELVA)	MMF2	4.13	4.05	-1.9%	4.03	4.00	3.98	4.05	4.05	4.08	4.08	4.13	1.2%
0135 Bayas y otras frutas														
01352	KIWI IMPORTADO CHILENO	MMF2	8.16	7.93	-2.9%	8.04	8.04	8.02	8.02	8.02	7.96	7.77	7.67	-1.3%
01354	FRESA AROMA	MMF2	0.00	0.00		0.00	0.00	0.00	0.00	0.00	0.00	0.00	0.00	
01359	GRANADA (COSTA)	MMF2	1.48	1.41	-4.7%	1.45	1.42	1.42	1.41	1.41	1.41	1.41	1.39	-1.4%
01359	MAMEY (COSTA)	MMF2	2.93	2.92	-0.2%	2.93	2.95	2.93	2.88	2.88	2.93	2.93	2.93	0.0%
01359	TAMARINDO (CON CASCARA) COSTA	MMF2	5.30	5.25	-0.9%	5.40	5.40	5.25	5.25	5.28	5.20	5.20	5.15	-1.0%
01359	TAMARINDO (SIN CASCARA) COSTA	MMF2	6.30	6.25	-0.8%	6.40	6.40	6.25	6.25	6.28	6.25	6.15	6.15	0.0%
01359	TUNA AMARILLA	MMF2	2.78	2.95	6.1%	2.85	2.88	3.00	3.03	3.03	2.93	2.95	2.85	-3.4%
01359	TUNA BLANCA (COSTA / SIERRA)	MMF2	2.89	3.21	11.1%	2.98	3.08	3.15	3.18	3.20	3.23	3.28	3.33	1.5%
01359	TUNA MORADA/ROSADA	MMF2	2.78	2.94	5.8%	2.85	2.88	3.00	3.03	3.03	2.93	2.95	2.78	-5.8%
014 SEMILLAS ACEITERAS Y FRUTOS OLEAGINOSOS														
01460	COCO (COSTA /SELVA)	MMF2	1.11	1.06	-4.5%	1.09	1.05	1.09	1.09	1.05	1.05	1.03	1.03	0.0%
015 RAÍCES Y TUBÉRCULOS COMESTIBLES														
0151 Papas														
01510	PAPA AMARILLA/TUMBAY/TORNILLO/OTROS	GMMML	1.71	1.85	7.9%	1.53	1.60	1.73	1.80	1.80	1.88	2.05	2.08	1.5%
01510	PAPA BLANCA/VALLE/OTROS	GMMML	1.09	1.07	-2.0%	1.06	1.06	1.05	1.10	1.10	1.06	1.05	1.05	0.0%
01510	PAPA CANCHAN	GMMML	1.26	1.26	0.0%	1.33	1.29	1.26	1.28	1.28	1.28	1.21	1.20	-0.8%
01510	PAPA COLOR/VALLE/OTROS	GMMML	1.43	1.50	4.3%	1.43	1.48	1.51	1.50	1.50	1.53	1.50	1.45	-3.3%
01510	PAPA HUAMANTANGA	GMMML	1.72	1.73	0.6%	1.66	1.70	1.64	1.68	1.68	1.80	1.88	1.73	-8.0%
01510	PAPA HUAYRO (ROJO-MORO-NEGRO)RUNT/MARH/U	GMMML	1.75	1.73	-0.9%	1.63	1.60	1.74	1.73	1.73	1.78	1.78	1.78	0.0%
01510	PAPA NEGRA ANDINA	GMMML	1.15	1.13	-1.0%	1.14	1.13	1.15	1.15	1.15	1.18	1.08	1.10	1.9%
01510	PAPA PERRICHOLI	GMMML	0.00	0.00		0.00	0.00	0.00	0.00	0.00	0.00	0.00	0.00	
01510	PAPA PERUANITA	GMMML	1.38	1.29	-6.3%	1.30	1.26	1.33	1.30	1.30	1.30	1.28	1.28	0.0%
01510	PAPA ÚNICA	GMMML	1.61	1.73	7.2%	1.54	1.66	1.75	1.71	1.71	1.78	1.78	1.70	-4.5%
01510	PAPA YUNGAY	GMMML	1.09	1.07	-2.0%	1.06	1.06	1.05	1.10	1.10	1.06	1.05	1.05	0.0%
0152 Yuca														
01520	YUCA AMARILLA/LEGITIM/NIERTA(COS/SEL)	GMMML	2.93	2.99	2.2%	3.08	3.13	2.95	2.95	2.95	3.05	3.00	2.93	-2.3%
0153 Camote														
01530	CAMOTE AMARILLO	GMMML	0.78	0.77	-1.7%	0.76	0.80	0.79	0.75	0.75	0.76	0.76	0.75	-1.3%
01530	CAMOTE MORADO/LEG/MILA/MEJ/PEPIN/PARAMON	GMMML	0.94	0.95	0.5%	0.93	0.94	0.94	0.94	0.94	0.96	0.95	0.96	1.1%
0159 Otras raíces y tubérculos comestibles														
01599	OLLUCO LARGO (SIN LAVAR/LAVADO)	GMMML	1.25	1.19	-4.1%	1.08	1.08	1.20	1.20	1.20	1.23	1.20	1.25	4.2%
01599	YACON (LLACON)	MMF2	1.99	1.78	-10.6%	1.93	1.93	1.78	1.75	1.73	1.73	1.73	1.80	4.0%
016 ESTIMULANTES, ESPECIAS Y AROMÁTICOS														
01652	AJI PAPRIKA	GMMML	11.50	11.73	2.0%	11.63	11.25	11.25	11.50	11.50	11.50	12.63	12.50	-1.0%
01652	AJI SECO PANCA	GMMML	16.86	16.61	-1.5%	16.75	17.25	17.25	16.75	16.75	16.50	16.00	15.75	-1.6%
01654	CULANTRO (CRIOLLO/SERRANO)	GMMML	1.74	1.50	-13.9%	1.80	1.55	1.50	1.50	1.50	1.47	1.47	1.50	2.0%
01657	KION (COSTA/SELVA)	GMMML	2.59	2.65	2.0%	2.63	2.63	2.63	2.38	2.38	2.			