



Lima, 19 de mayo del 2022

## Gran Mercado Mayorista de Lima (GMML)

*Esta madrugada se registró el ingreso de 7 804 toneladas de productos, cantidad menor en 6% respecto al promedio de los últimos cuatro jueves. Asimismo, ingresaron 2 389 toneladas de papa, cantidad mayor en 7% respecto al promedio de los últimos cuatro jueves. 1/*

**Producto con buen precio: ajo criollo o napuri a S/ 2,53 por kilogramo**

**Tubérculos y raíces.-** Esta mañana se registró el ingreso de 2 882 toneladas de tubérculos, cantidad similar al promedio de los últimos cuatro jueves e ingresaron: 2389 toneladas de papa; 266 toneladas de camote; 124 toneladas de yuca y 88 toneladas de olluco.

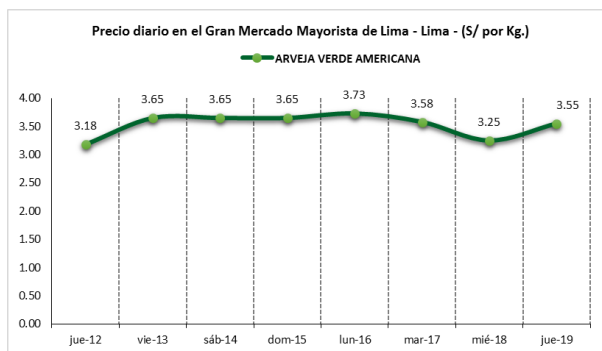
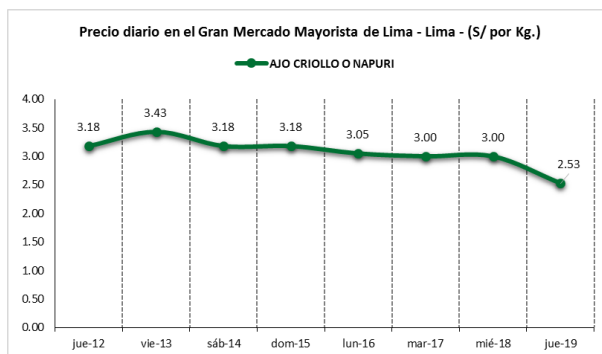
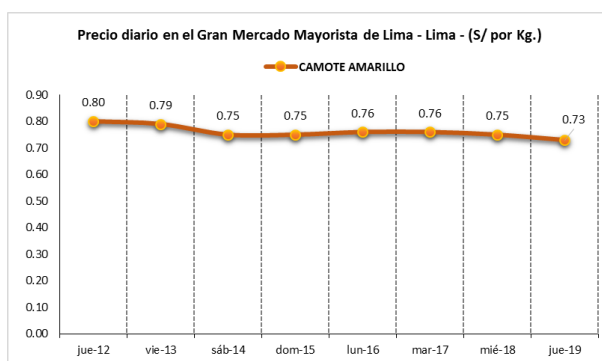
Los precios de la mayoría de tubérculos bajaron respecto al día de ayer por mayor stock, principalmente: papa huayro de S/ 1,78 a S/ 1,69 y olluco largo de S/ 1,25 a S/ 1,18 por kilogramo.

**Hortalizas.-** Hoy ingresaron 3 488 toneladas de hortalizas, cantidad menor en 15% respecto al promedio de los últimos cuatro jueves. Los ingresos que destacaron fueron: cebolla cabeza roja (1 065 toneladas); zanahoria (439 toneladas); tomate (310 toneladas) y choclo tipo cusco (297 toneladas).

Por mayor oferta, los precios de algunas hortalizas bajaron respecto al día de ayer, principalmente: ají escabeche de S/ 3,23 a S/ 3,18; zapallo macre de S/ 1,53 a S/ 1,48; tomate katia de S/ 2,04 a S/ 1,85; espinaca de S/ 3,88 a S/ 3,50; pimiento morrón de S/ 2,71 a S/ 2,43; zanahoria de S/ 1,50 a S/ 1,31 y ajo criollo o napuri de S/ 3,00 a S/ 2,53 por kilogramo. Mientras que por ingreso de producto fresco subió: choclo tipo cusco de S/ 2,68 a S/ 3,04; cebolla cabeza roja de S/ 1,33 a S/ 1,43 y ají rocoto de S/ 4,86 a S/ 5,14 por kilogramo.

**Hortalizas leguminosas verdes.-** Se registró el ingreso de 294 toneladas de leguminosas verdes, cantidad menor en 20% respecto al promedio de los últimos cuatro jueves. Ingresaron: 142 toneladas de arveja, 84 toneladas de haba y 60 toneladas de vainita.

Por ingreso de leguminosas frescas, los precios subieron respecto al día de ayer: arveja verde blanca serrana de S/ 2,30 a S/ 2,73; haba verde serrana de S/ 0,73 a S/ 0,80; arveja verde americana de S/ 3,25 a S/ 3,55 y vainita americana de S/ 2,30 a S/ 2,40 por kilogramo.





PERÚ

Ministerio de Desarrollo Agrario y Riego

SISAP

# Abastecimiento y Precios Mayoristas

de los principales productos comercializados en el GMML y MM N°2 Frutas



Dirección General de Estadística, Seguimiento y Evaluación de Políticas - DGESEP  
Dirección de Estadística e Información Agraria - DEIA

Sistema de Información de Abastecimiento y Precios (SISAP)

## Mercado Mayorista de Frutas N° 2

Hoy se registró el ingreso de 2 477 toneladas de frutas, cantidad menor en 4% respecto al promedio de los últimos cuatro jueves. Las frutas que destacaron en el ingreso fueron: plátano, naranja, papaya, manzana y mandarina.

Producto con precio bajo: piña criolla de selva a S/ 1,75 por kilogramo

### Manzana:

El departamento de Lima provee al mercado mayoristas de ésta fruta con un 93% del total y el resto es importada. Las provincias de Lima que abastecen son: Cañete (45%), Huarochirí (29%) y Huaral (10%), principalmente.

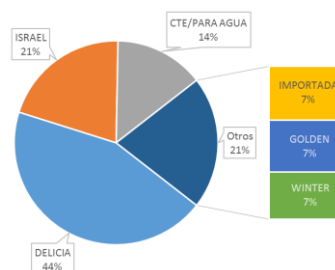
#### MERCADO MAYORISTA N°2 DE FRUTAS: PRECIOS DE LA MANZANA, SEGÚN VARIEDAD (S/ por kilogramo)

VARIEDAD	AYER	HOY
Corriente/para agua	1.31	1.32
Delicia	2.40	2.35
Golden	1.83	1.83
Importada	4.6	4.61
Israel	1.58	1.58
Winter	1.85	1.88

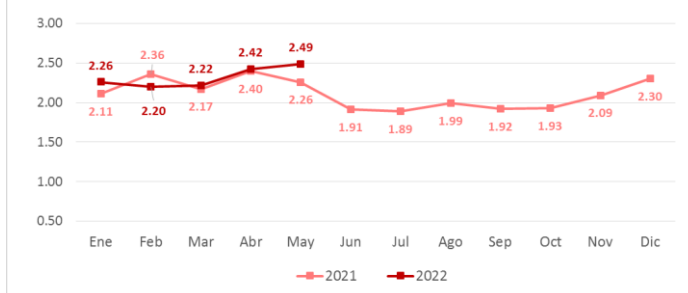
Fuente: SIEA



MERCADO MAYORISTA N°2 DE FRUTAS: INGRESO DE MANZANA SEGÚN VARIEDAD, MAYO 2022



MERCADO MAYORISTA N°2 DE FRUTAS: PRECIO PROMEDIO MENSUAL DE LA MANZANA DELICIA, 2020 - 2021 (S/ por kilogramo)



### Precio de las demás frutas:

En cuanto al precio de las demás frutas, por mayor oferta, bajaron: mango edward de S/ 5,53 a S/ 5,15 por kilogramo.

Mientras que subió respecto al día de ayer: maracuyá costa de S/ 1,85 a S/ 1,98; melón coquito de S/ 1,06 a S/ 1,13; papaya (selva) de S/ 1,48 a S/ 1,54; uva alfonso lavalett de S/ 2,31 a S/ 2,38; granadilla selva de S/ 2,13 a S/ 2,19 y melocotón durazno huayco de S/ 4,23 a S/ 4,29 por kilogramo.

Los precios del resto de frutas se mantuvieron o no variaron significativamente.



# Abastecimiento y Precios Mayoristas

de los principales productos comercializados en el GMLL y MM N°2 Frutas



Dirección General de Estadística, Seguimiento y Evaluación de Políticas - DGESEP  
Dirección de Estadística e Información Agraria - DEIA

Sistema de Información de Abastecimiento y Precios (SISAP)

PRECIOS MAYORISTAS DE LOS PRINCIPALES PRODUCTOS COMERCIALIZADOS EN MERCADOS DE LIMA METROPOLITANA (S/ por kg)														
CNPA	NOMBRE DEL PRODUCTO	MERCADO	Prom. del vie 6 al jue 12	Prom. del vie 13 al jue 19	Var. (%)	may vie-12	may vie-13	may sáb-14	may dom-15	may lun-16	may mar-17	may mié-18	may jue-19	Var % Hoy/ayer
<b>011</b>	<b>CEREALES</b>													
01122	MAIZ MARLO/CORONTA DE MAIZ	GMLL	10.21	10.11	-1.0%	10.25	9.75	10.25	10.25	10.00	10.00	10.25	10.25	0.0%
01122	MAIZ MORADO	GMLL	3.43	3.69	7.8%	3.75	3.65	3.65	3.65	3.65	3.65	3.88	3.73	-3.9%
<b>012</b>	<b>HORTALIZAS</b>													
<b>0121</b>	<b>Hortalizas de hoja o de tallo</b>													
01211	ESPARRAGO FRESCO	GMLL	6.12	5.58	-8.8%	5.26	5.26	5.26	5.26	5.26	6.00	6.00	6.00	0.0%
01219	ACELGA (CRIOLLA/SERRANA)	GMLL	3.36	3.29	-2.1%	3.28	3.70	3.30	3.30	3.13	3.25	3.25	3.13	-3.7%
01214	LECHUGA AMERICANA (CRIOLLA/SERRANA)	GMLL	1.63	1.39	-14.9%	1.46	1.54	1.50	1.50	1.38	1.33	1.17	1.29	10.3%
01214	LECHUGA CRIOLLA SEDA	GMLL	3.91	3.47	-11.0%	3.00	3.58	3.58	3.58	3.25	3.17	3.58	3.58	0.0%
01214	LECHUGA ROMANA HIDROPONICA B/R/O	GMLL	1.37	1.24	-9.5%	1.50	1.33	1.29	1.29	1.21	1.17	1.17	1.21	3.4%
01213	BROCOLI	GMLL	1.46	1.75	19.7%	1.33	1.83	1.73	1.73	1.75	1.83	1.70	1.70	0.0%
01212	COL CHINA/LONGAPA	GMLL	5.17	3.82	-26.1%	4.06	3.96	3.94	3.94	3.92	3.54	3.50	3.96	13.1%
01212	COL CORAZON (CRIOLLA/SERRANA)	GMLL	0.79	0.78	-0.7%	0.93	0.81	0.77	0.77	0.93	0.64	0.79	0.77	-2.5%
01213	COLIFLOR (CRIOLLA/SERRANA)	GMLL	0.67	0.76	13.0%	0.64	0.64	0.78	0.78	0.93	0.64	0.77	0.78	1.3%
01215	ESPINACA (CRIOLLA/SERRANA)	GMLL	4.61	4.88	5.8%	4.63	5.50	5.63	5.63	5.50	4.50	3.88	3.50	-9.8%
01219	PEREIL (CRIOLLO/SERRANO)	GMLL	2.24	2.35	4.7%	2.38	2.13	2.13	2.13	2.83	2.13	2.33	2.75	18.0%
01212	PACCHOY	GMLL	6.29	5.34	-15.2%	5.63	5.42	5.29	5.29	5.42	5.33	5.42	5.21	-3.9%
01216	ALCACHOFA SERRANA/VALLE/QUEBRADA/HELADA	GMLL	4.42	4.46	0.8%	4.38	4.38	4.38	4.38	4.38	4.63	4.44	4.63	4.3%
01212	HOLANTAU/HORGANICA	GMLL	10.82	10.39	-4.0%	11.25	11.25	10.75	10.75	10.75	10.00	10.00	9.25	-7.5%
<b>0122</b>	<b>Melones</b>													
01221	SANDIA VAR.	MMF2	0.81	0.87	7.4%	0.85	0.88	0.88	0.88	0.88	0.85	0.85	0.85	0.0%
01229	MELON COQUITO	MMF2	0.97	1.08	10.6%	0.98	1.04	1.06	1.06	1.13	1.06	1.06	1.13	6.6%
<b>0123</b>	<b>Hortalizas de fruto</b>													
01231	AJI AMARILLO SECO	GMLL	13.05	13.36	2.3%	13.50	13.38	13.50	13.50	13.63	13.63	13.38	12.50	-6.6%
01231	AJI ESCABECHE FRESCO/ZANAHOR/RUSO	GMLL	3.39	3.19	-6.0%	3.20	2.83	3.25	3.25	3.28	3.28	3.23	3.18	-1.5%
01231	AJI MONTAÑA/CHANCHAMAYO(COSTA/SELVA)	GMLL	10.79	11.50	6.6%	11.25	12.00	11.00	11.00	11.25	11.00	13.00	11.25	-13.5%
01231	AJI ROCOTO (COSTA/SIERRA/SELVA)	GMLL	6.74	5.97	-11.3%	6.81	6.81	6.94	6.94	6.39	4.72	4.86	5.14	5.8%
01231	PIMIENTO MORRON/NIE/PAPR/LAR/PAL/SED/PI	GMLL	2.75	2.11	-23.1%	2.01	1.74	1.74	1.74	2.01	2.43	2.71	2.43	-10.3%
01232	PEPINILLO	GMLL	1.04	1.17	12.9%	1.04	1.04	1.21	1.21	1.13	1.21	1.21	1.21	0.0%
01233	BERENIENA (CRIOLLA/SERRANA)	GMLL	4.90	4.51	-7.9%	4.30	4.30	4.50	4.50	4.50	5.20	4.50	4.30	-4.4%
01234	TOMATE KATIA	GMLL	1.94	1.73	-10.5%	1.85	1.53	1.48	1.48	1.85	1.90	2.04	1.85	-9.3%
01235	ZAPALLO ITALIANO	GMLL	1.33	1.34	1.2%	1.38	1.31	1.38	1.38	1.31	1.33	1.35	1.35	0.0%
01235	ZAPALLO LOCHE	GMLL	6.02	6.74	11.9%	6.67	6.67	7.00	7.00	6.50	6.67	6.67	6.67	0.0%
01235	ZAPALLO MACRE(COSTA/SIERRA/SELVA)	GMLL	1.51	1.53	0.9%	1.50	1.48	1.53	1.53	1.58	1.55	1.53	1.48	-3.3%
01239	CAIGUA (SELVA)	GMLL	2.89	2.94	1.7%	2.73	3.13	3.13	3.13	3.10	2.71	2.67	2.71	1.5%
<b>0124</b>	<b>Hortalizas leguminosas verdes</b>													
01241	FREJOLITO CHINO	GMLL	2.50	2.50	0.0%	2.50	2.50	2.50	2.50	2.50	2.50	2.50	2.50	0.0%
01241	FRIJOL VERDE CANARIO	GMLL	2.30	2.24	-2.6%	2.33	2.20	2.25	2.25	2.33	2.25	2.20	2.20	0.0%
01241	PALLAR VERDE SERRUCHO	GMLL	3.17	3.79	19.3%	3.30	3.83	3.83	3.83	3.83	3.83	3.73	3.63	-2.7%
01241	VAINITA AMERICANA/SEDA/PITO/CORRIENT/MAD	GMLL	3.49	2.56	-26.5%	2.30	2.33	2.73	2.73	2.73	2.73	2.30	2.40	4.3%
01242	ARVEJA VERDE AMERICANA (CRIOLLA/SERRANA)	GMLL	3.78	3.58	-5.3%	3.18	3.65	3.65	3.65	3.73	3.58	3.25	3.55	9.2%
01242	ARVEJA VERDE BLANCA SERRANA	GMLL	3.12	2.83	-9.3%	2.55	3.03	2.83	2.83	3.08	3.03	2.30	2.73	18.7%
01243	HABA VERDE SERRANA	GMLL	0.78	0.79	1.1%	0.85	0.80	0.80	0.80	0.78	0.83	0.73	0.80	9.6%
<b>0125</b>	<b>Hortalizas de raíz, bulbosas o tuberosas</b>													
01251	NABO (CRIOLLO/SERRANO)	GMLL	2.44	2.50	2.8%	2.13	2.20	2.20	2.20	2.70	2.70	2.88	2.65	-8.0%
01251	ZANAHORIA	GMLL	1.68	1.70	1.4%	1.79	1.75	1.85	1.85	1.85	1.79	1.50	1.31	-12.7%
01252	AJO CRIOLLO O NAPURI	GMLL	2.69	3.05	13.5%	3.18	3.43	3.18	3.18	3.05	3.00	3.00	2.53	-15.7%
01252	AJO MORADO/BARRAN/LEGI/ARICOTA/OTROS	GMLL	4.83	4.53	-6.2%	4.63	4.63	4.38	4.38	4.38	4.63	4.58	4.70	2.6%
01253	CEBOLLA CABEZA BLANCA NACIONAL	GMLL	1.86	1.94	4.2%	1.93	1.88	1.93	1.93	1.85	1.98	1.98	2.00	1.0%
01253	CEBOLLA CABEZA ROJA	GMLL	1.44	1.43	-0.3%	1.50	1.53	1.50	1.50	1.38	1.35	1.33	1.43	7.5%
01253	CEBOLLA CHINA (CRIOLLA/SERRANA)	GMLL	2.32	1.94	-16.3%	2.25	2.30	1.70	1.70	2.20	2.25	1.70	1.73	1.8%
01254	PORO (CRIOLLO/SERRANO)	GMLL	2.16	2.16	-0.1%	2.12	1.73	2.12	2.12	2.07	2.50	2.45	2.12	-13.5%
01259	BETERRAGA (CRIOLLA/SERRANA)	GMLL	2.30	3.10	35.0%	3.11	3.00	2.97	2.97	3.00	3.17	3.17	3.67	15.8%
01259	RABANITO (CRIOLLO/SERRANO)	GMLL	4.60	3.92	-14.8%	3.60	2.44	3.51	3.51	3.71	5.00	4.93	4.33	-12.2%
<b>0129</b>	<b>Hortalizas frescas, n.c.p.</b>													
01290	CHOCLO TIPOCUSCO	GMLL	2.73	2.87	5.0%	2.74	2.68	2.98	2.98	3.04	2.68	2.68	3.04	13.4%
01290	APIO CRIOLLO/SERRANO	GMLL	2.28	2.82	23.7%	2.21	2.50	2.83	2.83	2.50	2.83	3.17	3.08	-2.8%
<b>013</b>	<b>FRUTAS Y NUECES</b>													
<b>0131</b>	<b>Frutas tropicales y subtropicales</b>													
01311	PALTA CRIOLLA SELVA	MMF2	1.57	1.58	0.7%	1.60	1.63	1.60	1.58	1.56	1.56	1.58	1.58	0.0%
01311	PALTA FUERTE COSTA	MMF2	3.32	3.20	-3.6%	3.23	3.23	3.23	3.25	3.25	3.15	3.15	3.15	0.0%
01311	PALTA HALL (SELVA)	MMF2	1.79	1.78	-0.5%	1.77	1.77	1.77	1.79	1.81	1.77	1.77	1.77	0.0%
01311	PALTA LINDA (COSTA/SELVA)	MMF2	3.15	2.99	-4.8%	3.04	3.04	3.04	3.04	3.02	2.94	2.94	2.94	0.0%
01312	PLATANO BIZCOCHO (SELVA)	MMF2	1.13	1.09	-3.5%	1.11	1.09	1.11	1.13	1.11	1.09	1.05	1.05	0.0%
01312	PLATANO MANZANO (SELVA)	MMF2	1.13	1.13	-0.4%	1.09	1.09	1.08	1.09	1.09	1.11	1.22	1.20	-1.6%
01312	PLATANO MORADO (SELVA)	MMF2	2.75	2.78	0.9%	2.73	2.73	2.77	2.79	2.81	2.85	2.77	2.73	-1.4%
01312	PLATANO SEDA (SELVA)	MMF2	1.33	1.32	-0.2%	1.31	1.31	1.31	1.31	1.33	1.34	1.33	1.34	0.8%
01312	PLATANO SEDA CONGO	MMF2	1.69	1.70	0.6%	1.66	1.69	1.69	1.69	1.69	1.69	1.74	1.74	0.0%
01313	PLATANO BELLAÇO (SELVA)	MMF2	1.77	1.78	0.6%	1.76	1.78	1.78	1.79	1.79	1.79	1.79	1.76	-1.7%
01313	PLATANO ISLA (SELVA)	MMF2	1.68	1.67	-0.8%	1.67	1.63	1.65	1.66	1.69	1.69	1.69	1.67	-1.2%
01313	PLATANO PAULLU/SELVA	MMF2	1.77	1.77	0.2%	1.76	1.78	1.78	1.79	1.76	1.78	1.76	1.76	0.0%
01315	HIGO MADURO O BREVAS	MMF2	5.31	5.35	0.7%	5.39	5.39	5.25	5.32	5.32	5.32	5.32	5.54	4.1%
01316	MANGO CRIOLLO PLANTA ( COSTA )	MMF2	3.81	3.95	3.7%	3.90	3.93	3.88	3.93	3.95	3.93	4.03	4.03	0.0%
01316	MANGO EDWARD PLANTA	MMF2	5.45	5.45	0.0%	5.50	5.48	5.48	5.53	5.53	5.48	5.53	5.15	-6.9%
01316	MANGO HADEN /HAYDE (PLANTA)	MMF2	4.67	4.80	2.7%	4.80	4.78	4.78	4.83	0.00	0.00	0.00	0.00	0.0%
01316	MANGO KAFRO / JAFRO (COSTA)	MMF2	2.19	1.97	-10.0%	1.93	1.93	1.93	1.93	1.98	2.00	2.00	2.00	0.0%
01316	MANGO KENT (COSTA)	MMF2	2.13	2.08	-2.4%	2.00	2.03	2.08	2.08</					



# Abastecimiento y Precios Mayoristas

de los principales productos comercializados en el GMMML y MM N°2 Frutas



Dirección General de Estadística, Seguimiento y Evaluación de Políticas - DGESEP  
Dirección de Estadística e Información Agraria - DEIA

Sistema de Información de Abastecimiento y Precios (SISAP)

CNPA	NOMBRE DEL PRODUCTO	MERCADO	PRECIOS MAYORISTAS DE LOS PRINCIPALES PRODUCTOS COMERCIALIZADOS EN MERCADOS DE LIMA METROPOLITANA (S/ por kg)												
			Prom. del vie 6 al jue 12	Prom. del vie 13 al jue 19	Var. (%)	may jue-12	may vie-13	may sáb-14	may dom-15	may lun-16	may mar-17	may mié-18	may jue-19	Var % Hoy/ayer	
01319	MARACUYA COSTA	MMF2	1.87	1.88	0.8%	1.88	1.85	1.88	1.85	1.88	1.88	1.85	1.98	7.0%	
01319	MARACUYA COSTA	GMMML	1.88	1.85	-1.8%	1.93	1.88	1.85	1.85	1.85	1.83	1.85	1.83	-1.1%	
01319	PEPINO RAYADO O MELON	MMF2	2.81	2.64	-6.1%	2.73	2.73	2.73	2.68	2.65	2.58	2.55	2.53	-0.8%	
01319	ZAPOTE (MONTAÑA)	MMF2	3.22			0.00	0.00	0.00	0.00	0.00	0.00	0.00	0.00		
<b>0132 Frutas cítricas</b>															
01321	TORONJA COSTA CON PEPA	MMF2	3.18	3.28	3.1%	3.28	3.28	3.33	3.33	3.25	3.25	3.28	3.25	-0.9%	
01321	TORONJA SELVA CON PEPA	MMF2	1.84	1.72	-6.5%	1.85	1.81	1.77	1.77	1.71	1.63	1.65	1.69	2.4%	
01322	UMA DULCE (COSTA)	MMF2	2.95	2.78	-5.7%	2.93	2.88	2.80	2.83	2.78	2.73	2.73	2.73	0.0%	
01322	LIMON DULCE - SELVA	MMF2	1.45	1.32	-8.9%	1.39	1.39	1.33	1.33	1.34	1.31	1.31	1.24	-5.3%	
01322	LIMON SUTIL BOLSA	GMMML	1.36	1.10	-19.1%	1.33	1.32	1.11	1.11	1.03	1.06	1.06	1.03	-2.8%	
01322	LIMON SUTIL CAJON	GMMML	1.81	1.40	-22.7%	1.47	1.41	1.30	1.30	1.25	1.47	1.47	1.58	7.5%	
01323	NARANJA PRIMAVERA (COSTA)	MMF2	1.49	1.49	-0.2%	1.38	1.48	1.48	1.53	1.48	1.48	1.48	1.48	0.0%	
01323	NARANJA TANGELO SELVA	MMF2	1.00	1.12	12.6%	1.07	1.08	1.10	1.09	1.13	1.15	1.17	1.15	-1.7%	
01323	NARANJA VALENCIA	MMF2	0.79	0.76	-3.4%	0.76	0.76	0.77	0.77	0.78	0.77	0.75	0.74	-1.3%	
01323	NARANJA WASHINGTON NAVAL(COSTA)	MMF2	3.31	3.05	-7.9%	3.25	3.25	3.15	3.13	3.00	2.93	2.93	2.93	0.0%	
01324	MANDARINA MALVACEA	MMF2	0.00	0.00		0.00	0.00	0.00	0.00	0.00	0.00	0.00	0.00		
01324	MANDARINA SATSUMA (COSTA)	MMF2	1.17	0.94	-19.4%	1.00	0.98	0.95	0.93	0.93	0.93	0.93	0.93	0.0%	
01324	MANDARINA TANGERINA	MMF2	0.90	0.83	-8.0%	0.84	0.88	0.84	0.84	0.83	0.83	0.78	0.78	0.0%	
<b>0133 Uvas</b>															
01330	UVA ALFONSO LAVALETT (NEGRA)	MMF2	2.01	2.24	11.2%	2.10	2.13	2.17	2.19	2.21	2.29	2.31	2.38	3.0%	
01330	UVA BORGOÑA	MMF2	2.58	2.48	-4.0%	2.56	2.54	2.56	2.56	2.46	2.46	2.38	2.38	0.0%	
01330	UVA ITALIA /AMERICANA-NACIONAL	MMF2	2.18	2.18	0.0%	2.21	2.19	2.19	2.19	2.13	2.15	2.21	2.21	0.0%	
01330	UVA PALESTINA	MMF2	2.69	2.60	-3.4%	2.69	2.63	2.63	2.63	2.56	2.56	2.56	2.60	1.6%	
01330	UVA QUEBRANTA/MOSCATEL	MMF2	0.00	0.00		0.00	0.00	0.00	0.00	0.00	0.00	0.00	0.00		
01330	UVA RED GLOVE NACIONAL	MMF2	2.38	2.40	0.6%	2.38	2.38	2.31	2.33	2.33	2.40	2.48	2.56	3.2%	
01330	UVA ROSADA SIN PEPA	MMF2	3.06	3.17	3.7%	3.15	3.15	3.19	3.15	3.13	3.13	3.23	3.23	0.0%	
01330	UVA SULTANINA NACIONAL	MMF2	0.00	0.00		0.00	0.00	0.00	0.00	0.00	0.00	0.00	0.00		
<b>0134 Frutas de pepita y frutas de hueso</b>															
01341	MANZANA CTE/PARA AGUA	GMMML	1.76	2.09	18.7%	1.85	1.85	1.93	1.93	2.13	2.30	2.35	2.13	-9.4%	
01341	MANZANA CTE/PARA AGUA	MMF2	1.04	1.25	19.6%	1.11	1.19	1.20	1.21	1.23	1.28	1.31	1.32	0.8%	
01341	MANZANA DEUCIA	MMF2	2.55	2.43	-4.5%	2.57	2.53	2.47	2.44	2.43	2.40	2.40	2.35	-2.1%	
01341	MANZANA GOLDEN	MMF2	1.88	1.86	-0.9%	1.85	1.85	1.85	1.85	1.93	1.88	1.83	1.83	0.0%	
01341	MANZANA IMPORTADA (CHILENA)	MMF2	4.68	4.67	-0.1%	4.66	4.69	4.69	4.71	4.76	4.66	4.60	4.61	0.2%	
01341	MANZANA ISRAEL	MMF2	1.86	1.61	-13.7%	1.73	1.68	1.63	1.63	1.58	1.58	1.58	1.58	0.0%	
01341	MANZANA WINTER	MMF2	1.89	1.88	-0.3%	1.91	1.90	1.90	1.90	1.90	1.86	1.85	1.88	1.6%	
01342	MEMBRILLO CRIOLLO	MMF2	2.87	2.83	-1.3%	2.85	2.88	2.88	2.88	2.85	2.85	2.73	2.75	0.7%	
01342	MEMBRILLO SERRANO	MMF2	2.61	2.60	-0.5%	2.61	2.64	2.63	2.61	2.61	2.60	2.55	2.55	0.0%	
01342	PERA AGUA ITALIANA	MMF2	0.00	0.00		0.00	0.00	0.00	0.00	0.00	0.00	0.00	0.00		
01342	PERA AGUA PACKAM IMPORTADO	MMF2	4.83	4.77	-1.3%	4.83	4.79	4.83	4.83	4.79	4.71	4.71	4.71	0.0%	
01343	ALBARICOQUE	MMF2	3.18	3.16	-0.8%	3.13	3.15	3.08	3.13	3.15	3.23	3.23	3.13	-3.1%	
01345	CIRUELA NECTARINA (IMPORTADA)	MMF2	5.90	5.81	-1.5%	5.88	5.85	5.85	5.85	5.75	5.75	5.75	5.85	1.7%	
01345	MELOCOTON BLANQUILLO	MMF2	3.69	3.95	7.2%	3.81	3.85	3.90	3.90	3.90	4.02	4.02	4.06	1.0%	
01345	MELOCOTON DURAZNO HUAYCO	MMF2	3.94	4.13	4.7%	4.06	4.04	4.06	4.04	4.06	4.17	4.23	4.29	1.4%	
01346	CIRUELA SANTA ROSA/NACIONAL	MMF2	3.76	3.73	-0.8%	3.75	3.75	3.73	3.73	3.73	3.73	3.73	3.68	-1.3%	
01349	LUCUMA DE SEDA (COSTA/SELVA)	MMF2	4.10	4.08	-0.6%	4.00	3.98	4.05	4.05	4.08	4.08	4.13	4.20	1.7%	
<b>0135 Bayas y otras frutas</b>															
01352	KIWI IMPORTADO CHILENO	MMF2	8.14	7.89	-3.0%	8.04	8.02	8.02	8.02	7.96	7.77	7.67	7.77	1.3%	
01354	FRESA AROMA	MMF2	0.00	0.00		0.00	0.00	0.00	0.00	0.00	0.00	0.00	0.00		
01359	GRANADA (COSTA)	MMF2	1.47	1.41	-4.2%	1.42	1.42	1.41	1.41	1.41	1.41	1.39	1.42	2.2%	
01359	MAMEY (COSTA)	MMF2	2.93	2.92	-0.2%	2.95	2.93	2.88	2.88	2.93	2.93	2.93	2.98	1.7%	
01359	TAMARINDO (CON CASCARA) COSTA	MMF2	5.32	5.21	-2.0%	5.40	5.25	5.25	5.28	5.20	5.20	5.15	5.15	0.0%	
01359	TAMARINDO (SIN CASCARA) COSTA	MMF2	6.32	6.21	-1.7%	6.40	6.25	6.25	6.28	6.25	6.15	6.15	6.15	0.0%	
01359	TUNA AMARILLA	MMF2	2.80	2.95	5.4%	2.88	3.00	3.03	3.03	2.93	2.95	2.85	2.88	1.1%	
01359	TUNA BLANCA (COSTA / SIERRA)	MMF2	2.92	3.24	10.9%	3.08	3.15	3.18	3.20	3.23	3.28	3.33	3.30	-0.9%	
01359	TUNA MORADA/ROSADA	MMF2	2.80	2.94	5.3%	2.88	3.00	3.03	3.03	2.93	2.95	2.78	2.88	3.6%	
<b>014 SEMILLAS ACETERAS Y FRUTOS OLEAGINOSOS</b>															
01460	COCO (COSTA/SELVA)	MMF2	1.09	1.06	-3.0%	1.05	1.09	1.09	1.05	1.05	1.03	1.03	1.05	1.9%	
<b>015 RAÍCES Y TUBÉRCULOS COMESTIBLES</b>															
<b>0151 Papas</b>															
01510	PAPA AMARILLA/TUMBAY/TORNILLO/OTROS	GMMML	1.69	1.91	12.9%	1.60	1.73	1.80	1.80	1.88	2.05	2.08	2.05	-1.4%	
01510	PAPA BLANCA/VALLE/OTROS	GMMML	1.08	1.06	-1.7%	1.06	1.05	1.10	1.10	1.06	1.05	1.05	1.03	-1.9%	
01510	PAPA CANCHAN	GMMML	1.28	1.24	-2.8%	1.29	1.26	1.28	1.28	1.28	1.21	1.20	1.18	-1.7%	
01510	PAPA COLOR/VALLE/OTROS	GMMML	1.44	1.49	3.2%	1.48	1.51	1.50	1.50	1.53	1.50	1.45	1.42	-2.1%	
01510	PAPA HUAMANTANGA	GMMML	1.72	1.75	1.7%	1.70	1.64	1.68	1.68	1.80	1.88	1.73	1.83	5.8%	
01510	PAPA HUAYRO (ROJO-MORO-NEGRO)RUNT/MARH/U	GMMML	1.75	1.75	-0.2%	1.60	1.74	1.73	1.73	1.78	1.78	1.78	1.69	-5.1%	
01510	PAPA NEGRA ANDINA	GMMML	1.15	1.13	-1.2%	1.13	1.15	1.15	1.15	1.18	1.08	1.10	1.11	0.9%	
01510	PAPA PERRICHOLI	GMMML	0.00	0.00		0.00	0.00	0.00	0.00	0.00	0.00	0.00	0.00		
01510	PAPA PERUANITA	GMMML	1.36	1.30	-4.2%	1.26	1.33	1.30	1.30	1.30	1.28	1.28	1.30	1.6%	
01510	PAPA ÚNICA	GMMML	1.61	1.73	7.6%	1.66	1.75	1.71	1.71	1.78	1.78	1.70	1.66	-2.4%	
01510	PAPA YUNGAY	GMMML	1.08	1.06	-1.7%	1.06	1.05	1.10	1.10	1.06	1.05	1.05	1.03	-1.9%	
<b>0152 Yuca</b>															
01520	YUCA AMARILLA/LEGITIM/INERTA(COS/SEL)	GMMML	2.96	2.97	0.1%	3.13	2.95	2.95	2.95	3.05	3.00	2.93	2.95	0.7%	
<b>0153 Camote</b>															
01530	CAMOTE AMARILLO	GMMML	0.78	0.76	-3.1%	0.80	0.79	0.75	0.75	0.76	0.76	0.75	0.73	-2.7%	
01530	CAMOTE MORADO/LEG/MILA/MEJ/PEPIN/PARAMON	GMMML	0.94	0.95	0.6%	0.94	0.94	0.94	0.94	0.96	0.95	0.96	0.94	-2.1%	
<b>0159 Otras raíces y tubérculos comestibles</b>															
01599	OLLUCO LARGO (SIN LAVAR/LAVADO)	GMMML	1.22	1.21	-0.7%	1.08	1.20	1.20	1.20	1.23	1.20	1.25	1.18	-5.6%	
01599	YACON (LACON)	MMF2	1.96	1.74	-11.3%	1.93	1.78	1.75	1.73	1.73	1.73	1.80	1.65	-8.3%	
<b>016 ESTIMULANTES, ESPECIAS Y AROMÁTICOS</b>															
01652	AJI PAPRIKA	GMMML	11.50	11.63	1.1%	11.25	11.25	11.50	11.50	11.50	12.63	12.50	10.50	-16.0%	
01652	AJI SECO PANCA	GMMML	16.89	16.25	-3.8%	17.25	17.25	16.75	16.75	16.00	15.75	14.75	14.75	-6.3%	
01654	CULANTRO (CRIOLLO/SERRANO)	GMMML	1.74	1.48	-14.7%	1.55	1.50	1.50	1.50	1.47	1.47	1.50	1.42	-5.3%	
01657	KION (COSTA/SELVA)	GMMML	2.59	2.61	0.7%	2.63	2.63	2.38	2.38	2.					