



PERÚ

Ministerio de Desarrollo Agrario y Riego

SISAP

# Abastecimiento y Precios Mayoristas

de los principales productos comercializados en el GMML y MM N°2 Frutas



Dirección General de Estadística, Seguimiento y Evaluación de Políticas - DGESEP  
Dirección de Estadística e Información Agraria - DEIA

Sistema de Información de Abastecimiento y Precios (SISAP)

Lima, 24 de mayo del 2022

## Gran Mercado Mayorista de Lima (GMML)

Esta madrugada se registró el ingreso de 7 315 toneladas de productos, cantidad mayor en 15% respecto al promedio de los últimos cuatro martes. Asimismo, ingresaron 2 877 toneladas de papa, cantidad mayor en 34% respecto al promedio de los últimos cuatro martes. 1/

**Producto con buen precio: zapallo macre a S/ 1,35 por kilogramo**

**Tubérculos y raíces.-** Esta mañana se registró el ingreso de 3 527 toneladas de tubérculos, cantidad mayor en 26% respecto al promedio de los últimos cuatro martes. Ingresaron: papa, 2 877 toneladas; camote, 355 toneladas; yuca, 159 toneladas y olluco, 136 toneladas.

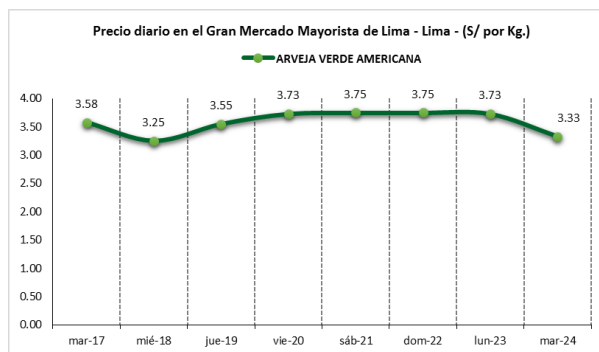
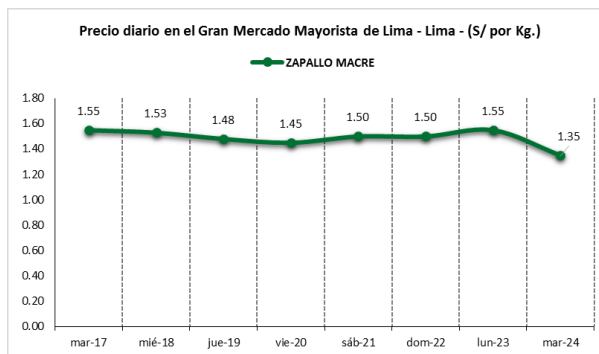
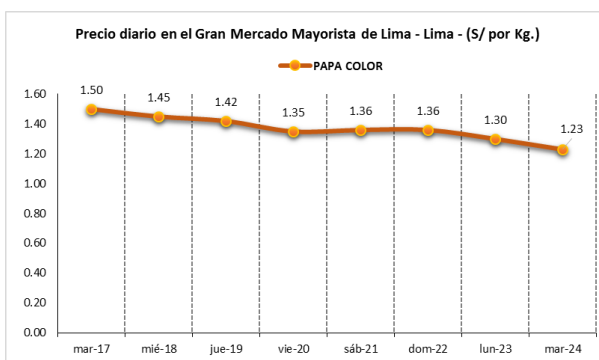
Los ingresos del día de ayer sumados a los de hoy, elevaron la oferta y los precios los tubérculos bajaron respecto al día de ayer, principalmente: yuca amarilla de S/ 2,83 a S/ 2,75; olluco largo de S/ 1,08 a S/ 1,03; papa color (canchan y única) de S/ 1,30 a S/ 1,23; papa huayro de S/ 1,73 a S/ 1,53 y papa amarilla de S/ 2,33 a S/ 2,00 por kilogramo.

**Hortalizas.-** Ingresaron 3 103 toneladas de hortalizas, cantidad mayor en 8% respecto al promedio de los últimos cuatro martes. Los productos que destacaron en el ingreso, fueron: choclo tipo cusco, 422 toneladas; cebolla cabeza roja, 385 toneladas; zanahoria, 383 toneladas y tomate, 369 toneladas.

Por mayores existencias, los precios de algunas hortalizas bajaron respecto al día de ayer: ají rocoto de S/ 6,94 a S/ 6,81; brócoli de S/ 1,78 a S/ 1,70; choclo tipo cusco de S/ 3,15 a S/ 2,98; tomate katia de S/ 2,27 a S/ 2,08 y zapallo macre de S/ 1,55 a S/ 1,35 por kilogramo. Mientras que por menor stock subieron: pimiento morrón de S/ 1,94 a S/ 2,78; espinaca de S/ 3,38 a S/ 3,88; ajo criollo o napuri de S/ 3,13 a S/ 3,50 y cebolla cabeza roja de S/ 1,50 a S/ 1,55 por kilogramo.

**Hortalizas leguminosas verdes.-** Se registró el ingreso de 345 toneladas de leguminosas verdes, cantidad mayor en 4% respecto al promedio de los últimos cuatro martes. Ingresaron: 195 toneladas de arveja, 75 toneladas de haba y 75 toneladas de vainita.

Por mayores ingresos de arveja y haba, sus precios bajaron respecto al día de ayer: arveja verde blanca serrana de S/ 2,73 a S/ 2,53; arveja verde americana de S/ 3,73 a S/ 3,33 y haba verde serrana de S/ 0,85 a S/ 0,83 por kilogramo. Mientras que por menor stock subió: vainita americana de S/ 2,33 a S/ 2,73 por kilogramo.



1/ Fuente: Empresa Municipal de Mercados S.A. (EMMSA)



PERÚ

Ministerio de Desarrollo Agrario y Riego

SISAP

# Abastecimiento y Precios Mayoristas

de los principales productos comercializados en el GMML y MM N°2 Frutas



Dirección General de Estadística, Seguimiento y Evaluación de Políticas - DGESEP  
Dirección de Estadística e Información Agraria - DEIA

Sistema de Información de Abastecimiento y Precios (SISAP)

## Mercado Mayorista de Frutas N° 2

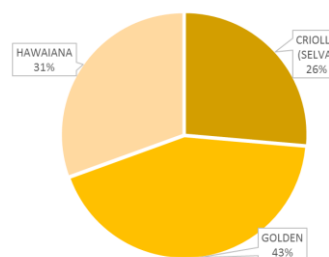
Esta madrugada se registró el ingreso de 2 369 toneladas de frutas, cantidad menor en 4% respecto al promedio de los últimos cuatro martes. Las frutas que destacaron en el ingreso fueron: plátano, naranja, manzana, papaya y piña.

Producto con precio bajo: naranja valencia (selva) a S/ 0,69 por kilogramo

### Piña:

Los ingresos de ésta fruta, procede (en su totalidad) del departamento de Junín, de las provincias de Satipo (53%) y Chanchamayo (47%). El precio de las variedad criolla bajó respecto al día de ayer.

MERCADO MAYORISTA N°2 DE FRUTAS: PRINCIPALES VARIEDADES DE PIÑA COMERCIALIZADAS, MAYO 2022



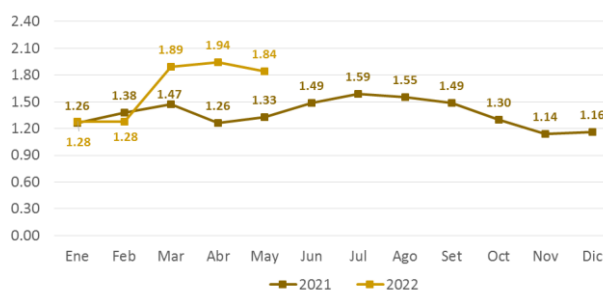
MERCADO MAYORISTA N°2 DE FRUTAS: PRECIO DE LA PIÑA, SEGÚN VARIEDAD (S/ por kilogramo)

VARIEDAD	AYER	HOY
Criolla	1.75	1.67
Golden	2.19	2.19
Hawaiana	1.70	1.78

Fuente: SIEA



MERCADO MAYORISTA N°2 DE FRUTAS: PRECIO DE LA PIÑA CRIOLLA SELVA, 2021 - 2022 (S/ por kg)



### Precio de las demás frutas:

En cuanto al precio de las demás frutas, por mayor oferta bajó respecto al día de ayer: manzana importada (chilena) de S/ 4,56 a S/ 4,46 y pera agua packam importado de S/ 4,58 a S/ 4,43 por kilogramo.

Mientras que subió respecto al día de ayer: papaya (selva) de S/ 1,56 a S/ 1,65 y chirimoya cumbe de S/ 3,58 a S/ 3,65 por kilogramo.

Los precios del resto de frutas se mantuvieron o no variaron significativamente.



# Abastecimiento y Precios Mayoristas

de los principales productos comercializados en el GMMML y MM N°2 Frutas



Dirección General de Estadística, Seguimiento y Evaluación de Políticas - DGESEP  
Dirección de Estadística e Información Agraria - DEIA

Sistema de Información de Abastecimiento y Precios (SISAP)

PRECIOS MAYORISTAS DE LOS PRINCIPALES PRODUCTOS COMERCIALIZADOS EN MERCADOS DE LIMA METROPOLITANA (S/ por kg)														
CNPA	NOMBRE DEL PRODUCTO	MERCADO	Prom. del mié 11 al mar 17	Prom. del mié 18 al mar 24	Var. (%)	may mar-17	may mié-18	may jue-19	may vie-20	may sáb-21	may dom-22	may lun-23	may mar-24	Var % Hoy/ayer
<b>011</b>	<b>CEREALES</b>													
01122	MAIZ MARLO/CORONTA DE MAIZ	GMMML	10.11	10.14	0.4%	10.00	10.25	10.25	10.00	10.00	10.00	10.25	10.25	0.0%
01122	MAIZ MORADO	GMMML	3.66	3.70	1.0%	3.65	3.88	3.73	3.50	3.55	3.55	3.93	3.75	-4.6%
<b>012</b>	<b>HORTALIZAS</b>													
<b>0121</b>	<b>Hortalizas de hoja o de tallo</b>													
01211	ESPARRAGO FRESCO	GMMML	5.37	6.11	13.9%	6.00	6.00	6.00	6.00	6.26	6.26	6.50	5.76	-11.4%
01219	ACELGA (CRIOLLA/SERRANA)	GMMML	3.31	3.60	8.9%	3.25	3.25	3.13	3.70	3.73	3.73	3.83	3.83	0.0%
01214	LECHUGA AMERICANA (CRIOLLA/SERRANA)	GMMML	1.46	1.31	-10.2%	1.33	1.17	1.29	1.25	1.46	1.46	1.25	1.29	3.2%
01214	LECHUGA CRIOLLA SEDA	GMMML	3.33	3.43	2.8%	3.17	3.58	3.58	3.50	3.25	3.25	3.58	3.25	-9.2%
01214	LECHUGA ROMANA HIDROPONICA /B/R/O	GMMML	1.30	1.20	-7.6%	1.17	1.17	1.21	1.17	1.29	1.29	1.13	1.17	3.5%
01213	BROCOLI	GMMML	1.70	1.59	-6.9%	1.83	1.70	1.70	1.83	1.20	1.20	1.78	1.70	-4.5%
01212	COL CHINA/LONGAPA	GMMML	3.96	3.85	-2.8%	3.54	3.50	3.96	3.96	4.02	4.02	3.96	3.54	-10.6%
01212	COL CORAZON (CRIOLLA/SERRANA)	GMMML	0.81	0.76	-6.0%	0.64	0.79	0.77	0.77	0.77	0.77	0.75	0.68	-9.3%
01213	COLIFLOR (CRIOLLA/SERRANA)	GMMML	0.72	0.73	1.8%	0.64	0.77	0.78	0.64	0.61	0.61	0.91	0.79	-13.2%
01215	ESPINACA (CRIOLLA/SERRANA)	GMMML	5.06	3.68	-27.2%	4.50	3.88	3.50	3.63	3.75	3.75	3.38	3.88	14.8%
01219	PEREJIL (CRIOLLO/SERRANO)	GMMML	2.28	2.55	11.6%	2.13	2.33	2.75	2.50	2.75	2.75	2.50	2.25	-10.0%
01212	PACCHOY	GMMML	5.40	5.44	0.8%	5.33	5.42	5.21	5.42	5.54	5.54	5.42	5.54	2.2%
01216	ALCACHOFA SERRANA/VALLE/QUEBRADA/HELADA	GMMML	4.42	4.53	2.6%	4.63	4.44	4.63	4.38	4.63	4.63	4.63	4.38	-5.4%
01212	HOLANTAU/HORGANICA	GMMML	10.68	9.11	-14.7%	10.00	10.00	9.25	9.25	9.25	9.25	8.50	8.25	-2.9%
<b>0122</b>	<b>Melones</b>													
01221	SANDIA VAR.	MMF2	0.86	0.84	-3.0%	0.85	0.85	0.85	0.83	0.83	0.83	0.85	0.83	-2.4%
01229	MELON COQUITO	MMF2	1.04	1.20	15.0%	1.06	1.06	1.13	1.15	1.23	1.25	1.27	1.29	1.6%
<b>0123</b>	<b>Hortalizas de fruto</b>													
01231	AJI AMARILLO SECO	GMMML	13.54	12.73	-6.0%	13.63	13.38	12.50	12.50	12.75	12.75	12.75	12.50	-2.0%
01231	AJI ESCABECHE FRESCO/ZANAHO/R/JUSO	GMMML	3.19	2.95	-7.5%	3.28	3.23	3.18	2.78	3.00	3.00	2.75	2.73	-0.7%
01231	AJI MONTAÑA/CHANCHAMAYO(COSTA/SELVA)	GMMML	11.21	11.25	0.3%	11.00	13.00	11.25	10.00	11.00	11.00	11.25	11.25	0.0%
01231	AJI ROCOTO (COSTA/SIERRA/SELVA)	GMMML	6.33	6.33	0.0%	4.72	4.86	5.14	5.83	7.36	7.36	6.94	6.81	-1.9%
01231	PIMIENTO MORRON/INIE/PAPR/LAR/PAL/SED/PI	GMMML	1.98	2.50	26.0%	2.43	2.71	2.43	2.50	2.57	2.57	1.94	2.78	43.3%
01232	PEPINILLO	GMMML	1.13	1.18	4.8%	1.21	1.21	1.21	1.21	1.04	1.04	1.17	1.38	17.9%
01233	BERENIENA (CRIOLLA/SERRANA)	GMMML	4.50	4.51	0.3%	5.20	4.50	4.30	4.50	4.30	4.30	4.50	5.20	15.6%
01234	TOMATE KATIA	GMMML	1.72	2.14	24.7%	1.90	2.04	1.85	2.22	2.27	2.27	2.27	2.08	-8.4%
01235	ZAPALLO ITALIANO	GMMML	1.35	1.31	-2.6%	1.33	1.35	1.35	1.29	1.29	1.29	1.31	1.31	0.0%
01235	ZAPALLO LOCHE	GMMML	6.72	6.69	-0.4%	6.67	6.67	6.67	6.83	6.67	6.67	6.50	6.83	5.1%
01235	ZAPALLO MACRE(COSTA/SIERRA/SELVA)	GMMML	1.52	1.48	-2.9%	1.55	1.53	1.48	1.45	1.50	1.50	1.55	1.35	-12.9%
01239	CAIGUA (SELVA)	GMMML	2.93	2.60	-11.3%	2.71	2.67	2.71	3.13	2.50	2.50	2.29	2.40	4.8%
<b>0124</b>	<b>Hortalizas leguminosas verdes</b>													
01241	FREJOUITO CHINO	GMMML	2.50	2.50	0.0%	2.50	2.50	2.50	2.50	2.50	2.50	2.50	2.50	0.0%
01241	FRIJOL VERDE CANARIO	GMMML	2.28	2.51	10.4%	2.25	2.20	2.20	2.63	2.33	2.33	2.70	3.20	18.5%
01241	PALLAR VERDE SERRUCHO	GMMML	3.65	3.49	-4.5%	3.83	3.73	3.63	3.63	3.18	3.18	3.33	3.73	12.0%
01241	VAINITA AMERICANA/SEDA/PITO/CORRIENT/MAD	GMMML	2.69	2.45	-8.7%	2.73	2.30	2.40	2.80	2.30	2.30	2.33	2.73	17.2%
01242	ARVEJA VERDE AMERICANA (CRIOLLA/SERRANA)	GMMML	3.52	3.58	1.9%	3.58	3.25	3.55	3.73	3.75	3.75	3.73	3.33	-10.7%
01242	ARVEJA VERDE BLANCA SERRANA	GMMML	2.87	2.68	-6.7%	3.03	2.30	2.73	2.98	2.73	2.73	2.73	2.53	-7.3%
01243	HABA VERDE SERRANA	GMMML	0.82	0.83	1.9%	0.83	0.73	0.80	0.85	0.88	0.88	0.85	0.83	-2.4%
<b>0125</b>	<b>Hortalizas de raíz, bulbosas o tuberosas</b>													
01251	NABO (CRIOLLO/SERRANO)	GMMML	2.35	2.72	15.7%	2.70	2.88	2.65	2.63	2.63	2.63	2.83	2.80	-1.1%
01251	ZANAHORIA	GMMML	1.81	1.33	-26.4%	1.79	1.50	1.31	1.17	1.23	1.23	1.44	1.44	0.0%
01252	AJO CRIOLLO O NAPURI	GMMML	3.14	2.79	-10.9%	3.00	3.00	2.53	2.33	2.53	2.53	3.13	3.50	11.8%
01252	AJO MORADO/BARRAN/LEGIT/ARI COTA/OTROS	GMMML	4.58	5.17	12.9%	4.63	4.58	4.70	4.63	5.00	5.00	5.88	6.38	8.5%
01253	CEBOLLA CABEZA BLANCA NACIONAL	GMMML	1.91	2.02	5.7%	1.98	1.98	2.00	1.95	2.08	2.08	2.00	2.05	2.5%
01253	CEBOLLA CABEZA ROJA	GMMML	1.47	1.45	-0.9%	1.35	1.33	1.43	1.40	1.48	1.48	1.50	1.55	3.3%
01253	CEBOLLA CHINA (CRIOLLA/SERRANA)	GMMML	2.11	1.87	-11.4%	2.25	1.70	1.73	2.25	1.83	1.83	1.88	1.88	0.0%
01254	PORO (CRIOLLO/SERRANO)	GMMML	2.17	2.24	3.6%	2.50	2.45	2.12	2.40	2.40	2.40	2.02	1.92	-5.0%
01259	BETERRAGA (CRIOLLA/SERRANA)	GMMML	3.01	3.24	7.4%	3.00	3.17	3.67	3.60	3.00	3.00	3.77	2.44	-35.3%
01259	RABANITO (CRIOLLO/SERRANO)	GMMML	3.74	4.36	16.5%	5.00	4.93	4.33	4.17	4.33	4.33	4.17	4.24	1.7%
<b>0129</b>	<b>Hortalizas frescas, n.c.p.</b>													
01290	CHOCLO TIPO CUSCO	GMMML	2.83	2.98	5.1%	2.68	2.68	3.04	3.04	2.98	2.98	3.15	2.98	-5.4%
01290	APIO CRIOLLO/SERRANO	GMMML	2.60	2.48	-4.7%	2.83	3.17	3.08	2.42	2.42	2.42	2.08	1.75	-15.9%
<b>013</b>	<b>FRUTAS Y NUECES</b>													
<b>0131</b>	<b>Frutas tropicales y subtropicales</b>													
01311	PALTA CRIOLLA SELVA	MMF2	1.59	1.55	-3.0%	1.56	1.58	1.58	1.56	1.52	1.52	1.54	1.52	-1.3%
01311	PALTA FUERTE COSTA	MMF2	3.22	3.22	0.0%	3.15	3.15	3.15	3.23	3.23	3.25	3.25	3.25	0.0%
01311	PALTA HALL (SELVA)	MMF2	1.78	1.76	-1.4%	1.77	1.77	1.77	1.77	1.73	1.73	1.77	1.77	0.0%
01311	PALTA LINDA (COSTA/SELVA)	MMF2	3.03	2.90	-4.4%	2.94	2.94	2.94	2.90	2.90	2.94	2.85	2.81	-1.4%
01312	PLATANO BIZCOCHO (SELVA)	MMF2	1.11	1.05	-5.2%	1.09	1.05	1.05	1.07	1.05	1.04	1.05	1.04	-1.0%
01312	PLATANO MANZANO (SELVA)	MMF2	1.09	1.19	8.6%	1.11	1.22	1.20	1.22	1.17	1.20	1.17	1.14	-2.6%
01312	PLATANO MORADO (SELVA)	MMF2	2.77	2.80	1.2%	2.85	2.77	2.73	2.79	2.79	2.79	2.85	2.88	1.1%
01312	PLATANO SEDA (SELVA)	MMF2	1.32	1.33	0.8%	1.34	1.33	1.34	1.34	1.33	1.34	1.33	1.31	-1.5%
01312	PLATANO SEDA CONGO	MMF2	1.68	1.72	2.3%	1.69	1.74	1.74	1.74	1.71	1.71	1.71	1.71	0.0%
01313	PLATANO BELLACO (SELVA)	MMF2	1.78	1.78	0.0%	1.79	1.79	1.76	1.76	1.78	1.79	1.79	1.77	-1.1%
01313	PLATANO ISLA (SELVA)	MMF2	1.67	1.66	-0.4%	1.69	1.69	1.67	1.65	1.65	1.63	1.66	1.66	0.0%
01313	PLATANO PAILLO (SELVA)	MMF2	1.77	1.77	0.0%	1.78	1.76	1.76	1.76	1.78	1.78	1.78	1.75	-1.7%
01315	HIGO MADURO O BREVAS	MMF2	5.35	5.57	4.1%	5.32	5.32	5.54	5.61	5.54	5.61	5.61	5.75	2.5%
01316	MANGO CRIOLLO PLANTA ( COSTA )	MMF2	3.91	4.06	4.0%	3.93	4.03	4.03	4.05	4.08	4.13	0.00	0.00	0.0%
01316	MANGO EDWARD PLANTA	MMF2	5.50	5.13	-6.7%	5.48	5.53	5.15	5.13	5.05	5.05	5.00	4.98	-0.4%
01316	MANGO HADEN /HAYDE (PLANTA)	MMF2	4.75			0.00	0.00	0.00	0.00	0.00	0.00	0.00	0.00	0.0%
01316	MANGO KAFRO / JAFRO (COSTA)	MMF2	1.97	2.10	6.8%	2.00	2.00	2.00	2.05	2.08	2.13	2.23	2.23	0.0%
01316	MANGO KENT (COSTA)	MMF2	2.06	2.21	7.5%	2.08	2.08	2.08	2.18	2.28				



# Abastecimiento y Precios Mayoristas

de los principales productos comercializados en el GMMML y MM N°2 Frutas



Dirección General de Estadística, Seguimiento y Evaluación de Políticas - DGESEP  
Dirección de Estadística e Información Agraria - DEIA

Sistema de Información de Abastecimiento y Precios (SISAP)

PRECIOS MAYORISTAS DE LOS PRINCIPALES PRODUCTOS COMERCIALIZADOS EN MERCADOS DE LIMA METROPOLITANA (S/ por kg)														
CNPA	NOMBRE DEL PRODUCTO	MERCADO	Prom. del mié 11 al mar 17	Prom. del mié 18 al mar 24	Var. (%)	may mar-17	may mié-18	may jue-19	may vie-20	may sáb-21	may dom-22	may lun-23	may mar-24	Var % Hoy/ayer
01319	MARACUYA COSTA	MMF2	1.88	2.07	10.3%	1.88	1.85	1.98	2.03	2.08	2.13	2.23	2.20	-1.3%
01319	MARACUYA COSTA	GMMML	1.86	1.87	0.8%	1.83	1.85	1.83	1.88	1.93	1.93	1.85	1.85	0.0%
01319	PEPINO RAYADO O MELON	MMF2	2.69	2.42	-10.0%	2.58	2.55	2.53	2.45	2.43	2.40	2.33	2.28	-2.1%
01319	ZAPOTE (MONTAÑA)	MMF2	0.00	0.00		0.00	0.00	0.00	0.00	0.00	0.00	0.00	0.00	
<b>0132 Frutas cítricas</b>														
01321	TORONJA COSTA CON PEPA	MMF2	3.28	3.20	-2.4%	3.25	3.28	3.25	3.23	3.20	3.15	3.15	3.15	0.0%
01321	TORONJA SELVA CON PEPA	MMF2	1.76	1.67	-5.3%	1.63	1.65	1.69	1.71	1.69	1.69	1.63	1.63	0.0%
01322	UMA DULCE (COSTA)	MMF2	2.84	2.74	-3.5%	2.73	2.73	2.73	2.75	2.73	2.73	2.73	2.75	0.7%
01322	LIMON DULCE - SELVA	MMF2	1.35	1.23	-9.1%	1.31	1.31	1.24	1.23	1.21	1.19	1.21	1.23	1.7%
01322	LIMON SUTIL BOLSA	GMMML	1.17	1.12	-4.2%	1.06	1.06	1.03	1.11	1.14	1.14	1.14	1.22	7.0%
01322	LIMON SUTIL CAJON	GMMML	1.39	1.58	13.6%	1.47	1.47	1.58	1.52	1.58	1.58	1.63	1.68	3.1%
01323	NARANJA PRIMAVERA (COSTA)	MMF2	1.48	1.50	1.4%	1.48	1.48	1.48	1.48	1.48	1.53	1.53	1.53	0.0%
01323	NARANJA TANGELO SELVA	MMF2	1.09	1.15	5.4%	1.15	1.17	1.15	1.14	1.14	1.13	1.16	1.17	0.9%
01323	NARANJA VALENCIA	MMF2	0.77	0.72	-6.9%	0.77	0.75	0.74	0.72	0.70	0.69	0.72	0.69	-4.2%
01323	NARANJA WASHINGTON NAVAL(COSTA)	MMF2	3.14	2.85	-9.4%	2.93	2.93	2.93	2.85	2.83	2.83	2.78	2.78	0.0%
01324	MANDARINA MALVACEA	MMF2	0.00	0.00		0.00	0.00	0.00	0.00	0.00	0.00	0.00	0.00	
01324	MANDARINA SATSUMA (COSTA)	MMF2	0.98	0.93	-4.7%	0.93	0.93	0.93	0.93	0.93	0.93	0.93	0.95	2.2%
01324	MANDARINA TANGERINA	MMF2	0.85	0.79	-7.4%	0.83	0.78	0.78	0.78	0.78	0.78	0.78	0.83	6.4%
<b>0133 Uvas</b>														
01330	UVA ALFONSO LAVALETT (NEGRA)	MMF2	2.16	2.29	5.8%	2.29	2.31	2.38	2.35	2.29	2.27	2.19	2.21	0.9%
01330	UVA BORGOÑA	MMF2	2.53	2.36	-6.8%	2.46	2.38	2.38	2.35	2.31	2.35	2.38	2.38	0.0%
01330	UVA ITALIA /AMERICANA-NACIONAL	MMF2	2.17	2.21	1.8%	2.15	2.21	2.21	2.21	2.23	2.21	2.19	2.23	1.8%
01330	UVA PALESTINA	MMF2	2.63	2.61	-0.6%	2.56	2.56	2.60	2.56	2.60	2.60	2.69	2.69	0.0%
01330	UVA QUEBRANTA/MOSCATEL	MMF2	0.00	0.00		0.00	0.00	0.00	0.00	0.00	0.00	0.00	0.00	
01330	UVA RED GLOVE NACIONAL	MMF2	2.36	2.59	9.7%	2.40	2.48	2.56	2.63	2.63	2.63	2.58	2.63	1.9%
01330	UVA ROSADA SIN PEPA	MMF2	3.15	3.25	3.2%	3.13	3.23	3.23	3.27	3.23	3.27	3.23	3.27	1.2%
01330	UVA SULTANINA NACIONAL	MMF2	0.00	0.00		0.00	0.00	0.00	0.00	0.00	0.00	0.00	0.00	
<b>0134 Frutas de pepita y frutas de hueso</b>														
01341	MANZANA CTE/PARA AGUA	GMMML	1.98	2.27	14.4%	2.30	2.35	2.13	2.20	2.13	2.13	2.50	2.43	-2.8%
01341	MANZANA CTE/PARA AGUA	MMF2	1.18	1.38	16.2%	1.28	1.31	1.32	1.36	1.39	1.40	1.41	1.44	2.1%
01341	MANZANA DELICIA	MMF2	2.49	2.35	-5.6%	2.40	2.40	2.35	2.34	2.35	2.35	2.32	2.32	0.0%
01341	MANZANA GOLDEN	MMF2	1.88	1.85	-1.4%	1.88	1.83	1.83	1.78	1.85	1.85	1.88	1.93	2.7%
01341	MANZANA IMPORTADA (CHILENA)	MMF2	4.68	4.57	-2.4%	4.66	4.60	4.61	4.58	4.58	4.58	4.56	4.46	-2.2%
01341	MANZANA ISRAEL	MMF2	1.66	1.61	-3.1%	1.58	1.58	1.58	1.58	1.65	1.63	1.60	1.63	1.9%
01341	MANZANA WINTER	MMF2	1.90	1.87	-1.4%	1.86	1.85	1.88	1.86	1.86	1.86	1.89	1.90	0.5%
01342	MEMBRILLO CRIOLLO	MMF2	2.87	2.73	-5.1%	2.85	2.73	2.75	2.73	2.68	2.73	2.73	2.75	0.7%
01342	MEMBRILLO SERRANO	MMF2	2.62	2.55	-2.3%	2.60	2.55	2.55	2.53	2.56	2.56	2.56	2.57	0.4%
01342	PERA AGUA ITALIANA	MMF2	0.00	0.00		0.00	0.00	0.00	0.00	0.00	0.00	0.00	0.00	
01342	PERA AGUA PACKAM IMPORTADO	MMF2	4.80	4.61	-4.0%	4.71	4.71	4.71	4.64	4.61	4.58	4.58	4.43	-3.3%
01343	ALBARICOQUE	MMF2	3.14	3.17	0.8%	3.23	3.23	3.13	3.08	3.13	3.15	3.23	3.23	0.0%
01345	CIRUELA NECTARINA (IMPORTADA)	MMF2	5.84	5.81	-0.4%	5.75	5.75	5.85	5.85	5.78	5.73	5.88	5.85	-0.5%
01345	MELOCOTON BLANQUILLO	MMF2	3.87	4.08	5.4%	4.02	4.02	4.06	4.10	4.10	4.10	4.10	4.10	0.0%
01345	MELOCOTON DURAZNO HUAYCO	MMF2	4.07	4.27	5.0%	4.17	4.23	4.29	4.27	4.27	4.27	4.27	4.29	0.5%
01346	CIRUELA SANTA ROSA/NACIONAL	MMF2	3.75	3.69	-1.5%	3.75	3.73	3.68	3.75	3.68	3.68	3.65	3.65	0.0%
01349	LUCUMA DE SEDA (COSTA/SELVA)	MMF2	4.04	4.16	2.9%	4.08	4.13	4.20	4.18	4.15	4.13	4.15	4.15	0.0%
<b>0135 Bayas y otras frutas</b>														
01352	KIWI IMPORTADO CHILENO	MMF2	7.98	7.67	-3.9%	7.77	7.67	7.77	7.71	7.63	7.63	7.63	7.63	0.0%
01354	FRESA AROMA	MMF2	0.00	0.00		0.00	0.00	0.00	0.00	0.00	0.00	0.00	0.00	
01359	GRANADA (COSTA)	MMF2	1.42	1.49	5.1%	1.41	1.39	1.42	1.41	1.48	1.52	1.52	1.70	11.8%
01359	MAMEY (COSTA)	MMF2	2.92	2.95	1.1%	2.93	2.93	2.98	2.98	2.93	2.93	2.95	2.95	0.0%
01359	TAMARINDO (CON CASCARA) COSTA	MMF2	5.28	5.16	-2.2%	5.20	5.15	5.15	5.15	5.15	5.15	5.20	5.20	0.0%
01359	TAMARINDO (SIN CASCARA) COSTA	MMF2	6.28	6.16	-1.9%	6.15	6.15	6.15	6.15	6.15	6.15	6.20	6.20	0.0%
01359	TUNA AMARILLA	MMF2	2.95	2.92	-1.1%	2.95	2.85	2.88	2.93	2.95	2.95	2.95	2.93	-0.7%
01359	TUNA BLANCA (COSTA / SIERRA)	MMF2	3.16	3.30	4.5%	3.28	3.33	3.30	3.30	3.30	3.28	3.25	3.33	2.5%
01359	TUNA MORADA/ROSADA	MMF2	2.95	2.88	-2.4%	2.95	2.78	2.88	2.88	2.95	2.95	2.95	2.78	-5.8%
<b>014 SEMILLAS ACEITERAS Y FRUTOS OLEAGINOSOS</b>														
01460	COCO (COSTA/SELVA)	MMF2	1.06	1.04	-2.7%	1.03	1.03	1.05	1.09	1.02	1.03	1.03	1.00	-2.9%
<b>015 RAÍCES Y TUBÉRCULOS COMESTIBLES</b>														
<b>0151 Papas</b>														
01510	PAPA AMARILLA/TUMBAY/TORNILLO/OTROS	GMMML	1.77	2.14	20.7%	2.05	2.08	2.05	2.10	2.20	2.20	2.33	2.00	-14.2%
01510	PAPA BLANCA/VALLE/OTROS	GMMML	1.07	1.02	-4.8%	1.05	1.05	1.03	1.03	1.01	1.01	1.00	0.99	-1.0%
01510	PAPA CANCHAN	GMMML	1.28	1.13	-11.8%	1.21	1.20	1.18	1.18	1.10	1.10	1.08	1.04	-3.7%
01510	PAPA COLOR/VALLE/OTROS	GMMML	1.49	1.35	-9.4%	1.50	1.45	1.42	1.35	1.36	1.36	1.30	1.23	-5.4%
01510	PAPA HUAMANTANGA	GMMML	1.72	1.82	6.1%	1.88	1.73	1.83	1.75	1.78	1.78	2.05	1.85	-9.8%
01510	PAPA HUAYRO (ROJO-MORO-NEGRO)RUNT/MARH/U	GMMML	1.71	1.71	0.4%	1.78	1.78	1.69	1.73	1.74	1.74	1.73	1.53	-11.6%
01510	PAPA NEGRA ANDINA	GMMML	1.14	1.12	-1.6%	1.08	1.10	1.11	1.14	1.15	1.15	1.10	1.10	0.0%
01510	PAPA PERRICHOLI	GMMML	0.00	0.00		0.00	0.00	0.00	0.00	0.00	0.00	0.00	0.00	
01510	PAPA PERUANITA	GMMML	1.30	1.27	-1.9%	1.28	1.28	1.30	1.28	1.24	1.24	1.30	1.26	-3.1%
01510	PAPA ÚNICA	GMMML	1.70	1.58	-7.2%	1.78	1.70	1.66	1.53	1.61	1.61	1.53	1.43	-6.5%
01510	PAPA YUNGAY	GMMML	1.07	1.02	-4.8%	1.05	1.05	1.03	1.03	1.01	1.01	1.00	0.99	-1.0%
<b>0152 Yuca</b>														
01520	YUCA AMARILLA/LEGITIM/INERTA(COS/SEL)	GMMML	3.02	2.85	-5.6%	3.00	2.93	2.95	2.80	2.83	2.83	2.83	2.75	-2.8%
<b>0153 Camote</b>														
01530	CAMOTE AMARILLO	GMMML	0.77	0.71	-8.0%	0.76	0.75	0.73	0.71	0.69	0.69	0.68	0.68	-1.4%
01530	CAMOTE MORADO/LEG/MILA/MEJ/PEPIN/PARAMON	GMMML	0.94	0.99	4.7%	0.95	0.96	0.94	0.94	1.00	1.00	1.04	1.03	-1.0%
<b>0159 Otras raíces y tubérculos comestibles</b>														
01599	OLLUCO LARGO (SIN LAVAR/LAVADO)	GMMML	1.17	1.13	-3.7%	1.20	1.25	1.18	1.25	1.05	1.05	1.08	1.03	-4.6%
01599	YACON (LACON)	MMF2	1.80	1.69	-6.1%	1.73	1.80	1.65	1.65	1.65	1.65	1.73	1.68	-2.9%
<b>016 ESTIMULANTES, ESPECIAS Y AROMÁTICOS</b>														
01652	AJI PAPRIKA	GMMML	11.61	11.46	-1.2%	12.63	12.50	10.50	10.75	11.25	11.25	12.25	11.75	-4.1%
01652	AJI SECO PANCA	GMMML	16.75	15.36	-8.3%	16.00	15.75	14.75	14.75	15.25	15.25	16.00	15.75	-1.6%
01654	CULANTRO (CRIOLLO/SERRANO)	GMMML	1.54	1.73	12.4%	1.47	1.50	1.42	1.83	1.82	1.82	1.82	1.92	5.5%
01657	KION (COSTA/SELVA)	GMMML	2.61	2.66	2.0%	3.00	2.88	2.38	2.50	2.63				