



Lima, 26 de mayo del 2022

## Gran Mercado Mayorista de Lima (GMML)

*Esta madrugada se registró el ingreso de 7 541 toneladas de productos, cantidad menor en 5% respecto al promedio de los últimos cuatro jueves. Asimismo, ingresaron 1 783 toneladas de papa, cantidad menor en 21% respecto al promedio de los últimos cuatro jueves. 1/*

**Producto con buen precio: tomate katia a S/ 1,71 por kilogramo**

**Tubérculos y raíces.-** Esta mañana se registró el ingreso de 2 320 toneladas de tubérculos, cantidad menor en 16% respecto al promedio de los últimos cuatro jueves e ingresaron: 1783 toneladas de papa; 268 toneladas de camote; 142 toneladas de yuca y 127 toneladas de olluco.

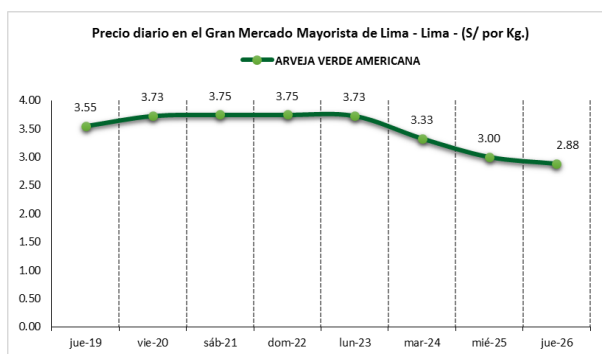
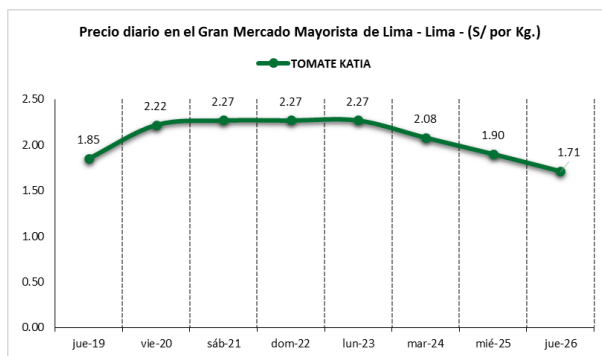
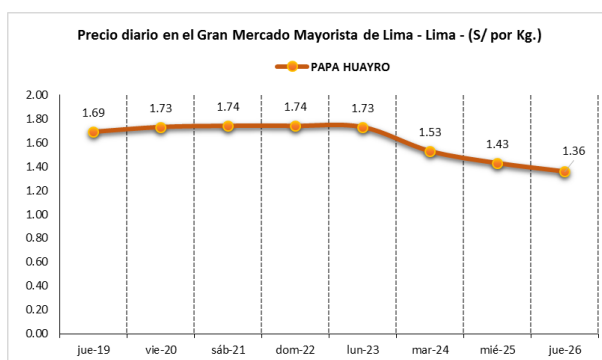
Constante ingreso de tubérculos al mercado mayorista y los precios de la mayoría de productos bajaron respecto al día de ayer, principalmente: papa amarilla de S/ 1,93 a S/ 1,85 y papa huayro de S/ 1,43 a S/ 1,36 por kilogramo.

**Hortalizas.-** Hoy ingresaron 4 084 toneladas de hortalizas, cantidad mayor en 6% respecto al promedio de los últimos cuatro jueves. Los ingresos que destacaron fueron: cebolla cabeza roja (1901 toneladas); zanahoria (361 toneladas); tomate (313 toneladas) y choclo tipo cusco (296 toneladas).

Por ingreso de producto fresco, los precios de algunas hortalizas subieron respecto al día de ayer, principalmente: brócoli de S/ 1,25 a S/ 1,83; ají rocoto de S/ 6,39 a S/ 7,36; cebolla cabeza roja de S/ 1,80 a S/ 2,00; choclo tipo cusco de S/ 2,74 a S/ 3,04; pimiento morrón de S/ 2,78 a S/ 2,99; ajo criollo o napuri de S/ 4,38 a S/ 4,63 y espinaca de S/ 4,88 a S/ 5,13 por kilogramo. Mientras que por mayor oferta bajó: zapallo macre de S/ 1,50 a S/ 1,45; tomate katia de S/ 1,90 a S/ 1,71 y ají escabeche de S/ 3,18 a S/ 2,60 por kilogramo.

**Hortalizas leguminosas verdes.-** Se registró el ingreso de 281 toneladas de leguminosas verdes, cantidad menor en 17% respecto al promedio de los últimos cuatro jueves. Ingresaron: 113 toneladas de arveja, 109 toneladas de haba y 59 toneladas de vainita.

Por mayor stock de leguminosas, los precios bajaron respecto al día de ayer: arveja verde americana de S/ 3,00 a S/ 2,88; haba verde serrana de S/ 0,88 a S/ 0,83 y vainita americana de S/ 2,38 a S/ 2,10 por kilogramo.



1/ Fuente: Empresa Municipal de Mercados S.A. (EMMSA)



PERÚ

Ministerio de Desarrollo Agrario y Riego

SISAP

# Abastecimiento y Precios Mayoristas

de los principales productos comercializados en el GMML y MM N°2 Frutas



Dirección General de Estadística, Seguimiento y Evaluación de Políticas - DGESEP  
Dirección de Estadística e Información Agraria - DEIA

Sistema de Información de Abastecimiento y Precios (SISAP)

## Mercado Mayorista de Frutas N° 2

Hoy se registró el ingreso de 2 437 toneladas de frutas, cantidad menor en 4% respecto al promedio de los últimos cuatro jueves. Las frutas que destacaron en el ingreso fueron: plátano, naranja, papaya, manzana y mandarina.

Producto con precio bajo: piña criolla de selva a S/ 1,60 por kilogramo

### Manzana:

El departamento de Lima provee al mercado mayoristas de ésta fruta con un 93% del total y el resto es importada. Las provincias de Lima que abastecen son: Cañete (45%), Huarochirí (29%) y Huaral (10%), principalmente.

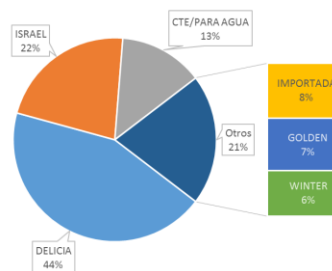
#### MERCADO MAYORISTA N°2 DE FRUTAS: PRECIOS DE LA MANZANA, SEGÚN VARIEDAD (S/ por kilogramo)

VARIEDAD	AYER	HOY
Corriente/para agua	1.44	1.45
Delicia	2.31	2.21
Golden	1.93	1.83
Importada	4.46	4.48
Israel	1.68	1.65
Winter	1.89	1.85

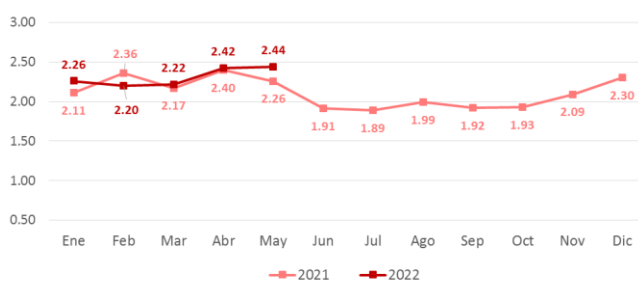
Fuente: SIEA



MERCADO MAYORISTA N°2 DE FRUTAS: INGRESO DE MANZANA SEGÚN VARIEDAD, MAYO 2022



MERCADO MAYORISTA N°2 DE FRUTAS: PRECIO PROMEDIO MENSUAL DE LA MANZANA DELICIA, 2020 - 2021 (S/ por kilogramo)



### Precio de las demás frutas:

En cuanto al precio de las demás frutas, por mayor demanda, subieron respecto al día de ayer: papaya (selva) de S/ 1,65 a S/ 1,71; granadilla selva de S/ 2,44 a S/ 2,52; tuna amarilla de S/ 3,00 a S/ 3,08 y naranja washington naval de S/ 2,80 a S/ 2,85 por kilogramo.

Los precios del resto de frutas se mantuvieron o no variaron significativamente.

# Abastecimiento y Precios Mayoristas

de los principales productos comercializados en el GMMML y MM N°2 Frutas



Dirección General de Estadística, Seguimiento y Evaluación de Políticas - DGESEP  
Dirección de Estadística e Información Agraria - DEIA

Sistema de Información de Abastecimiento y Precios (SISAP)

PRECIOS MAYORISTAS DE LOS PRINCIPALES PRODUCTOS COMERCIALIZADOS EN MERCADOS DE LIMA METROPOLITANA (S/ por kg)														
CNPA	NOMBRE DEL PRODUCTO	MERCADO	Prom. del vie 13 al jue 19	Prom. del vie 20 al jue 26	Var. (%)	may jue-19	may vie-20	may sáb-21	may dom-22	may lun-23	may mar-24	may mié-25	may jue-26	Var % Hoy/ayer
<b>011</b>	<b>CEREALES</b>													
01122	MAIZ MARLO/CORONTA DE MAIZ	GMMML	10.11	10.11	0.0%	10.25	10.00	10.00	10.00	10.25	10.25	10.25	10.00	-2.4%
01122	MAIZ MORADO	GMMML	3.69	3.72	0.6%	3.73	3.50	3.55	3.55	3.93	3.75	3.85	3.88	0.8%
<b>012</b>	<b>HORTALIZAS</b>													
<b>0121</b>	<b>Hortalizas de hoja o de tallo</b>													
01211	ESPARRAGO FRESCO	GMMML	5.58	6.11	9.6%	6.00	6.00	6.26	6.26	6.50	5.76	6.00	6.00	0.0%
01219	ACELGA (CRIOLLA/SERRANA)	GMMML	3.29	3.78	14.8%	3.13	3.70	3.73	3.73	3.83	3.83	3.83	3.83	0.0%
01214	LECHUGA AMERICANA (CRIOLLA/SERRANA)	GMMML	1.39	1.30	-6.0%	1.29	1.25	1.46	1.46	1.25	1.29	1.21	1.21	0.0%
01214	LECHUGA CRIOLLA SEDA	GMMML	3.47	3.43	-1.4%	3.58	3.50	3.25	3.25	3.58	3.25	3.58	3.58	0.0%
01214	LECHUGA ROMANA HIDROPONICA B/R/O	GMMML	1.24	1.20	-3.2%	1.21	1.17	1.29	1.29	1.13	1.17	1.17	1.17	0.0%
01213	BROCOLI	GMMML	1.75	1.54	-12.1%	1.70	1.83	1.20	1.20	1.78	1.70	1.25	1.83	46.4%
01212	COL CHINA/LONGAPA	GMMML	3.82	3.78	-1.0%	3.96	3.96	4.02	4.02	3.96	3.54	3.54	3.44	-2.8%
01212	COL CORAZON (CRIOLLA/SERRANA)	GMMML	0.78	0.72	-8.4%	0.77	0.77	0.77	0.77	0.75	0.68	0.64	0.64	0.0%
01213	COLIFLOR (CRIOLLA/SERRANA)	GMMML	0.76	0.69	-9.0%	0.78	0.64	0.61	0.61	0.91	0.79	0.64	0.64	0.0%
01215	ESPINACA (CRIOLLA/SERRANA)	GMMML	4.88	4.06	-16.8%	3.50	3.63	3.75	3.75	3.38	3.88	4.88	5.13	5.1%
01219	PEREJIL (CRIOLLO/SERRANO)	GMMML	2.35	2.43	3.5%	2.75	2.50	2.75	2.75	2.50	2.25	2.25	2.00	-11.1%
01212	PACCHOY	GMMML	5.34	5.53	3.6%	5.21	5.42	5.54	5.54	5.42	5.54	5.63	5.63	0.0%
01216	ALCACHOFA SERRANA/VALLE/QUEBRADA/HELADA	GMMML	4.46	4.52	1.4%	4.63	4.38	4.63	4.63	4.63	4.38	4.63	4.38	-5.4%
01212	HOLANTAU/HORGANICA	GMMML	10.39	8.39	-19.2%	9.25	9.25	9.25	9.25	8.50	8.25	7.50	6.75	-10.0%
<b>0122</b>	<b>Melones</b>													
01221	SANDIA VAR.	MMF2	0.87	0.83	-4.0%	0.85	0.83	0.83	0.83	0.85	0.83	0.83	0.83	0.0%
01229	MELON COQUITO	MMF2	1.08	1.25	16.3%	1.13	1.15	1.23	1.25	1.27	1.29	1.29	1.29	0.0%
<b>0123</b>	<b>Hortalizas de fruto</b>													
01231	AJI AMARILLO SECO	GMMML	13.36	12.66	-5.2%	12.50	12.50	12.75	12.75	12.75	12.50	12.63	12.75	1.0%
01231	AJI ESCABECHE FRESCO/ZANAHOR/RUSO	GMMML	3.19	2.85	-10.1%	3.18	2.78	3.00	3.00	2.75	3.18	2.60	2.60	-18.2%
01231	AJI MONTAÑA/CHANCHAMAYO(COSTA/SELVA)	GMMML	11.50	10.82	-5.9%	11.25	10.00	11.00	11.00	11.25	11.25	11.25	10.00	-11.1%
01231	AJI ROCOTO (COSTA/SIERRA/SELVA)	GMMML	5.97	6.86	15.0%	5.14	5.83	7.36	7.36	6.94	6.81	6.39	7.36	15.2%
01231	PIMIENTO MORRON/NIE/PAPR/LAR/PAL/SED/PI	GMMML	2.11	2.59	22.5%	2.43	2.50	2.57	2.57	1.94	2.78	2.78	2.99	7.6%
01232	PEPINILLO	GMMML	1.17	1.23	4.6%	1.21	1.21	1.04	1.04	1.17	1.38	1.38	1.38	0.0%
01233	BERENIENA (CRIOLLA/SERRANA)	GMMML	4.51	4.77	5.7%	4.30	4.50	4.30	4.30	4.50	5.20	5.30	5.30	0.0%
01234	TOMATE KATIA	GMMML	1.73	2.10	21.4%	1.85	2.22	2.27	2.27	2.27	2.08	1.90	1.71	-10.0%
01235	ZAPALLO ITALIANO	GMMML	1.34	1.31	-2.4%	1.35	1.29	1.29	1.29	1.31	1.31	1.31	1.38	5.3%
01235	ZAPALLO LOCHE	GMMML	6.74	6.88	2.1%	6.67	6.83	6.67	6.67	6.50	6.83	8.00	6.67	-16.6%
01235	ZAPALLO MACRE(COSTA/SIERRA/SELVA)	GMMML	1.53	1.47	-3.6%	1.48	1.45	1.50	1.50	1.55	1.55	1.50	1.45	-3.3%
01239	CAIGUA (SELVA)	GMMML	2.94	2.55	-13.4%	2.71	3.13	2.50	2.50	2.29	2.40	2.65	2.35	-11.3%
<b>0124</b>	<b>Hortalizas leguminosas verdes</b>													
01241	FREJOUTO CHINO	GMMML	2.50	2.50	0.0%	2.50	2.50	2.50	2.50	2.50	2.50	2.50	2.50	0.0%
01241	FRIJOL VERDE CANARIO	GMMML	2.24	2.53	13.1%	2.20	2.63	2.33	2.33	2.70	3.20	2.30	2.25	-2.2%
01241	PALLAR VERDE SERRUCHO	GMMML	3.79	3.40	-10.2%	3.63	3.63	3.18	3.18	3.33	3.73	3.25	3.50	7.7%
01241	VAINITA AMERICANA/SEDA/PITO/CORRIENT/MAD	GMMML	2.56	2.42	-5.6%	2.40	2.80	2.30	2.30	2.33	2.73	2.38	2.10	-11.8%
01242	ARVEJA VERDE AMERICANA (CRIOLLA/SERRANA)	GMMML	3.58	3.45	-3.6%	3.55	3.73	3.75	3.75	3.73	3.33	3.00	2.88	-4.0%
01242	ARVEJA VERDE BLANCA SERRANA	GMMML	2.83	2.67	-5.6%	2.73	2.98	2.73	2.73	2.73	2.53	2.48	2.53	2.0%
01243	HABA VERDE SERRANA	GMMML	0.79	0.86	8.3%	0.80	0.85	0.88	0.88	0.85	0.83	0.88	0.83	-5.7%
<b>0125</b>	<b>Hortalizas de raíz, bulbosas o tuberosas</b>													
01251	NABO (CRIOLLO/SERRANO)	GMMML	2.50	2.72	8.7%	2.65	2.63	2.63	2.63	2.83	2.80	2.75	2.78	1.1%
01251	ZANAHORIA	GMMML	1.70	1.35	-20.4%	1.31	1.17	1.23	1.23	1.44	1.44	1.48	1.48	0.0%
01252	AJO CRIOLLO O NAPURI	GMMML	3.05	3.29	7.8%	2.53	2.33	2.53	2.53	3.13	3.50	4.38	4.63	5.7%
01252	AJO MORADO/BARRAN/LEGIT/ARICOTA/OTROS	GMMML	4.53	5.70	25.9%	4.70	4.63	5.00	5.00	5.88	6.38	6.38	6.63	3.9%
01253	CEBOLLA CABEZA BLANCA NACIONAL	GMMML	1.94	2.03	4.7%	2.00	1.95	2.08	2.08	2.00	2.05	2.00	2.03	1.5%
01253	CEBOLLA CABEZA ROJA	GMMML	1.43	1.60	11.9%	1.43	1.40	1.48	1.48	1.50	1.55	1.80	2.00	11.1%
01253	CEBOLLA CHINA (CRIOLLA/SERRANA)	GMMML	1.94	1.94	-0.1%	1.73	2.25	1.83	1.83	1.88	1.88	1.70	2.20	29.4%
01254	PORO (CRIOLLO/SERRANO)	GMMML	2.16	2.28	5.6%	2.12	2.40	2.40	2.40	2.02	1.92	2.21	2.60	17.6%
01259	BETERRAGA (CRIOLLA/SERRANA)	GMMML	3.10	2.94	-5.2%	3.67	3.60	3.00	3.00	3.77	2.44	2.27	2.51	10.6%
01259	RABANITO (CRIOLLO/SERRANO)	GMMML	3.92	4.37	11.4%	4.33	4.17	4.33	4.33	4.17	4.24	5.00	4.33	-13.4%
<b>0129</b>	<b>Hortalizas frescas, n.c.p.</b>													
01290	CHOCLO TIPO CUSCO	GMMML	2.87	2.99	4.1%	3.04	3.04	2.98	2.98	3.15	2.98	2.74	3.04	10.9%
01290	APIO CRIOLLO/SERRANO	GMMML	2.82	2.25	-20.2%	3.08	2.42	2.42	2.42	2.08	1.75	2.42	2.25	-7.0%
<b>013</b>	<b>FRUTAS Y NUECES</b>													
<b>0131</b>	<b>Frutas tropicales y subtropicales</b>													
01311	PALTA CRIOLLA SELVA	MMF2	1.58	1.52	-4.1%	1.58	1.56	1.52	1.52	1.54	1.52	1.48	1.50	1.4%
01311	PALTA FUERTE COSTA	MMF2	3.20	3.24	1.3%	3.15	3.23	3.23	3.25	3.25	3.25	3.25	3.25	0.0%
01311	PALTA HALL (SELVA)	MMF2	1.78	1.73	-2.7%	1.77	1.77	1.73	1.73	1.77	1.77	1.67	1.69	1.2%
01311	PALTA LUNDA (COSTA/SELVA)	MMF2	2.99	2.85	-4.8%	2.94	2.90	2.90	2.94	2.85	2.81	2.79	2.77	-0.7%
01312	PLATANO BIZCOCHO (SELVA)	MMF2	1.09	1.05	-3.8%	1.05	1.07	1.05	1.04	1.05	1.04	1.04	1.05	1.0%
01312	PLATANO MANZANO (SELVA)	MMF2	1.13	1.17	3.7%	1.20	1.22	1.17	1.20	1.17	1.14	1.14	1.13	-0.9%
01312	PLATANO MORADO (SELVA)	MMF2	2.78	2.84	2.3%	2.73	2.79	2.79	2.79	2.85	2.88	2.90	2.90	0.0%
01312	PLATANO SEDA (SELVA)	MMF2	1.32	1.32	0.0%	1.34	1.34	1.33	1.34	1.33	1.31	1.31	1.31	0.0%
01312	PLATANO SEDA CONGO	MMF2	1.70	1.72	1.1%	1.74	1.74	1.71	1.71	1.71	1.71	1.74	1.74	0.0%
01313	PLATANO BELLACO (SELVA)	MMF2	1.78	1.78	-0.2%	1.76	1.76	1.78	1.79	1.79	1.77	1.78	1.78	0.0%
01313	PLATANO ISLA (SELVA)	MMF2	1.67	1.66	-0.4%	1.67	1.65	1.65	1.63	1.66	1.66	1.69	1.69	0.0%
01313	PLATANO PAILLO (SELVA)	MMF2	1.77	1.76	-0.5%	1.76	1.76	1.78	1.78	1.78	1.75	1.74	1.76	1.1%
01315	HIGO MADURO O BREVES	MMF2	5.35	5.69	6.3%	5.54	5.61	5.54	5.61	5.61	5.75	5.82	5.89	1.2%
01316	MANGO CRIOLLO PLANTA ( COSTA )	MMF2	3.95	4.09	3.3%	4.03	4.05	4.08	4.13	0.00	0.00	0.00	0.00	0.0%
01316	MANGO EDWARD PLANTA	MMF2	5.45	5.00	-8.4%	5.15	5.13	5.05	5.05	5.00	4.98	4.88	4.88	0.0%
01316	MANGO HADEN /HAYDE (PLANTA)	MMF2	4.80	0.00	0.0%	0.00	0.00	0.00	0.00	0.00	0.00	0.00	0.00	0.0%
01316	MANGO KAFRO / JAFRO (COSTA)	MMF2	1.97	2.15	9.5%	2.00	2.05	2.08	2.13	2.23	2.23	2.18	2.18	0.0%
01316	MANGO KENT (COSTA)	MMF2	2.08	2.27	9.1%	2.08	2.18	2.28						



PERÚ

Ministerio de Desarrollo Agrario y Riego

SISAP

# Abastecimiento y Precios Mayoristas

## de los principales productos comercializados en el GMMML y MM N°2 Frutas



Dirección General de Estadística, Seguimiento y Evaluación de Políticas - DGESEP  
Dirección de Estadística e Información Agraria - DEIA

Sistema de Información de Abastecimiento y Precios (SISAP)

PRECIOS MAYORISTAS DE LOS PRINCIPALES PRODUCTOS COMERCIALIZADOS EN MERCADOS DE LIMA METROPOLITANA (S/ por kg)															
CNPA	NOMBRE DEL PRODUCTO	MERCADO	Prom. del vie 13 al jue 19	Prom. del vie 20 al jue 26	Var. (%)	may jue-19	may vie-20	may sáb-21	may dom-22	may lun-23	may mar-24	may mie-25	may jue-26	Var % Hoy/ayer	
01319	MARACUYA COSTA	MMF2	1.88	2.13	13.4%	1.98	2.03	2.08	2.13	2.23	2.20	2.13	2.13	0.0%	
01319	MARACUYA COSTA	GMMML	1.85	1.87	1.0%	1.83	1.88	1.93	1.85	1.85	1.85	1.85	1.78	-3.8%	
01319	PEPINO RAYADO O MELON	MMF2	2.64	2.32	-11.8%	2.53	2.45	2.43	2.40	2.33	2.28	2.15	2.23	3.7%	
01319	ZAPOTE (MONTAÑA)	MMF2	0.00	0.00		0.00	0.00	0.00	0.00	0.00	0.00	0.00	0.00		
<b>0132 Frutas cítricas</b>															
01321	TORONIA COSTA CON PEPA	MMF2	3.28	3.15	-4.0%	3.25	3.23	3.20	3.15	3.15	3.15	3.08	3.08	0.0%	
01321	TORONIA SELVA CON PEPA	MMF2	1.72	1.65	-3.7%	1.69	1.71	1.69	1.69	1.63	1.63	1.63	1.60	-1.8%	
01322	UMA DULCE (COSTA)	MMF2	2.78	2.70	-3.0%	2.73	2.75	2.73	2.73	2.75	2.75	2.63	2.58	-1.9%	
01322	LIMON DULCE - SELVA	MMF2	1.32	1.21	-8.4%	1.24	1.23	1.21	1.19	1.21	1.23	1.21	1.19	-1.7%	
01322	LIMON SUTIL BOLSA	GMMML	1.10	1.17	5.7%	1.03	1.11	1.14	1.14	1.14	1.14	1.22	1.22	1.19	-2.5%
01322	LIMON SUTIL CAJON	GMMML	1.40	1.63	16.7%	1.58	1.52	1.58	1.58	1.63	1.68	1.68	1.74	3.6%	
01323	NARANJA PRIMAVERA (COSTA)	MMF2	1.49	1.51	1.4%	1.48	1.48	1.48	1.53	1.53	1.53	1.53	1.48	-3.3%	
01323	NARANJA TANGELO SELVA	MMF2	1.12	1.16	3.4%	1.15	1.14	1.14	1.13	1.16	1.17	1.20	1.20	0.0%	
01323	NARANJA VALENCIA	MMF2	0.76	0.70	-8.6%	0.74	0.72	0.70	0.69	0.72	0.69	0.68	0.68	0.0%	
01323	NARANJA WASHINGTON NAVAL(COSTA)	MMF2	3.05	2.82	-7.5%	2.93	2.85	2.83	2.83	2.78	2.78	2.80	2.85	1.8%	
01324	MANDARINA MALVACEA	MMF2	0.00	0.00		0.00	0.00	0.00	0.00	0.00	0.00	0.00	0.00		
01324	MANDARINA SATSUMA (COSTA)	MMF2	0.94	0.95	0.6%	0.93	0.93	0.93	0.93	0.93	0.95	0.95	1.00	5.3%	
01324	MANDARINA TANGERINA	MMF2	0.83	0.80	-2.9%	0.78	0.78	0.78	0.78	0.78	0.83	0.83	0.83	0.0%	
<b>0133 Uvas</b>															
01330	UVA ALFONSO LAVALETT (NEGRA)	MMF2	2.24	2.25	0.6%	2.38	2.35	2.29	2.27	2.19	2.21	2.23	2.23	0.0%	
01330	UVA BORGOÑA	MMF2	2.48	2.36	-4.7%	2.38	2.35	2.31	2.35	2.38	2.38	2.35	2.40	2.1%	
01330	UVA ITALIA /AMERICANA NACIONAL	MMF2	2.18	2.22	2.0%	2.21	2.21	2.23	2.21	2.19	2.23	2.21	2.29	3.6%	
01330	UVA PALESTINA	MMF2	2.60	2.65	2.0%	2.60	2.56	2.60	2.60	2.69	2.69	2.69	2.71	0.7%	
01330	UVA QUEBRANTA/MOSCATEL	MMF2	0.00	0.00		0.00	0.00	0.00	0.00	0.00	0.00	0.00	0.00		
01330	UVA RED GLOVE NACIONAL	MMF2	2.40	2.61	9.0%	2.56	2.63	2.63	2.63	2.58	2.63	2.60	2.60	0.0%	
01330	UVA ROSADA SIN PEPA	MMF2	3.17	3.26	2.9%	3.23	3.27	3.23	3.27	3.23	3.27	3.27	3.31	1.2%	
01330	UVA SULTANINA NACIONAL	MMF2	0.00	0.00		0.00	0.00	0.00	0.00	0.00	0.00	0.00	0.00		
<b>0134 Frutas de pepita y frutas de hueso</b>															
01341	MANZANA CTE/PARA AGUA	GMMML	2.09	2.30	10.3%	2.13	2.20	2.13	2.13	2.50	2.43	2.38	2.35	-1.3%	
01341	MANZANA CTE/PARA AGUA	MMF2	1.25	1.41	13.2%	1.32	1.36	1.39	1.40	1.41	1.44	1.44	1.45	0.7%	
01341	MANZANA DELICIA	MMF2	2.43	2.31	-4.8%	2.35	2.34	2.35	2.35	2.32	2.32	2.31	2.21	-4.3%	
01341	MANZANA GOLDEN	MMF2	1.86	1.86	0.2%	1.83	1.78	1.85	1.85	1.88	1.93	1.93	1.83	-5.2%	
01341	MANZANA IMPORTADA (CHILENA)	MMF2	4.67	4.53	-3.1%	4.61	4.58	4.58	4.58	4.56	4.46	4.46	4.48	0.4%	
01341	MANZANA ISRAEL	MMF2	1.61	1.63	1.4%	1.58	1.58	1.65	1.63	1.60	1.63	1.68	1.65	-1.8%	
01341	MANZANA WINTER	MMF2	1.88	1.87	-0.6%	1.88	1.86	1.86	1.86	1.89	1.90	1.89	1.85	-2.1%	
01342	MEMBRILLO CRIOLLO	MMF2	2.83	2.72	-4.0%	2.75	2.73	2.68	2.73	2.73	2.75	2.73	2.68	-1.8%	
01342	MEMBRILLO SERRANO	MMF2	2.60	2.56	-1.6%	2.55	2.53	2.56	2.56	2.56	2.57	2.57	2.55	-0.8%	
01342	PERA AGUA ITALIANA	MMF2	0.00	0.00		0.00	0.00	0.00	0.00	0.00	0.00	0.00	0.00		
01342	PERA AGUA PACKAM IMPORTADO	MMF2	4.77	4.53	-5.0%	4.71	4.64	4.61	4.58	4.58	4.43	4.43	4.44	0.2%	
01343	ALBARICOQUE	MMF2	3.16	3.19	1.0%	3.13	3.08	3.13	3.15	3.23	3.23	3.25	3.25	0.0%	
01345	CIRUELA NECTARINA (IMPORTADA)	MMF2	5.81	5.83	0.3%	5.85	5.85	5.78	5.73	5.88	5.85	5.85	5.85	0.0%	
01345	MELOCOTON BLANQUILLO	MMF2	3.95	4.12	4.3%	4.06	4.10	4.10	4.10	4.10	4.10	4.17	4.17	0.0%	
01345	MELOCOTON DURAZNO HUAYCO	MMF2	4.13	4.28	3.7%	4.29	4.27	4.27	4.27	4.27	4.29	4.29	4.31	0.5%	
01346	CIRUELA SANTA ROSA/NACIONAL	MMF2	3.73	3.66	-1.8%	3.68	3.75	3.68	3.68	3.65	3.65	3.63	3.60	-0.8%	
01349	LUCUMA DE SEDA (COSTA/SELVA)	MMF2	4.08	4.17	2.1%	4.20	4.18	4.15	4.13	4.15	4.15	4.23	4.18	-1.2%	
<b>0135 Bayas y otras frutas</b>															
01352	KIWI IMPORTADO CHILENO	MMF2	7.89	7.62	-3.4%	7.77	7.71	7.63	7.63	7.63	7.63	7.56	7.56	0.0%	
01354	FRESA AROMA	MMF2	0.00	0.00		0.00	0.00	0.00	0.00	0.00	0.00	0.00	0.00		
01359	GRANADA (COSTA)	MMF2	1.41	1.61	14.1%	1.42	1.41	1.48	1.52	1.52	1.70	1.80	1.83	1.7%	
01359	MAMEY (COSTA)	MMF2	2.92	2.94	0.7%	2.98	2.98	2.93	2.93	2.95	2.95	2.93	2.93	0.0%	
01359	TAMARINDO (CON CASCARA) COSTA	MMF2	5.21	5.17	-0.8%	5.15	5.15	5.15	5.15	5.20	5.20	5.20	5.15	-1.0%	
01359	TAMARINDO (SIN CASCARA) COSTA	MMF2	6.21	6.16	-0.8%	6.15	6.15	6.15	6.15	6.20	6.20	6.15	6.15	0.0%	
01359	TUNA AMARILLA	MMF2	2.95	2.97	0.6%	2.88	2.93	2.95	2.95	2.95	2.93	3.00	3.08	2.7%	
01359	TUNA BLANCA (COSTA / SIERRA)	MMF2	3.24	3.33	2.7%	3.30	3.30	3.30	3.28	3.25	3.33	3.35	3.48	3.9%	
01359	TUNA MORADA/ROSADA	MMF2	2.94	2.92	-0.6%	2.88	2.88	2.95	2.95	2.95	2.78	2.93	3.03	3.4%	
<b>014 SEMILLAS ACEITERAS Y FRUTOS OLEAGINOSOS</b>															
01460	COCO (COSTA/SELVA)	MMF2	1.06	1.03	-2.7%	1.05	1.09	1.02	1.03	1.03	1.00	1.02	1.00	-2.0%	
<b>015 RAÍCES Y TUBÉRCULOS COMESTIBLES</b>															
<b>0151 Papas</b>															
01510	PAPA AMARILLA/TUMBAY/TORNILLO/OTROS	GMMML	1.91	2.09	9.1%	2.05	2.10	2.20	2.20	2.33	2.00	1.93	1.85	-4.1%	
01510	PAPA BLANCA/VALLE/OTROS	GMMML	1.06	0.99	-6.6%	1.03	1.03	1.01	1.01	1.00	0.99	0.96	0.95	-1.0%	
01510	PAPA CANCHAN	GMMML	1.24	1.10	-11.6%	1.18	1.18	1.10	1.10	1.08	1.04	1.10	1.08	-1.8%	
01510	PAPA COLOR/VALLE/OTROS	GMMML	1.49	1.32	-11.1%	1.42	1.35	1.36	1.36	1.30	1.23	1.33	1.32	-0.8%	
01510	PAPA HUAMANTANGA	GMMML	1.75	1.82	3.8%	1.83	1.75	1.78	1.78	2.05	1.85	1.76	1.74	-1.1%	
01510	PAPA HUAYRO (ROJO-MORO-NEGRO)RUNT/MAR/H/U	GMMML	1.75	1.61	-7.9%	1.69	1.73	1.74	1.74	1.73	1.53	1.43	1.36	-4.9%	
01510	PAPA NEGRA ANDINA	GMMML	1.13	1.11	-2.3%	1.11	1.14	1.15	1.15	1.10	1.10	1.05	1.05	0.0%	
01510	PAPA PERRICHOU	GMMML	0.00	0.00		0.00	0.00	0.00	0.00	0.00	0.00	0.00	0.00		
01510	PAPA PERUANITA	GMMML	1.30	1.22	-6.2%	1.30	1.28	1.24	1.24	1.30	1.26	1.13	1.08	-4.4%	
01510	PAPA ÚNICA	GMMML	1.73	1.55	-10.4%	1.66	1.53	1.61	1.61	1.53	1.43	1.56	1.56	0.0%	
01510	PAPA YUNGAY	GMMML	1.06	0.99	-6.6%	1.03	1.03	1.01	1.01	1.00	0.99	0.96	0.95	-1.0%	
<b>0152 Yuca</b>															
01520	YUCA AMARILLA/LEGITIM/INERTA(COS/SEL)	GMMML	2.97	2.79	-6.1%	2.95	2.80	2.83	2.83	2.83	2.75	2.75	2.73	-0.7%	
<b>0153 Camote</b>															
01530	CAMOTE AMARILLO	GMMML	0.76	0.68	-9.6%	0.73	0.71	0.69	0.69	0.69	0.68	0.64	0.68	6.3%	
01530	CAMOTE MORADO/LEG/MILA/MEI/PEPIN/PARAMON	GMMML	0.95	1.00	5.9%	0.94	0.94	1.00	1.00	1.04	1.03	1.01	1.00	-1.0%	
<b>0159 Otras raíces y tubérculos comestibles</b>															
01599	OLLUCO LARGO (SIN LAVAR/LAVADO)	GMMML	1.21	1.12	-7.3%	1.18	1.25	1.05	1.05	1.08	1.03	1.20	1.18	-1.7%	
01599	YACON (LACON)	MMF2	1.74	1.71	-1.9%	1.65	1.65	1.65	1.65	1.73	1.68	1.78	1.80	1.1%	
<b>016 ESTIMULANTES, ESPECIAS Y AROMÁTICOS</b>															
01652	AJI PAPRIKA	GMMML	11.63	11.46	-1.4%	10.50	10.75	11.25	11.25	12.25	11.75	11.75	11.25	-4.3%	
01652	AJI SECO PANCA	GMMML	16.25	15.64	-3.7%	14.75	14.75	15.25	15.25	16.00	15.75	16.25	16.25	0.0%	
01654	CULANTRO (CRIOLLO/SERRANO)	GMMML	1.48	1.85	24.7%	1.42	1.83	1.82	1.82	1.82	1.92	1.82	1.89	3.8%	
01657	KION (COSTA/SELVA)	GMMML	2.61	2.66	2.0%	2.38	2.50	2.63	2.6						