



PERÚ

Ministerio de Desarrollo Agrario y Riego

SISAP

Abastecimiento y Precios Mayoristas

de los principales productos comercializados en el GMML y MM N°2 Frutas



Dirección General de Estadística, Seguimiento y Evaluación de Políticas - DGESEP
Dirección de Estadística e Información Agraria - DEIA

Sistema de Información de Abastecimiento y Precios (SISAP)

Lima, 17 de junio del 2022

Gran Mercado Mayorista de Lima (GMML)

Esta madrugada se registró el ingreso de 6 570 toneladas de productos, cantidad menor en 4% respecto al promedio de los últimos cuatro viernes. Asimismo, ingresaron 2 061 toneladas de papa, cantidad menor en 13% respecto al promedio de los últimos cuatro viernes. 1/

Producto con buen precio: zanahoria a S/ 0,94 por kilogramo

Tubérculos y raíces.- Esta mañana se registró el ingreso de 2795 toneladas de tubérculos, cantidad menor en 7% respecto al promedio de los últimos cuatro viernes. Ingresaron: papa, 2061 toneladas; 462 toneladas de camote; 159 toneladas de yuca y olluco, 113 toneladas.

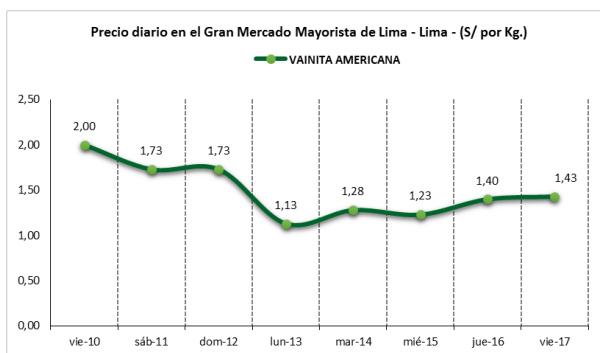
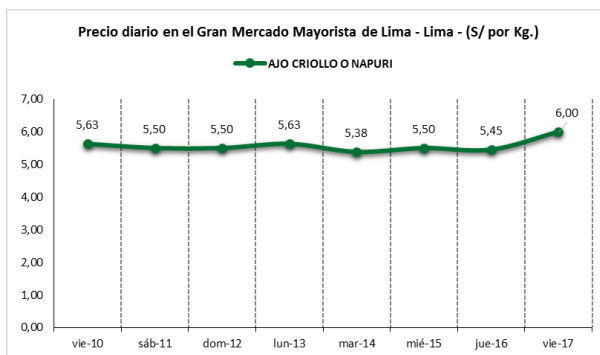
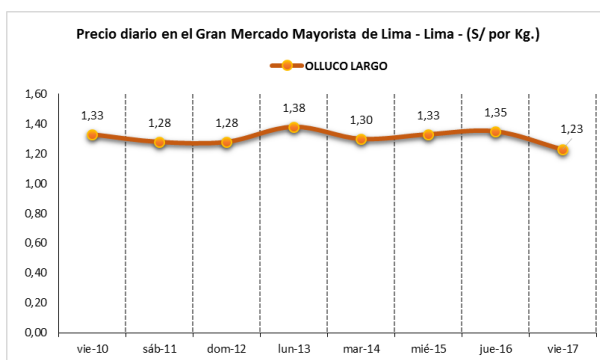
Los precios de los diferentes productos variaron respecto al día de ayer, principalmente bajaron por mayor stock: papa huayro de S/ 1,51 a S/ 1,43; olluco largo de S/ 1,35 a S/ 1,23 y camote amarillo de S/ 0,84 a S/ 0,75 por kilogramo. Mientras que por ingreso de producto fresco subió: papa amarilla de S/ 2,43 a S/ 2,50 por kilogramo.

Hortalizas.- Ingresaron 2814 toneladas de hortalizas, cantidad similar al promedio de los últimos cuatro viernes. Los productos que destacaron en el ingreso fueron: choclo tipo cusco, 1271 toneladas; zanahoria, 398 toneladas; tomate, 379 toneladas y lechuga americana, 212 toneladas.

Los precios de algunas hortalizas subieron por ingreso de productos frescos, principalmente: zapallo macre de S/ 1,15 a S/ 1,30; ajo criollo o napuri de S/ 5,45 a S/ 6,00; ají rocoto de S/ 8,75 a S/ 9,58; espinaca de S/ 2,13 a S/ 2,33; ají escabeche de S/ 2,45 a S/ 2,60 y choclo tipo cusco de S/ 3,51 a S/ 3,63 por kilogramo. Mientras que por mayor oferta bajaron: pimiento morrón de S/ 4,44 a S/ 4,24; brócoli de S/ 2,33 a S/ 2,20 y zanahoria de S/ 1,08 a S/ 0,94 por kilogramo.

Hortalizas leguminosas verdes.- Ingresaron 351 toneladas de leguminosas verdes, cantidad mayor en 21% respecto al promedio de los últimos cuatro viernes. Los productos que ingresaron fueron: arveja verde, 183 toneladas; haba verde, 91 toneladas y vainita verde, 71 toneladas.

Ingreso de leguminosas frescas y sus precios subieron respecto al día de ayer: haba verde serrana de S/ 0,93 a S/ 1,05; arveja verde americana de S/ 4,68 a S/ 5,20; arveja verde blanca serrana de S/ 3,78 a S/ 4,08 y vainita americana de S/ 1,40 a S/ 1,43 por kilogramo.



1/ Fuente: Empresa Municipal de Mercados S.A. (EMMSA) - GMML



PERÚ

Ministerio de Desarrollo Agrario y Riego

SISAP

Abastecimiento y Precios Mayoristas

de los principales productos comercializados en el GMML y MM N°2 Frutas



Dirección General de Estadística, Seguimiento y Evaluación de Políticas - DGESEP
Dirección de Estadística e Información Agraria - DEIA

Sistema de Información de Abastecimiento y Precios (SISAP)

Mercado Mayorista de Frutas N° 2

Esta madrugada se registró el ingreso de 2 282 toneladas de frutas, cantidad mayor en 4% respecto al promedio de los últimos cuatro viernes. Las frutas que destacaron en el ingreso fueron: plátano, naranja, mandarina, manzana y papaya.

Producto con buen precio: uva alfonso lavalett a S/ 1,79 por kilogramo

Melón:

En lo que va del presente mes, el melón se comercializa en las variedades coquito (84%) y esmeralda (16%). El precio de la variedad coquito bajó respecto al día de ayer.

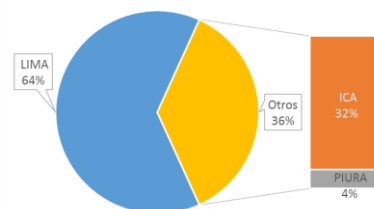
MERCADO MAYORISTA N°2 DE FRUTAS: PRECIOS DEL MELÓN, SEGÚN VARIEDAD (S/ por kilogramo)

VARIEDAD	AYER	HOY
Coquito	1.44	1.40
Esmeralda	2.23	2.23

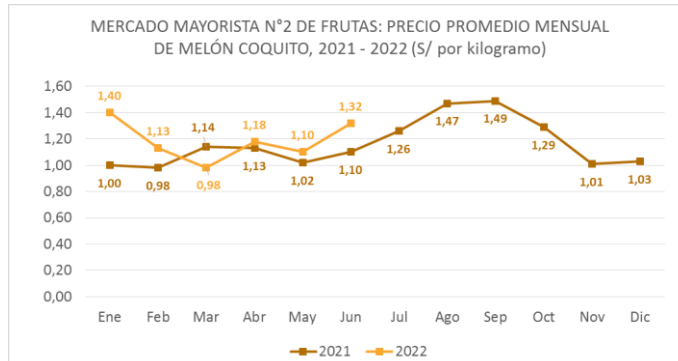
Fuente: SIEA



MERCADO MAYORISTA N°2 DE FRUTAS: INGRESO DE MELÓN SEGÚN DEPARTAMENTOS, JUNIO 2022



MERCADO MAYORISTA N°2 DE FRUTAS: PRECIO PROMEDIO MENSUAL DE MELÓN COQUITO, 2021 - 2022 (S/ por kilogramo)



Precio de las demás frutas:

En cuanto al precio de las demás frutas, por mayor oferta bajó respecto al día de ayer: tuna amarilla de S/ 3,73 a S/ 3,68; mango edward de S/ 4,85 a S/ 4,78; melocotón durazno huayco de S/ 4,48 a S/ 4,40; maracuyá costa de S/ 2,43 a S/ 2,38 y papaya (selva) de S/ 2,46 a S/ 2,40 por kilogramo.

Mientras que subió respecto al día de ayer: piña criolla de selva de S/ 1,46 a S/ 1,52; uva italia de S/ 2,56 a S/ 2,63 y chirimoya cumbe de S/ 4,18 a S/ 4,28 por kilogramo.

Los precios del resto de frutas se mantuvieron o no variaron significativamente.

Abastecimiento y Precios Mayoristas

de los principales productos comercializados en el GMMML y MM N°2 Frutas



Dirección General de Estadística, Seguimiento y Evaluación de Políticas - DGESEP
Dirección de Estadística e Información Agraria - DEIA

Sistema de Información de Abastecimiento y Precios (SISAP)

PRECIOS MAYORISTAS DE LOS PRINCIPALES PRODUCTOS COMERCIALIZADOS EN MERCADOS DE LIMA METROPOLITANA (S/ por kg)														
CNPA	NOMBRE DEL PRODUCTO	MERCADO	Prom. del sáb 4 al vie 10	Prom. del sáb 11 al vie 17	Var. (%)	jun vie-10	jun sáb-11	jun dom-12	jun lun-13	jun mar-14	jun mié-15	jun jue-16	jun vie-17	Var % Hoy/ayer
011	CEREALES													
01122	MAIZ MARLO/CORONTA DE MAIZ	GMMML	10,64	10,29	-3,4%	11,00	10,75	10,75	10,00	10,25	10,25	10,25	9,75	-4,9%
01122	MAIZ MORADO	GMMML	4,05	4,07	0,7%	4,05	4,08	4,08	4,10	4,10	4,15	4,08	3,93	-3,7%
012	HORTALIZAS													
0121	Hortalizas de hoja o de tallo													
01211	ESPARRAGO FRESCO	GMMML	6,19	6,19	0,0%	6,00	6,00	6,00	6,26	6,26	6,26	6,26	6,26	0,0%
01219	ACELGA (CRIOLLA/SERRANA)	GMMML	3,75	3,28	-12,6%	3,38	3,25	3,25	3,13	3,33	3,25	3,13	3,63	16,0%
01214	LECHUGA AMERICANA (CRIOLLA/SERRANA)	GMMML	1,07	0,97	-9,3%	1,00	1,00	1,00	0,92	0,92	0,92	0,96	1,08	12,5%
01214	LECHUGA CRIOLLA SEDA	GMMML	2,86	2,63	-7,9%	2,50	2,42	2,42	2,83	2,92	2,75	2,67	2,42	-9,4%
01214	LECHUGA ROMANA HIDROPONICA B/R/O	GMMML	1,11	1,04	-5,8%	1,08	1,04	1,04	1,13	1,13	0,96	1,00	1,00	0,0%
01213	BROCCOLI	GMMML	2,13	2,04	-4,0%	1,70	1,83	1,83	1,70	2,20	2,20	2,33	2,20	-5,6%
01212	COL CHINA/LONGPA	GMMML	3,69	2,96	-19,7%	4,00	3,65	3,65	3,23	2,60	2,60	2,35	2,67	13,6%
01212	COL CORAZON (CRIOLLA/SERRANA)	GMMML	0,78	0,74	-4,4%	0,76	0,75	0,75	0,68	0,79	0,79	0,68	0,76	11,8%
01213	COLIFLOR (CRIOLLA/SERRANA)	GMMML	0,96	0,84	-11,9%	0,96	0,82	0,82	0,76	0,76	0,89	0,91	0,95	4,4%
01215	ESPINACA (CRIOLLA/SERRANA)	GMMML	3,70	2,49	-32,6%	2,38	3,00	3,00	2,50	2,25	2,25	2,13	2,33	9,4%
01219	PEREJIL (CRIOLLO/SERRANO)	GMMML	2,13	1,99	-6,6%	2,25	2,13	2,13	1,88	1,88	1,75	1,88	2,25	19,7%
01212	PACCHOY	GMMML	5,65	5,20	-8,0%	6,08	6,29	6,29	5,42	4,58	4,42	4,58	4,79	4,6%
01216	ALCACHOFA SERRANA/VALLE/QUEBRADA/HELADA	GMMML	4,40	4,49	2,0%	4,44	4,38	4,38	4,38	4,50	4,50	4,63	4,63	0,0%
01212	HOLANTAU/HORGANICA	GMMML	7,93	7,00	-11,7%	8,00	8,50	8,50	7,25	6,25	5,75	6,00	6,75	12,5%
0122	Melones													
01221	SANDIA VAR.	MMF2	0,84	0,83	-0,5%	0,80	0,80	0,83	0,83	0,83	0,83	0,85	0,85	0,0%
01229	MELON COQUITO	MMF2	1,33	1,35	1,8%	1,33	1,29	1,29	1,31	1,35	1,38	1,44	1,40	-2,8%
0123	Hortalizas de fruto													
01231	AJI AMARILLO SECO	GMMML	14,43	13,54	-6,2%	13,75	13,75	13,75	13,50	13,38	13,38	13,50	13,50	0,0%
01231	AJI ESCABECHE FRESCO/ZANAHOR/FUSO	GMMML	2,59	2,31	-10,8%	2,70	2,25	2,25	2,18	2,18	2,25	2,45	2,60	6,1%
01231	AJI MONTAÑA/CHANCHAMAYO(COSTA/SELVA)	GMMML	8,68	7,32	-15,6%	7,75	7,75	7,75	8,00	7,25	6,75	6,75	7,00	3,7%
01231	AJI ROCOTO (COSTA/SIERRA/SELVA)	GMMML	9,05	8,57	-5,3%	8,06	7,92	7,92	8,06	8,19	9,58	8,75	9,58	9,5%
01231	PIMIENTO MORRON/NIJE/PAPR/LAR/PAL/SED/PI	GMMML	4,05	4,35	7,6%	4,24	4,17	4,17	4,72	4,17	4,58	4,44	4,24	-4,5%
01232	PEPINILLO	GMMML	1,12	1,10	-2,2%	1,21	1,17	1,17	1,13	1,13	1,04	1,04	1,00	-3,8%
01233	BERENENA (CRIOLLA/SERRANA)	GMMML	4,46	4,40	-1,3%	4,30	4,30	4,30	4,50	4,50	4,50	4,40	4,30	-2,3%
01234	TOMATE KATIA	GMMML	1,97	1,53	-22,5%	1,85	1,71	1,71	1,53	1,34	1,48	1,44	1,48	2,8%
01235	ZAPALLO ITALIANO	GMMML	1,37	1,71	24,2%	1,65	1,65	1,65	1,77	1,79	1,71	1,67	1,71	2,4%
01235	ZAPALLO LOCHE	GMMML	6,48	6,28	-3,0%	6,67	6,33	6,33	6,33	6,17	6,17	6,33	6,33	0,0%
01235	ZAPALLO MACRE(COSTA/SIERRA/SELVA)	GMMML	1,32	1,22	-7,7%	1,30	1,33	1,33	1,15	1,08	1,20	1,15	1,30	13,0%
01239	CAIGUA (SELVA)	GMMML	2,73	2,77	1,5%	2,67	2,60	2,60	2,81	2,71	3,04	2,81	2,81	0,0%
0124	Hortalizas leguminosas verdes													
01241	FREJOLITO CHINO	GMMML	2,50	2,50	0,0%	2,50	2,50	2,50	2,50	2,50	2,50	2,50	2,50	0,0%
01241	FRJOL VERDE CANARIO	GMMML	3,35	2,97	-11,2%	3,18	3,20	3,20	2,28	2,73	3,18	2,98	3,25	9,1%
01241	PALLAR VERDE SERRUCHO	GMMML	3,04	2,95	-3,0%	3,23	3,23	3,23	3,15	2,85	2,78	2,70	2,70	0,0%
01241	VAINITA AMERICANA/SEDA/PITO/CORRIENT/MAD	GMMML	1,89	1,42	-24,8%	2,00	1,73	1,73	1,13	1,28	1,23	1,40	1,43	2,1%
01242	ARVEJA VERDE AMERICANA(CRIOLLA/SERRANA)	GMMML	3,94	4,63	17,4%	3,73	4,33	4,33	4,33	4,33	5,18	4,68	5,20	11,1%
01242	ARVEJA VERDE BLANCA SERRANA	GMMML	3,29	3,81	15,7%	3,03	3,70	3,70	3,60	3,73	4,08	3,78	4,08	7,9%
01243	HABA VERDE SERRANA	GMMML	1,19	0,94	-20,4%	1,10	1,15	1,15	0,65	0,85	0,83	0,93	1,05	12,9%
0125	Hortalizas de raíz, bulbosas o tuberosas													
01251	NABO (CRIOLLO/SERRANO)	GMMML	3,23	2,61	-19,3%	3,13	2,88	2,88	2,75	2,25	2,38	2,38	2,75	15,5%
01251	ZANAHORIA	GMMML	0,95	0,86	-9,6%	0,69	0,69	0,69	0,69	0,98	0,94	1,08	0,94	-13,0%
01252	AJO CRIOLLO O NAPURI	GMMML	5,86	5,57	-5,0%	5,63	5,50	5,50	5,63	5,38	5,50	5,45	6,00	10,1%
01252	AJO MORADO/BARRAN/LEGIT/ARICOTA/OTROS	GMMML	7,73	7,50	-3,0%	7,38	7,38	7,38	7,63	7,38	7,38	7,45	7,88	5,8%
01253	CEBOLLA CABEZA BLANCA NACIONAL	GMMML	1,93	1,99	3,1%	1,88	1,85	1,85	2,05	2,10	2,00	2,03	2,08	2,5%
01253	CEBOLLA CABEZA ROJA	GMMML	1,49	1,32	-11,4%	1,38	1,40	1,40	1,35	1,33	1,25	1,25	1,25	0,0%
01253	CEBOLLA CHINA (CRIOLLA/SERRANA)	GMMML	1,78	1,69	-5,3%	1,70	1,63	1,63	1,83	1,70	1,63	1,63	1,75	7,4%
01254	PORO (CRIOLLO/SERRANO)	GMMML	2,08	2,29	10,5%	2,21	2,31	2,31	2,21	2,21	2,31	2,40	2,31	-3,8%
01259	BETERRAGA (CRIOLLA/SERRANA)	GMMML	2,88	2,29	-20,5%	2,51	2,27	2,27	2,17	2,23	2,27	2,44	2,27	-7,0%
01259	RABANITO (CRIOLLO/SERRANO)	GMMML	4,81	3,91	-18,8%	4,33	4,17	4,17	4,51	3,67	3,51	3,67	3,67	0,0%
0129	Hortalizas frescas, n.c.p.													
01290	CHOCLO TIPO CUSCO	GMMML	3,24	3,47	7,1%	3,21	3,15	3,15	3,69	3,51	3,63	3,51	3,63	3,4%
01290	APIO CRIOLLO/SERRANO	GMMML	2,26	1,94	-14,2%	2,08	1,92	1,92	1,75	2,00	1,92	2,08	2,00	-3,8%
013	FRUTAS Y NUECES													
0131	Frutas tropicales y subtropicales													
01311	PALTA CRIOLLA SELVA	MMF2	1,55	1,54	-0,8%	1,54	1,52	1,54	1,60	1,60	1,54	1,50	1,48	-1,3%
01311	PALTA FUERTE COSTA	MMF2	3,13	3,17	1,2%	3,08	3,08	3,08	3,10	3,23	3,23	3,23	3,23	0,0%
01311	PALTA HALL (SELVA)	MMF2	1,59	1,58	-0,7%	1,56	1,56	1,56	1,63	1,63	1,56	1,56	1,56	0,0%
01311	PALTA LINDA (COSTA/SELVA)	MMF2	2,52	2,37	-6,1%	2,40	2,40	2,40	2,31	2,31	2,38	2,38	2,38	0,0%
01312	PLATANO BIZCOCHO (SELVA)	MMF2	1,05	1,07	1,4%	1,04	1,05	1,05	1,11	1,11	1,07	1,04	1,05	1,0%
01312	PLATANO MANZANO (SELVA)	MMF2	1,21	1,15	-5,4%	1,17	1,16	1,16	1,17	1,17	1,16	1,11	1,11	0,0%
01312	PLATANO MORADO (SELVA)	MMF2	3,05	2,98	-2,3%	3,06	3,00	2,98	3,02	2,98	2,96	2,94	2,98	1,4%
01312	PLATANO SEDA (SELVA)	MMF2	1,42	1,39	-2,0%	1,39	1,39	1,41	1,41	1,41	1,38	1,37	1,39	1,5%
01312	PLATANO SEDA CONGO	MMF2	1,83	1,80	-1,8%	1,79	1,79	1,79	1,79	1,80	1,80	1,80	1,83	1,7%
01313	PLATANO BELLACO (SELVA)	MMF2	1,80	1,76	-2,4%	1,76	1,74	1,75	1,77	1,75	1,75	1,77	1,77	0,0%
01313	PLATANO ISLA (SELVA)	MMF2	1,68	1,66	-1,0%	1,66	1,65	1,66	1,69	1,66	1,65	1,65	1,66	0,6%
01313	PLATANO PAILLO (SELVA)	MMF2	1,78	1,77	-0,6%	1,76	1,76	1,78	1,76	1,76	1,76	1,78	1,78	1,1%
01315	HIGO MADURO O BREVAS	MMF2	5,97	6,20	3,9%	6,04	6,11	6,11	6,11	6,25	6,32	6,25	6,25	0,0%
01316	MANGO CRIOLLO PLANTA (COSTA)	MMF2	4,65	4,60	-1,2%	4,73	4,68	4,68	4,68	4,68	4,65	4,43	4,38	-1,1%
01316	MANGO EDWARD PLANTA	MMF2	4,54	4,63	2,0%	4,50	4,48	4,55	4,58	4,58	4,58	4,85	4,78	-1,4%
01316	MANGO HADEN /HAYDE (PLANTA)	MMF2	3,39	3,48	2,7%	3,38	3,38	3,43	3,48	3,48	3,48	3,55	3,53	-0,6%
01316	MANGO KAFRO / JAFRO (COSTA)	MMF2	2,73	2,98	9,2%	2,93	2,93	2,93	2,95	2,95	2,95	3,08	3,08	0,0%
01316	MANGO KENT (COSTA)	MMF2	2,79	2,94	5,4%	2,83	2,83	2,83	2,88					



Abastecimiento y Precios Mayoristas

de los principales productos comercializados en el GMMML y MM N°2 Frutas



Dirección General de Estadística, Seguimiento y Evaluación de Políticas - DGESEP
Dirección de Estadística e Información Agraria - DEIA

Sistema de Información de Abastecimiento y Precios (SISAP)

PRECIOS MAYORISTAS DE LOS PRINCIPALES PRODUCTOS COMERCIALIZADOS EN MERCADOS DE LIMA METROPOLITANA (S/ por kg)														
CNPA	NOMBRE DEL PRODUCTO	MERCADO	Prom. del sáb 4 al vie 10	Prom. del sáb 11 al vie 17	Var. (%)	jun vie-10	jun sáb-11	jun dom-12	jun lun-13	jun mar-14	jun mié-15	jun jue-16	jun vie-17	Var % Hoy/ayer
01319	MARACUYA COSTA	MMF2	2,45	2,50	2,0%	2,50	2,55	2,55	2,53	2,55	2,48	2,43	2,38	-2,1%
01319	MARACUYA COSTA	GMMML	2,05	2,06	0,3%	2,18	2,10	2,10	2,00	1,98	2,00	2,00	2,23	11,5%
01319	PEPINO RAYADO O MELON	MMF2	2,91	2,98	2,7%	2,85	2,78	2,80	2,88	2,95	3,08	3,15	3,25	3,2%
01319	ZAPOTE (MONTAÑA)	MMF2	0,00	0,00		0,00	0,00	0,00	0,00	0,00	0,00	0,00	0,00	
0132 Frutas cítricas														
01321	TORONIA COSTA CON PEPA	MMF2	2,92	2,90	-1,0%	2,93	2,93	2,95	2,93	2,88	2,88	2,85	2,85	0,0%
01321	TORONIA SELVA CON PEPA	MMF2	1,94	1,96	0,9%	2,02	2,02	2,02	1,98	1,96	1,94	1,90	1,90	0,0%
01322	UMA DULCE (COSTA)	MMF2	2,48	2,38	-3,8%	2,43	2,38	2,38	2,35	2,38	2,38	2,38	2,43	2,1%
01322	UMON DULCE - SELVA	MMF2	1,14	1,15	1,3%	1,11	1,13	1,13	1,14	1,18	1,18	1,14	1,16	1,8%
01322	LIMON SUTIL BOLSA	GMMML	1,38	1,47	6,4%	1,33	1,33	1,33	1,56	1,53	1,53	1,58	1,42	-10,1%
01322	LIMON SUTIL CAJON	GMMML	1,37	1,67	21,4%	1,47	1,52	1,52	1,74	1,68	1,68	1,79	1,74	-2,8%
01323	NARANJA PRIMAVERA (COSTA)	MMF2	1,45	1,48	2,1%	1,53	1,48	1,48	1,50	1,50	1,48	1,45	1,45	0,0%
01323	NARANJA TANGELO SELVA	MMF2	1,18	1,32	12,3%	1,26	1,31	1,32	1,35	1,35	1,34	1,31	1,26	-3,8%
01323	NARANJA VALENCIA	MMF2	0,61	0,65	6,6%	0,61	0,64	0,65	0,66	0,65	0,64	0,65	0,66	1,5%
01323	NARANJA WASHINGTON NAVAL(COSTA)	MMF2	2,45	2,35	-4,1%	2,40	2,40	2,43	2,35	2,30	2,30	2,35	2,33	-0,9%
01324	MANDARINA MALVACEA	MMF2	0,00	0,00		0,00	0,00	0,00	0,00	0,00	0,00	0,00	0,00	
01324	MANDARINA SATSUMA (COSTA)	MMF2	1,06	1,14	8,0%	1,08	1,08	1,08	1,15	1,15	1,18	1,18	1,18	0,0%
01324	MANDARINA TANGERINA	MMF2	0,86	0,86	0,2%	0,86	0,89	0,91	0,84	0,84	0,84	0,84	0,84	0,0%
0133 Uvas														
01330	UVA ALFONSO LAVALETT (NEGRA)	MMF2	2,09	1,92	-8,4%	1,98	1,98	2,00	1,96	1,92	1,92	1,85	1,79	-3,2%
01330	UVA BORGOÑA	MMF2	2,70	2,72	0,6%	2,73	2,73	2,77	2,73	2,73	2,71	2,71	2,63	-3,0%
01330	UVA ITALIA /AMERICANA NACIONAL	MMF2	2,83	2,64	-6,7%	2,81	2,71	2,73	2,63	2,56	2,63	2,56	2,63	2,7%
01330	UVA PALESTINA	MMF2	2,98	3,06	2,6%	3,10	3,10	3,13	3,10	3,06	2,98	2,98	3,06	2,7%
01330	UVA QUEBRANTA/MOSCATEL	MMF2	0,00	0,00		0,00	0,00	0,00	0,00	0,00	0,00	0,00	0,00	
01330	UVA RED GLOVE NACIONAL	MMF2	2,49	2,63	5,3%	2,48	2,56	2,58	2,65	2,73	2,67	2,63	2,56	-2,7%
01330	UVA ROSADA SIN PEPA	MMF2	3,26	3,18	-2,6%	3,15	3,13	3,13	3,15	3,15	3,25	3,23	3,21	-0,6%
01330	UVA SULTANINA NACIONAL	MMF2	0,00	0,00		0,00	0,00	0,00	0,00	0,00	0,00	0,00	0,00	
0134 Frutas de pepita y frutas de hueso														
01341	MANZANA CTE/PARA AGUA	GMMML	2,39	2,32	-2,9%	2,45	2,43	2,43	2,40	2,25	2,25	2,25	2,25	0,0%
01341	MANZANA CTE/PARA AGUA	MMF2	1,36	1,20	-11,8%	1,28	1,25	1,24	1,22	1,20	1,18	1,15	1,16	0,9%
01341	MANZANA DEUCIA	MMF2	2,13	2,00	-6,2%	2,07	2,03	2,03	2,02	2,01	1,97	1,98	1,98	0,0%
01341	MANZANA GOLDEN	MMF2	1,86	2,11	13,6%	2,03	1,98	2,05	2,05	2,08	2,08	2,23	2,30	3,1%
01341	MANZANA IMPORTADA (CHILENA)	MMF2	4,36	4,33	-0,7%	4,33	4,33	4,33	4,33	4,34	4,34	4,31	4,30	-0,2%
01341	MANZANA ISRAEL	MMF2	1,88	1,83	-3,0%	1,73	1,75	1,73	1,85	1,88	1,88	1,85	1,85	0,0%
01341	MANZANA WINTER	MMF2	1,87	1,90	1,6%	1,89	1,91	1,91	1,90	1,90	1,89	1,91	1,91	0,0%
01342	MEMBRILLO CRIOLLO	MMF2	2,59	2,84	9,5%	2,65	2,68	2,73	2,68	2,88	2,93	2,93	3,03	3,4%
01342	MEMBRILLO SERRANO	MMF2	2,61	2,72	4,6%	2,64	2,65	2,65	2,66	2,74	2,79	2,80	2,78	-0,7%
01342	PERA AGUA ITALIANA	MMF2	0,00	0,00		0,00	0,00	0,00	0,00	0,00	0,00	0,00	0,00	
01342	PERA AGUA PACKAM IMPORTADO	MMF2	4,37	4,36	-0,1%	4,38	4,38	4,36	4,38	4,33	4,33	4,38	4,38	0,0%
01343	ALBARICOQUE	MMF2	3,14	3,33	5,8%	3,15	3,25	3,25	3,28	3,35	3,35	3,38	3,43	1,5%
01345	CIRUELA NECTARINA (IMPORTADA)	MMF2	5,69	5,75	1,1%	5,70	5,75	5,70	5,85	5,83	5,83	5,65	5,65	0,0%
01345	MELOCOTON BLANQUILLO	MMF2	4,20	4,27	1,8%	4,29	4,29	4,29	4,29	4,33	4,35	4,23	4,13	-2,4%
01345	MELOCOTON DURAZNO HUAYCO	MMF2	4,49	4,51	0,4%	4,50	4,52	4,54	4,52	4,54	4,54	4,48	4,40	-1,8%
01346	CIRUELA SANTA ROSA/NACIONAL	MMF2	3,65	3,58	-2,0%	3,68	3,58	3,58	3,58	3,63	3,58	3,55	3,53	-0,6%
01349	LUCUMA DE SEDA (COSTA/SELVA)	MMF2	4,34	4,65	7,2%	4,38	4,58	4,65	4,58	4,68	4,68	4,73	4,65	-1,7%
0135 Bayas y otras frutas														
01352	KIWI IMPORTADO CHILENO	MMF2	7,49	7,45	-0,5%	7,55	7,47	7,43	7,42	7,50	7,55	7,43	7,38	-0,7%
01354	FRESA AROMA	MMF2	0,00	0,00		0,00	0,00	0,00	0,00	0,00	0,00	0,00	0,00	
01359	GRANADA (COSTA)	MMF2	2,16	2,31	7,0%	2,27	2,28	2,28	2,28	2,30	2,30	2,34	2,42	3,4%
01359	MAMEY (COSTA)	MMF2	3,11	3,29	5,8%	3,18	3,25	3,25	3,28	3,35	3,33	3,28	3,28	0,0%
01359	TAMARINDO (CON CASCARA) COSTA	MMF2	5,17	5,11	-1,2%	5,10	5,10	5,13	5,15	5,10	5,10	5,10	5,10	0,0%
01359	TAMARINDO (SIN CASCARA) COSTA	MMF2	6,17	6,12	-0,9%	6,10	6,10	6,13	6,15	6,10	6,10	6,10	6,15	0,8%
01359	TUNA AMARILLA	MMF2	3,51	3,65	4,0%	3,68	3,58	3,63	3,58	3,68	3,68	3,73	3,68	-1,3%
01359	TUNA BLANCA (COSTA / SIERRA)	MMF2	4,04	4,00	-1,2%	4,00	4,05	4,05	3,93	3,93	3,95	3,98	4,08	2,5%
01359	TUNA MORADA/ROSADA	MMF2	3,51	3,68	4,8%	3,58	3,63	3,58	3,63	3,68	3,75	3,73	3,73	0,0%
014 SEMILLAS ACEITERAS Y FRUTOS OLEAGINOSOS														
01460	COCO (COSTA /SELVA)	MMF2	1,20	1,25	4,2%	1,17	1,23	1,23	1,23	1,33	1,25	1,25	1,23	-1,6%
015 RAÍCES Y TUBÉRCULOS COMESTIBLES														
0151 Papas														
01510	PAPA AMARILLA/TUMBAY/TORNILLO/OTROS	GMMML	2,37	2,44	3,1%	2,43	2,38	2,38	2,43	2,45	2,50	2,43	2,50	2,9%
01510	PAPA BLANCA/VALLE/OTROS	GMMML	1,18	1,24	4,6%	1,24	1,25	1,25	1,18	1,23	1,25	1,26	1,23	-2,4%
01510	PAPA CANCHAN	GMMML	1,14	1,19	4,4%	1,16	1,18	1,18	1,13	1,13	1,20	1,28	1,20	-6,3%
01510	PAPA COLOR/VALLE/OTROS	GMMML	1,37	1,41	3,5%	1,38	1,39	1,39	1,35	1,40	1,45	1,46	1,45	-0,7%
01510	PAPA HUAMANTANGA	GMMML	1,84	1,80	-2,3%	1,70	1,69	1,69	1,70	1,78	1,88	1,83	2,00	9,3%
01510	PAPA HUAYRO (ROJO-MORO-NEGRO)/RUNT/MARHU	GMMML	1,45	1,50	3,9%	1,54	1,55	1,55	1,53	1,53	1,43	1,51	1,43	-5,3%
01510	PAPA NEGRA ANDINA	GMMML	1,19	1,31	10,3%	1,23	1,20	1,20	1,34	1,34	1,36	1,35	1,38	2,2%
01510	PAPA PERRICHOLI	GMMML	0,00	0,00		0,00	0,00	0,00	0,00	0,00	0,00	0,00	0,00	
01510	PAPA PERUANITA	GMMML	1,39	1,37	-1,3%	1,44	1,45	1,45	1,35	1,36	1,26	1,31	1,43	9,2%
01510	PAPA ÚNICA	GMMML	1,60	1,64	2,8%	1,60	1,60	1,60	1,58	1,68	1,69	1,64	1,70	3,7%
01510	PAPA YUNGAY	GMMML	1,18	1,24	4,6%	1,24	1,25	1,25	1,18	1,23	1,25	1,26	1,23	-2,4%
0152 Yuca														
01520	YUCA AMARILLA/LEGITIM/INERTA(COS/SEL)	GMMML	2,74	2,74	0,1%	2,70	2,73	2,73	2,78	2,78	2,73	2,73	2,70	-1,1%
0153 Camote														
01530	CAMOTE AMARILLO	GMMML	0,68	0,78	15,1%	0,73	0,75	0,75	0,79	0,79	0,81	0,84	0,75	-10,7%
01530	CAMOTE MORADO/LEG/MILLA/MEI/PEPIN/PARAMON	GMMML	1,00	0,97	-2,9%	1,01	1,01	1,01	0,96	0,95	0,93	0,95	1,00	5,3%
0159 Otras raíces y tubérculos comestibles														
01599	OLLUCO LARGO (SIN LAVAR/LAVADO)	GMMML	1,27	1,31	2,6%	1,33	1,28	1,28	1,38	1,30	1,33	1,35	1,23	-8,9%
01599	YACON (LACON)	MMF2	1,72	1,79	4,2%	1,75	1,75	1,73	1,78	1,85	1,80	1,83	1,80	-1,6%
016 ESTIMULANTES, ESPECIAS Y AROMÁTICOS														
01652	AJI PAPRIKA	GMMML	12,46	13,14	5,5%	13,00	13,00	13,00	13,25	13,13	13,13	13,25	13,25	0,0%
01652	AJI SECO PANCA	GMMML	17,25	18,00	4,3%	17,75	17,75	18,00	18,25	18,25	18,00	18,00	18,00	0,0%
01654	CULANTRO (CRIOLLO/SERRANO)	GMMML	1,95	1,93	-1,2%	2,09	2,09	2,09	2,17	2,09	1,83	1,75	1,50	-14,3%
01657	KION (COSTA/SELVA)	GMMML	2,59	2,52	-2,8%	2,50	2,50	2,50	2,63	2,63	2,63	2,		