



Lima, 20 de junio del 2022

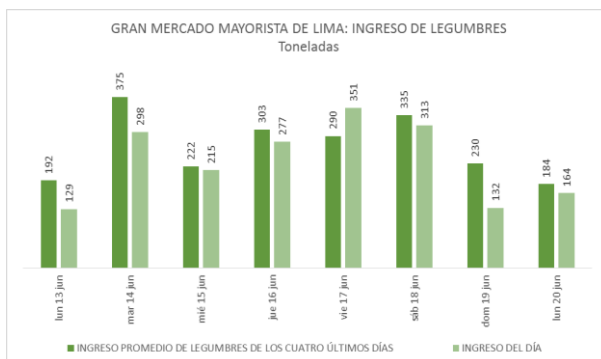
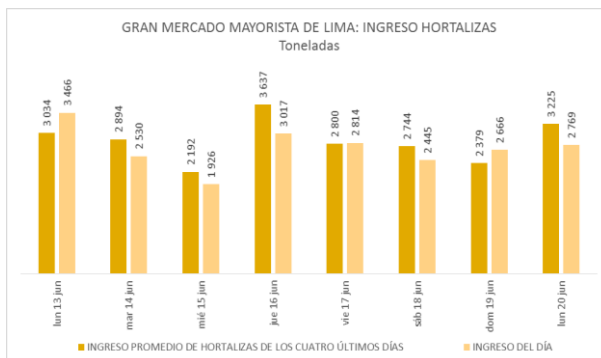
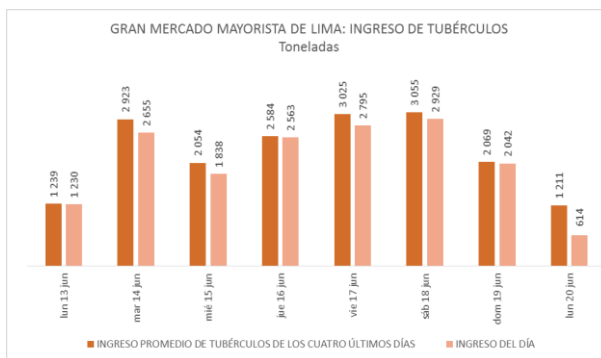
## Gran Mercado Mayorista de Lima (GMML)

*Esta madrugada se registró el ingreso de 4 393 toneladas de productos, cantidad menor en 21% respecto al promedio de los últimos cuatro lunes. Asimismo, ingresaron 476 toneladas de papa, cantidad menor en 50% respecto al promedio de los últimos cuatro lunes. 1/ Los menores ingresos se debe a que en las zonas productoras no laboraron por la celebración del Día del Padre.*

**Producto con buen precio: arveja verde blanca serrana a S/ 3,55 por kilogramo**

**Tubérculos y raíces.-** Esta mañana se registró el ingreso de 614 toneladas de tubérculos, cantidad menor en 49% respecto al promedio de los últimos cuatro lunes. Ingresaron: 476 toneladas de papa, 2 toneladas de camote, 101 toneladas de yuca y 35 toneladas de olluco.

Debido al menor ingreso, los precios de todos los tubérculos subieron respecto al día de ayer, principalmente: camote amarillo de S/ 0,75 a S/ 0,90; papa huayro de S/ 1,33 a S/ 1,50 y papa amarilla de S/ 2,58 a S/ 2,88 por kilogramo.



**Hortalizas.-** Ingresaron 2 769 toneladas de hortalizas, cantidad menor en 14% respecto al promedio de los últimos cuatro lunes. Los mayores ingresos que destacaron el día de hoy fueron: cebolla cabeza roja (1446 toneladas); choclo tipo cusco (304 toneladas); pepinillo (135 toneladas) y kion (112 toneladas).

Los precios de la mayoría de hortalizas subieron, por menor oferta, principalmente: zanahoria de S/ 1,10 a S/ 1,29; tomate katia de S/ 1,34 a S/ 1,48; ají escabeche de S/ 2,73 a S/ 3,00; brócoli de S/ 3,13 a S/ 3,38; pimiento morrón de S/ 4,65 a S/ 5,00; ají rocoto de S/ 10,14 a S/ 10,83 y choclo tipo cusco de S/ 3,69 a S/ 3,87 por kilogramo. Mientras que por mayor stock, bajó: ajo criollo o napuri de S/ 6,00 a S/ 5,88; espinaca de S/ 3,25 a S/ 3,13 y zapallo macre de S/ 1,13 a S/ 1,08 por kilogramo.

**Hortalizas leguminosas verdes.-** Se registró el ingreso de 164 toneladas de leguminosas verdes, cantidad menor en 11% respecto al promedio de los últimos cuatro lunes e ingresaron: 73 toneladas de arveja, 48 toneladas de haba y 43 toneladas de vainita.

Mayor oferta de arveja y su precio bajó respecto al día de ayer: arveja verde blanca serrana de S/ 3,73 a S/ 3,55 y arveja verde americana de S/ 5,20 a S/ 4,33 por kilogramo. Mientras que por menor stock subieron: vainita americana de S/ 1,45 a S/ 1,60 y haba verde serrana de S/ 1,05 a S/ 1,15 por kilogramo.



PERÚ

Ministerio de Desarrollo Agrario y Riego

SISAP

# Abastecimiento y Precios Mayoristas

de los principales productos comercializados en el GMML y MM N°2 Frutas



Dirección General de Estadística, Seguimiento y Evaluación de Políticas - DGESEP  
Dirección de Estadística e Información Agraria - DEIA

Sistema de Información de Abastecimiento y Precios (SISAP)

## Mercado Mayorista de Frutas N° 2

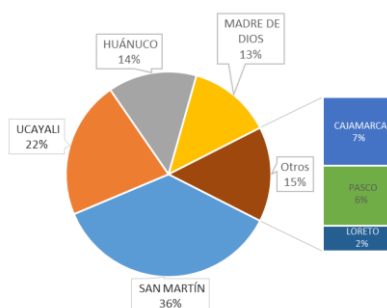
Esta madrugada se registró el ingreso de 2 137 toneladas de frutas, cantidad menor en 6% respecto al promedio de los últimos cuatro lunes. Las frutas que destacaron en el ingreso fueron: plátano, naranja, mandarina, papaya y manzana.

Producto con precio bajo: melón coquito a S/ 1,31 por kilogramo

### Papaya:

Los ingresos de papaya son principalmente de la variedad selva, la cual tiene más del noventa por ciento de participación en el mercado mayorista. El precio de las dos variedades comercializadas en el mercado mayorista, bajaron respecto al día de ayer.

MERCADO MAYORISTA N°2 DE FRUTAS: INGRESO DE PAPAÑA SEGÚN DEPARTAMENTOS, JUNIO 2022



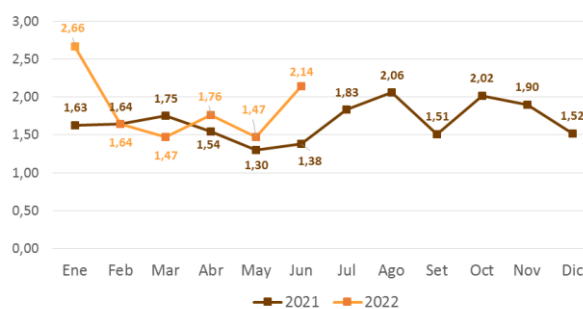
### MERCADO MAYORISTA N°2 DE FRUTAS: PRECIOS DE LA PAPAÑA, SEGÚN VARIEDAD (S/ por kilogramo)

VARIEDAD	AYER	HOY
Costa	2.02	1.98
Selva	2.29	2.23

Fuente: SIEA



MERCADO MAYORISTA N°2 DE FRUTAS: PRECIO PROMEDIO MENSUAL DE PAPAÑA SELVA, 2021 - 2022 (S/ por kilogramo)



### Precio de las demás frutas:

En cuanto al precio de las demás frutas, por mayor oferta bajó respecto al día de ayer: mango edward de S/ 4,83 a S/ 4,78 por kilogramo.

Mientras que subió respecto al día de ayer: piña criolla de selva de S/ 1,54 a S/ 1,65; plátano bizcocho de S/ 1,14 a S/ 1,20; uva alfonso lavalett de S/ 1,81 a S/ 1,90; pera agua packam importado de S/ 4,35 a S/ 4,43; chirimoya cumbe de S/ 4,40 a S/ 4,48 y tuna amarilla de S/ 3,83 a S/ 3,88 por kilogramo.

Los precios del resto de frutas se mantuvieron o no variaron significativamente.



# Abastecimiento y Precios Mayoristas

de los principales productos comercializados en el GMMML y MM N°2 Frutas



Dirección General de Estadística, Seguimiento y Evaluación de Políticas - DGESEP  
Dirección de Estadística e Información Agraria - DEIA

Sistema de Información de Abastecimiento y Precios (SISAP)

PRECIOS MAYORISTAS DE LOS PRINCIPALES PRODUCTOS COMERCIALIZADOS EN MERCADOS DE LIMA METROPOLITANA (S/ por kg)														
CNPA	NOMBRE DEL PRODUCTO	MERCADO	Prom. del mar 7 al lun 13	Prom. del mar 14 al lun 20	Var. (%)	jun lun-13	jun mar-14	jun mié-15	jun jue-16	jun vie-17	jun sáb-18	jun dom-19	jun lun-20	Var % Hoy/ayer
<b>011</b>	<b>CEREALES</b>													
01122	MAIZ MARLO/CORONTA DE MAIZ	GMMML	10,68	10,11	-5,4%	10,00	10,25	10,25	10,25	9,75	10,25	10,25	9,75	-4,9%
01122	MAIZ MORADO	GMMML	4,04	4,01	-0,6%	4,10	4,10	4,15	4,08	3,93	3,93	3,93	3,95	0,5%
<b>012</b>	<b>HORTALIZAS</b>													
<b>0121</b>	<b>Hortalizas de hoja o de tallo</b>													
01211	ESPARRAGO FRESCO	GMMML	6,11	6,26	2,4%	6,26	6,26	6,26	6,26	6,26	6,26	6,26	6,26	0,0%
01219	ACELGA (CRIOLLA/SERRANA)	GMMML	3,47	3,51	1,3%	3,13	3,33	3,25	3,13	3,63	3,75	3,75	3,75	0,0%
01214	LECHUGA AMERICANA (CRIOLLA/SERRANA)	GMMML	1,02	1,02	0,6%	0,92	0,92	0,92	0,96	1,08	1,08	1,08	1,13	4,6%
01214	LECHUGA CRIOLLA SEDA	GMMML	2,68	2,55	-4,9%	2,83	2,92	2,75	2,67	2,42	2,33	2,33	2,42	3,9%
01214	LECHUGA ROMANA HIDROPONICA B/R/O	GMMML	1,11	1,00	-10,0%	1,13	1,13	0,96	1,00	1,00	0,96	0,96	1,00	4,2%
01213	BROCOLI	GMMML	1,92	2,65	38,4%	1,70	2,20	2,20	2,33	2,20	3,13	3,13	3,38	8,0%
01212	COL CHINA/LONGAPA	GMMML	3,77	2,59	-31,1%	3,23	2,60	2,60	2,35	2,67	2,67	2,67	2,60	-2,6%
01212	COL CORAZON (CRIOLLA/SERRANA)	GMMML	0,75	0,72	-4,9%	0,68	0,79	0,79	0,68	0,76	0,68	0,68	0,64	-5,9%
01213	COLIFLOR (CRIOLLA/SERRANA)	GMMML	0,93	0,89	-4,6%	0,76	0,76	0,89	0,91	0,95	0,91	0,91	0,91	0,0%
01215	ESPINACA (CRIOLLA/SERRANA)	GMMML	3,04	2,66	-12,6%	2,50	2,25	2,25	2,13	2,33	3,25	3,25	3,13	-3,7%
01219	PEREIL (CRIOLLO/SERRANO)	GMMML	2,23	2,06	-7,9%	1,88	1,88	1,75	1,88	2,25	2,13	2,13	2,38	11,7%
01212	PACCHOY	GMMML	6,09	4,38	-28,0%	5,42	4,58	4,42	4,58	4,79	3,96	3,96	4,38	10,6%
01216	ALCACHOFA SERRANA/VALLE/QUEBRADA/HELADA	GMMML	4,40	4,61	4,8%	4,38	4,50	4,50	4,63	4,63	4,63	4,63	4,75	2,6%
01212	HOLANTAU/HORGANICA	GMMML	8,07	6,38	-21,0%	7,25	6,25	5,75	6,00	6,75	6,75	6,75	6,75	-5,5%
<b>0122</b>	<b>Melones</b>													
01221	SANDIA VAR.	MMF2	0,82	0,85	3,1%	0,83	0,83	0,83	0,85	0,85	0,85	0,85	0,88	3,5%
01229	MELON COQUITO	MMF2	1,34	1,38	3,3%	1,31	1,35	1,38	1,44	1,40	1,40	1,38	1,31	-5,1%
<b>0123</b>	<b>Hortalizas de fruto</b>													
01231	AJI AMARILLO SECO	GMMML	14,04	13,47	-4,1%	13,50	13,38	13,38	13,50	13,50	13,50	13,50	13,50	0,0%
01231	AJI ESCABECHE FRESCO/ZANAHOR/FUSO	GMMML	2,41	2,56	6,3%	2,18	2,18	2,25	2,45	2,60	2,73	2,73	3,00	9,9%
01231	AJI MONTAÑA/CHANCHAMAYO(COSTA/SELVA)	GMMML	8,29	7,00	-15,5%	8,00	7,25	6,75	6,75	7,00	7,25	7,25	6,75	-6,9%
01231	AJI ROCOTO (COSTA/SIERRA/SELVA)	GMMML	8,36	9,60	14,9%	8,06	8,19	9,58	8,75	9,58	10,14	10,14	10,83	6,8%
01231	PIMIENTO MORRON/NIE/PAPR/LAR/PAL/SED/PI	GMMML	4,28	4,53	6,0%	4,72	4,17	4,58	4,44	4,24	4,65	4,65	5,00	7,5%
01232	PEPINILLO	GMMML	1,13	1,04	-8,7%	1,13	1,13	1,04	1,04	1,00	1,00	1,00	1,04	4,0%
01233	BERENIENA (CRIOLLA/SERRANA)	GMMML	4,39	4,37	-0,3%	4,50	4,50	4,50	4,40	4,30	4,30	4,30	4,30	0,0%
01234	TOMATE KATIA	GMMML	1,79	1,41	-20,8%	1,53	1,34	1,48	1,44	1,48	1,34	1,34	1,48	10,4%
01235	ZAPALLO ITALIANO	GMMML	1,55	1,69	9,5%	1,77	1,79	1,71	1,67	1,71	1,67	1,67	1,63	-2,4%
01235	ZAPALLO LOCHE	GMMML	6,48	6,36	-1,8%	6,33	6,17	6,17	6,33	6,33	6,50	6,50	6,50	0,0%
01235	ZAPALLO MACRE(COSTA/SIERRA/SELVA)	GMMML	1,30	1,15	-11,3%	1,15	1,08	1,20	1,15	1,30	1,13	1,13	1,08	-4,4%
01239	CAIGUA (SELVA)	GMMML	2,70	2,80	3,7%	2,81	2,71	3,04	2,81	2,81	2,77	2,77	2,67	-3,6%
<b>0124</b>	<b>Hortalizas leguminosas verdes</b>													
01241	FREJOUITO CHINO	GMMML	2,50	2,50	0,0%	2,50	2,50	2,50	2,50	2,50	2,50	2,50	2,50	0,0%
01241	FRIJOL VERDE CANARIO	GMMML	3,11	3,03	-2,8%	2,28	2,73	3,18	2,98	3,25	3,13	3,13	2,78	-11,2%
01241	PALLAR VERDE SERRUCHO	GMMML	3,23	2,74	-15,0%	3,15	2,85	2,78	2,70	2,70	2,75	2,75	2,68	-2,5%
01241	VAINITA AMERICANA/SEDA/PITO/CORRIENT/MAD	GMMML	1,59	1,41	-11,7%	1,13	1,28	1,23	1,40	1,43	1,45	1,45	1,60	10,3%
01242	ARVEJA VERDE AMERICANA (CRIOLLA/SERRANA)	GMMML	4,06	4,87	20,0%	4,33	4,33	5,18	4,68	5,20	5,20	5,20	4,33	-16,7%
01242	ARVEJA VERDE BLANCA SERRANA	GMMML	3,37	3,81	13,0%	3,60	3,73	4,08	3,78	4,08	3,73	3,73	3,55	-4,8%
01243	HABA VERDE SERRANA	GMMML	1,09	0,99	-9,1%	0,65	0,85	0,83	0,93	1,05	1,05	1,05	1,15	9,5%
<b>0125</b>	<b>Hortalizas de raíz, bulbosas o tuberosas</b>													
01251	NABO (CRIOLLO/SERRANO)	GMMML	3,20	2,61	-18,4%	2,75	2,25	2,38	2,38	2,75	2,88	2,88	2,75	-4,5%
01251	ZANAHORIA	GMMML	0,77	1,06	38,6%	0,69	0,98	0,94	1,08	0,94	1,10	1,10	1,29	17,3%
01252	AJO CRIOLLO O NAPURI	GMMML	5,72	5,74	0,5%	5,63	5,38	5,50	5,45	6,00	6,00	6,00	5,88	-2,0%
01252	AJO MORADO/BARRAN/LEGIT/ARICOTA/OTROS	GMMML	7,61	7,67	0,8%	7,63	7,38	7,38	7,45	7,88	8,00	8,00	7,63	-4,6%
01253	CEBOLLA CABEZA BLANCA NACIONAL	GMMML	1,92	2,08	8,4%	2,05	2,10	2,00	2,03	2,08	2,13	2,13	2,10	-1,4%
01253	CEBOLLA CABEZA ROJA	GMMML	1,41	1,27	-10,4%	1,35	1,33	1,25	1,25	1,25	1,25	1,25	1,28	2,4%
01253	CEBOLLA CHINA (CRIOLLA/SERRANA)	GMMML	1,74	1,62	-6,7%	1,83	1,70	1,63	1,63	1,75	1,63	1,63	1,38	-15,3%
01254	PORO (CRIOLLO/SERRANO)	GMMML	2,17	2,18	0,6%	2,21	2,21	2,31	2,40	2,31	2,02	2,02	2,02	0,0%
01259	BETERRAGA (CRIOLLA/SERRANA)	GMMML	2,57	2,33	-9,4%	2,17	2,33	2,27	2,44	2,27	2,33	2,33	2,33	0,0%
01259	RABANITO (CRIOLLO/SERRANO)	GMMML	4,65	3,72	-19,9%	4,51	3,67	3,51	3,67	3,67	3,84	3,84	3,84	0,0%
<b>0129</b>	<b>Hortalizas frescas, n.c.p.</b>													
01290	CHOCLO TIPO CUSCO	GMMML	3,19	3,65	14,4%	3,69	3,51	3,63	3,51	3,63	3,69	3,69	3,87	4,9%
01290	APIO CRIOLLO/SERRANO	GMMML	1,95	2,06	5,4%	1,75	2,00	1,92	2,08	2,00	2,08	2,08	2,25	8,2%
<b>013</b>	<b>FRUTAS Y NUECES</b>													
<b>0131</b>	<b>Frutas tropicales y subtropicales</b>													
01311	PALTA CRIOLLA SELVA	MMF2	1,54	1,53	-0,7%	1,60	1,60	1,54	1,50	1,48	1,50	1,52	1,54	1,3%
01311	PALTA FUERTE COSTA	MMF2	3,10	3,24	4,3%	3,10	3,23	3,23	3,23	3,23	3,23	3,25	3,25	0,0%
01311	PALTA HALL (SELVA)	MMF2	1,59	1,56	-1,5%	1,63	1,63	1,56	1,56	1,56	1,54	1,54	1,54	0,0%
01311	PALTA LINDA (COSTA/SELVA)	MMF2	2,42	2,37	-1,9%	2,31	2,31	2,38	2,38	2,38	2,38	2,38	2,40	0,8%
01312	PLATANO BIZCOCHO (SELVA)	MMF2	1,06	1,11	4,6%	1,11	1,11	1,07	1,04	1,05	1,13	1,14	1,20	5,3%
01312	PLATANO MANZANO (SELVA)	MMF2	1,18	1,15	-2,3%	1,17	1,17	1,16	1,11	1,11	1,11	1,16	1,25	7,8%
01312	PLATANO MORADO (SELVA)	MMF2	3,04	2,98	-1,9%	3,02	2,98	2,96	2,94	2,98	2,98	3,02	3,02	0,0%
01312	PLATANO SEDA (SELVA)	MMF2	1,42	1,39	-1,5%	1,41	1,41	1,38	1,37	1,39	1,41	1,41	1,39	-1,4%
01312	PLATANO SEDA CONGO	MMF2	1,81	1,82	0,6%	1,79	1,80	1,80	1,80	1,83	1,84	1,84	1,84	0,0%
01313	PLATANO BELLACO (SELVA)	MMF2	1,78	1,78	0,0%	1,77	1,75	1,75	1,77	1,77	1,82	1,81	1,79	-1,1%
01313	PLATANO ISLA (SELVA)	MMF2	1,67	1,66	-0,3%	1,69	1,66	1,65	1,65	1,66	1,66	1,67	1,69	1,2%
01313	PLATANO PAULLO/SELVA	MMF2	1,77	1,78	0,6%	1,76	1,76	1,76	1,76	1,78	1,81	1,79	1,81	1,1%
01315	HIGO MADURO O BREVAS	MMF2	6,04	6,32	4,6%	6,11	6,25	6,32	6,25	6,25	6,36	6,36	6,43	1,1%
01316	MANGO CRIOLLO PLANTA ( COSTA )	MMF2	4,68	4,45	-4,7%	4,68	4,68	4,65	4,43	4,38	4,38	4,38	4,28	-2,3%
01316	MANGO EDWARD PLANTA	MMF2	4,53	4,74	4,7%	4,58	4,58	4,58	4,85	4,78	4,78	4,83	4,78	-1,0%
01316	MANGO HADEN /HAYDE (PLANTA)	MMF2	3,40	3,53	3,9%	3,48	3,48	3,48	3,55	3,53	3,55	3,55	3,58	0,8%
01316	MANGO KAFRO / JAFRO (COSTA)	MMF2	2,88	3,06	6,3%	2,95	2,95	2,95	3,08	3,08	3,08	3,13	3,18	1,6%
01316	MANGO KENT (COSTA)	MMF2	2,85	3,05	6,7%	2,88	2,95	2,95	3,03	3,08	3,08			



# Abastecimiento y Precios Mayoristas

de los principales productos comercializados en el GMMML y MM N°2 Frutas



Dirección General de Estadística, Seguimiento y Evaluación de Políticas - DGESEP  
Dirección de Estadística e Información Agraria - DEIA

Sistema de Información de Abastecimiento y Precios (SISAP)

PRECIOS MAYORISTAS DE LOS PRINCIPALES PRODUCTOS COMERCIALIZADOS EN MERCADOS DE LIMA METROPOLITANA (S/ por kg)														
CNPA	NOMBRE DEL PRODUCTO	MERCADO	Prom. del mar 7 al lun 13	Prom. del mar 14 al lun 20	Var. (%)	jun lun-13	jun mar-14	jun mié-15	jun jue-16	jun vie-17	jun sáb-18	jun dom-19	jun lun-20	Var % Hoy/ayer
01319	MARACUYA COSTA	MMF2	2,50	2,48	-0,7%	2,53	2,55	2,48	2,43	2,38	2,48	2,53	2,53	0,0%
01319	MARACUYA COSTA	GMMML	2,07	2,08	0,4%	2,00	1,98	2,00	2,00	2,23	2,08	2,08	2,18	4,8%
01319	PEPINO RAYADO O MELON	MMF2	2,85	3,19	12,1%	2,88	2,95	3,08	3,15	3,25	3,28	3,30	3,35	1,5%
01319	ZAPOTE (MONTAÑA)	MMF2	0,00	0,00		0,00	0,00	0,00	0,00	0,00	0,00	0,00	0,00	
<b>0132 Frutas cítricas</b>														
01321	TORONIA COSTA CON PEPA	MMF2	2,93	2,89	-1,7%	2,93	2,88	2,88	2,85	2,85	2,88	2,93	2,93	0,0%
01321	TORONIA SELVA CON PEPA	MMF2	1,99	1,94	-2,7%	1,98	1,96	1,94	1,90	1,90	1,96	1,96	1,96	0,0%
01322	LIMA DULCE (COSTA)	MMF2	2,40	2,37	-1,4%	2,35	2,38	2,38	2,38	2,43	2,28	2,33	2,38	2,1%
01322	LIMA DULCE SELVA	MMF2	1,12	1,16	3,3%	1,14	1,18	1,18	1,14	1,16	1,14	1,16	1,16	0,0%
01322	LIMA SUTIL BOLSA	GMMML	1,41	1,50	5,8%	1,56	1,53	1,53	1,58	1,42	1,47	1,47	1,47	0,0%
01322	LIMA SUTIL CAJON	GMMML	1,51	1,81	19,5%	1,74	1,68	1,68	1,79	1,74	1,90	1,90	1,96	3,2%
01323	NARANJA PRIMAVERA (COSTA)	MMF2	1,46	1,47	0,3%	1,50	1,50	1,48	1,45	1,45	1,45	1,45	1,48	2,1%
01323	NARANJA TANGELO SELVA	MMF2	1,26	1,28	1,8%	1,35	1,35	1,34	1,31	1,26	1,25	1,25	1,22	-2,4%
01323	NARANJA VALENCIA	MMF2	0,62	0,65	4,6%	0,66	0,65	0,64	0,65	0,66	0,66	0,66	0,65	-1,5%
01323	NARANJA WASHINGTON NAVAL(COSTA)	MMF2	2,41	2,29	-4,9%	2,35	2,30	2,30	2,35	2,33	2,25	2,25	2,23	-0,9%
01324	MANDARINA MALVACEA	MMF2	0,00	0,00		0,00	0,00	0,00	0,00	0,00	0,00	0,00	0,00	
01324	MANDARINA SATSUMA (COSTA)	MMF2	1,08	1,18	8,7%	1,15	1,15	1,18	1,18	1,18	1,18	1,18	1,18	0,0%
01324	MANDARINA TANGERINA	MMF2	0,87	0,84	-3,4%	0,84	0,84	0,84	0,84	0,84	0,86	0,84	0,84	0,0%
<b>0133 Uvas</b>														
01330	UVA ALFONSO LAVALETT (NEGRA)	MMF2	2,01	1,86	-7,7%	1,96	1,92	1,92	1,85	1,79	1,81	1,81	1,90	5,0%
01330	UVA BORGOÑA	MMF2	2,71	2,67	-1,6%	2,73	2,73	2,71	2,71	2,63	2,65	2,65	2,60	-1,9%
01330	UVA ITALIA /AMERICANA NACIONAL	MMF2	2,76	2,60	-5,7%	2,63	2,56	2,63	2,56	2,63	2,60	2,65	2,60	-1,9%
01330	UVA PALESTINA	MMF2	3,06	3,04	-0,7%	3,10	3,06	2,98	2,98	3,06	3,10	3,08	3,04	-1,3%
01330	UVA QUEBRANTA/MOSCATEL	MMF2	0,00	0,00		0,00	0,00	0,00	0,00	0,00	0,00	0,00	0,00	
01330	UVA RED GLOVE NACIONAL	MMF2	2,51	2,63	4,7%	2,65	2,73	2,67	2,63	2,56	2,63	2,63	2,56	-2,7%
01330	UVA ROSADA SIN PEPA	MMF2	3,20	3,20	-0,1%	3,15	3,15	3,25	3,23	3,21	3,21	3,21	3,13	-2,5%
01330	UVA SULTANINA NACIONAL	MMF2	0,00	0,00		0,00	0,00	0,00	0,00	0,00	0,00	0,00	0,00	
<b>0134 Frutas de pepita y frutas de hueso</b>														
01341	MANZANA CTE/PARA AGUA	GMMML	2,41	2,26	-6,6%	2,40	2,25	2,25	2,25	2,25	2,33	2,33	2,13	-8,6%
01341	MANZANA CTE/PARA AGUA	MMF2	1,27	1,19	-7,0%	1,22	1,20	1,18	1,15	1,16	1,19	1,20	1,22	1,7%
01341	MANZANA DEUCIA	MMF2	2,07	2,00	-3,4%	2,02	2,01	1,97	1,98	1,98	2,01	2,02	2,02	0,0%
01341	MANZANA GOLDEN	MMF2	1,94	2,23	15,2%	2,05	2,08	2,08	2,23	2,30	2,28	2,33	2,33	0,0%
01341	MANZANA IMPORTADA (CHILENA)	MMF2	4,35	4,33	-0,5%	4,33	4,34	4,34	4,31	4,30	4,33	4,33	4,34	0,2%
01341	MANZANA ISRAEL	MMF2	1,79	1,87	4,1%	1,85	1,88	1,88	1,85	1,85	1,88	1,88	1,85	-1,6%
01341	MANZANA WINTER	MMF2	1,88	1,91	1,4%	1,90	1,90	1,89	1,91	1,91	1,93	1,91	1,93	1,0%
01342	MEMBRILLO CRIOLLO	MMF2	2,65	2,97	11,8%	2,68	2,88	2,93	2,93	3,03	3,03	3,03	2,95	-2,6%
01342	MEMBRILLO SERRANO	MMF2	2,64	2,79	5,7%	2,66	2,74	2,79	2,80	2,78	2,80	2,80	2,80	0,0%
01342	PERA AGUA ITALIANA	MMF2	0,00	0,00		0,00	0,00	0,00	0,00	0,00	0,00	0,00	0,00	
01342	PERA AGUA PACKAM IMPORTADO	MMF2	4,39	4,37	-0,4%	4,38	4,33	4,33	4,38	4,38	4,38	4,35	4,43	1,8%
01343	ALBARICOQUE	MMF2	3,19	3,36	5,4%	3,28	3,35	3,35	3,38	3,43	3,35	3,33	3,33	0,0%
01345	CIRUELA NECTARINA (IMPORTADA)	MMF2	5,73	5,71	-0,5%	5,85	5,83	5,83	5,65	5,65	5,65	5,63	5,68	0,5%
01345	MELOCOTON BLANQUILLO	MMF2	4,28	4,18	-2,3%	4,29	4,33	4,35	4,23	4,13	4,10	4,10	4,00	-2,4%
01345	MELOCOTON DURAZNO HUAYCO	MMF2	4,51	4,45	-1,4%	4,52	4,54	4,54	4,48	4,40	4,38	4,40	4,38	-0,5%
01346	CIRUELA SANTA ROSA/NACIONAL	MMF2	3,63	3,55	-2,2%	3,58	3,63	3,58	3,55	3,53	3,53	3,53	3,48	-1,4%
01349	LUCUMA DE SEDA (COSTA/SELVA)	MMF2	4,48	4,76	6,3%	4,58	4,68	4,68	4,73	4,65	4,85	4,85	4,88	0,6%
<b>0135 Bayas y otras frutas</b>														
01352	KIWI IMPORTADO CHILENO	MMF2	7,47	7,45	-0,2%	7,42	7,50	7,55	7,43	7,38	7,42	7,42	7,48	0,8%
01354	FRESA AROMA	MMF2	0,00	0,00		0,00	0,00	0,00	0,00	0,00	0,00	0,00	0,00	
01359	GRANADA (COSTA)	MMF2	2,24	2,38	6,2%	2,28	2,30	2,30	2,34	2,42	2,42	2,45	2,45	0,0%
01359	MAMEY (COSTA)	MMF2	3,19	3,29	3,1%	3,28	3,35	3,33	3,28	3,28	3,25	3,25	3,28	0,9%
01359	TAMARINDO (CON CASCARA) COSTA	MMF2	5,15	5,14	-0,2%	5,15	5,10	5,10	5,10	5,10	5,15	5,15	5,25	1,9%
01359	TAMARINDO (SIN CASCARA) COSTA	MMF2	6,15	6,14	-0,1%	6,15	6,10	6,10	6,10	6,15	6,15	6,15	6,25	1,6%
01359	TUNA AMARILLA	MMF2	3,58	3,75	4,7%	3,58	3,68	3,68	3,73	3,68	3,78	3,83	3,88	1,3%
01359	TUNA BLANCA (COSTA / SIERRA)	MMF2	4,04	4,05	0,1%	3,93	3,93	3,95	3,98	4,08	4,10	4,15	4,15	0,0%
01359	TUNA MORADA/ROSADA	MMF2	3,59	3,76	4,9%	3,63	3,68	3,75	3,73	3,73	3,83	3,78	3,85	1,9%
<b>014 SEMILLAS ACEITERAS Y FRUTOS OLEAGINOSOS</b>														
01460	COCO (COSTA/SELVA)	MMF2	1,21	1,37	12,8%	1,23	1,33	1,25	1,25	1,23	1,55	1,50	1,47	-2,0%
<b>015 RAÍCES Y TUBÉRCULOS COMESTIBLES</b>														
<b>0151 Papas</b>														
01510	PAPA AMARILLA/TUMBAY/TORNILLO/OTROS	GMMML	2,43	2,56	5,3%	2,43	2,45	2,50	2,43	2,50	2,58	2,58	2,88	11,6%
01510	PAPA BLANCA/VALLE/OTROS	GMMML	1,21	1,27	5,2%	1,18	1,23	1,25	1,26	1,23	1,30	1,30	1,34	3,1%
01510	PAPA CANCHAN	GMMML	1,16	1,18	1,6%	1,13	1,13	1,20	1,28	1,20	1,13	1,13	1,20	6,2%
01510	PAPA COLOR/VALLE/OTROS	GMMML	1,36	1,42	3,9%	1,35	1,40	1,45	1,46	1,45	1,38	1,38	1,40	1,4%
01510	PAPA HUAMANTANGA	GMMML	1,74	1,93	10,6%	1,70	1,78	1,88	1,83	2,00	2,03	2,03	1,95	-3,9%
01510	PAPA HUAYRO (ROJO-MORO-NEGRO)/RUNT/MARHU	GMMML	1,52	1,44	-5,2%	1,53	1,53	1,43	1,51	1,43	1,33	1,33	1,50	12,8%
01510	PAPA NEGRA ANDINA	GMMML	1,23	1,37	11,7%	1,34	1,34	1,36	1,35	1,38	1,40	1,40	1,39	-0,7%
01510	PAPA PERRICHOLI	GMMML	0,00	0,00		0,00	0,00	0,00	0,00	0,00	0,00	0,00	0,00	
01510	PAPA PERUANITA	GMMML	1,41	1,39	-1,1%	1,35	1,36	1,26	1,31	1,43	1,40	1,40	1,58	12,9%
01510	PAPA ÚNICA	GMMML	1,57	1,65	5,4%	1,58	1,68	1,69	1,64	1,70	1,63	1,63	1,59	-2,5%
01510	PAPA YUNGAY	GMMML	1,21	1,27	5,2%	1,18	1,23	1,25	1,26	1,23	1,30	1,30	1,34	3,1%
<b>0152 Yuca</b>														
01520	YUCA AMARILLA/LEGITIM/INERTA(COS/SEL)	GMMML	2,75	2,75	0,0%	2,78	2,78	2,73	2,73	2,70	2,75	2,75	2,78	1,1%
<b>0153 Camote</b>														
01530	CAMOTE AMARILLO	GMMML	0,73	0,80	9,8%	0,79	0,79	0,81	0,84	0,75	0,75	0,75	0,90	20,0%
01530	CAMOTE MORADO/LEG/MILA/MEI/PEPIN/PARAMON	GMMML	1,00	0,97	-3,0%	0,96	0,95	0,93	0,95	1,00	0,98	0,98	1,03	5,1%
<b>0159 Otras raíces y tubérculos comestibles</b>														
01599	OLLUCO LARGO (SIN LAVAR/LAVADO)	GMMML	1,31	1,30	-0,9%	1,38	1,30	1,33	1,35	1,23	1,28	1,28	1,30	1,6%
01599	YACON (LLACON)	MMF2	1,77	1,76	-0,2%	1,78	1,85	1,80	1,83	1,80	1,68	1,73	1,65	-4,6%
<b>016 ESTIMULANTES, ESPECIAS Y AROMÁTICOS</b>														
01652	AJI PAPRIKA	GMMML	12,86	13,22	2,8%	13,25	13,13	13,13	13,25	13,25	13,25	13,25	13,25	0,0%
01652	AJI SECO PANCA	GMMML	17,54	18,07	3,1%	18,00	18,25	18,25	18,00	18,00	18,00	18,00	18,00	0,0%
01654	CULANTRO (CRIOLLO/SERRANO)	GMMML	2,16	1,86	-14,0%	2,17	2,09	1,83	1,75	1,50	1,83	1,83	2,17	18,6%
01657	KION (COSTA/SELVA)	GMMML	2,56	2,47	-3,4%	2,63	2,63	2,63	2,38	2,38	2,38	2,3		