



Lima, 03 de enero del 2023

Gran Mercado Mayorista de Lima (GMML)

Esta madrugada se registró el ingreso de 6 519 toneladas de productos, cantidad menor en 4% respecto al promedio de los últimos cuatro martes. Asimismo, ingresaron 1 988 toneladas de papa, cantidad menor en 6% respecto al promedio de los últimos cuatro martes. 1/

Producto con buen precio: brócoli a S/ 1,83 por kilogramo

Tubérculos y raíces.- Esta mañana se registró el ingreso de 2415 toneladas de tubérculos, cantidad menor en 8% respecto al promedio de los últimos cuatro martes. Ingresaron: papa, 1988 toneladas; camote, 152 toneladas; yuca, 188 toneladas y olluco, 87 toneladas.

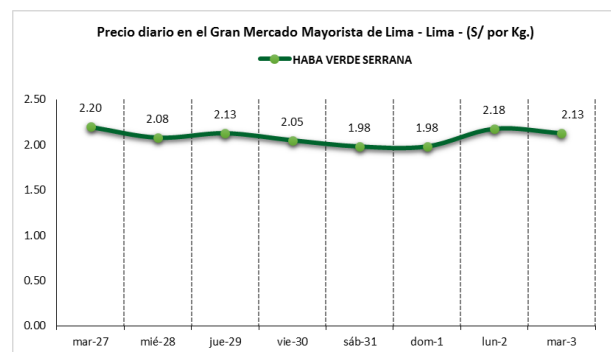
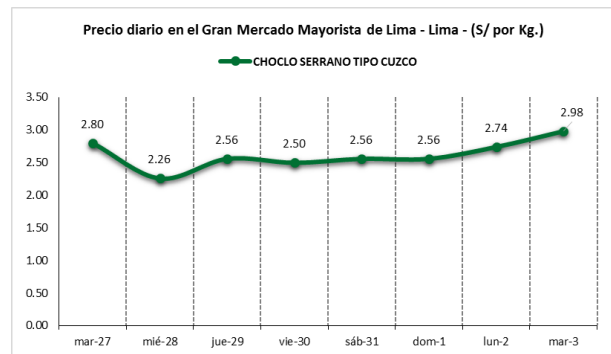
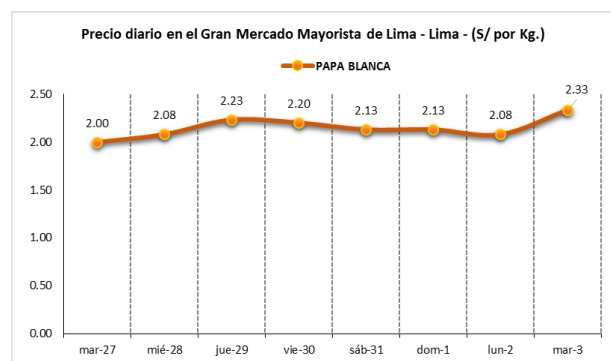
Por mayor demanda, los precios de las variedades de papa subieron respecto al día de ayer: papa yungay de S/ 2,08 a S/ 2,33; papa huayro de S/ 3,40 a S/ 3,73; papa amarilla de S/ 3,58 a S/ 3,88 y papa color (canchan y única) de S/ 2,02 a S/ 2,10 por kilogramo.

Hortalizas.- Ingresaron 3304 toneladas de hortalizas, cantidad menor en 6% respecto al promedio de los últimos cuatro martes. Los productos que destacaron en el ingreso, fueron: choclo tipo cusco, 543 toneladas; zanahoria, 365 toneladas; tomate, 345 toneladas y lechuga americana, 206 toneladas.

Por mayor demanda los precios de algunas hortalizas, subieron respecto al día de ayer: espinaca de S/ 2,75 a S/ 3,25; cebolla cabeza roja de S/ 0,58 a S/ 0,68; choclo tipo cusco de S/ 2,74 a S/ 2,98 y tomate katia de S/ 2,18 a S/ 2,36 por kilogramo. Mientras que bajaron, por mayor oferta: zapallo macre de S/ 1,80 a S/ 1,73; ají escabeche de S/ 4,53 a S/ 4,33 y brócoli de S/ 3,50 a S/ 1,83 por kilogramo.

Hortalizas leguminosas verdes.- Se registró el ingreso de 377 toneladas de leguminosas verdes, cantidad mayor en 25% respecto al promedio de los últimos cuatro martes. Ingresaron: 138 toneladas de arveja, 67 toneladas de haba y 172 toneladas de vainita.

Los precios de las leguminosas bajaron respecto al día de ayer, por mayor oferta: haba verde serrana de S/ 2,18 a S/ 2,13; arveja verde blanca serrana de S/ 7,63 a S/ 7,38; arveja verde americana de S/ 10,38 a S/ 8,38 y vainita americana de S/ 2,90 a S/ 2,00 por kilogramo.





PERÚ

Ministerio de Desarrollo Agrario y Riego

SISAP

Abastecimiento y Precios Mayoristas

de los principales productos comercializados en el GMML y MM N°2 Frutas



Dirección General de Estadística, Seguimiento y Evaluación de Políticas - DGESEP
Dirección de Estadística e Información Agraria - DEIA

Sistema de Información de Abastecimiento y Precios (SISAP)

Mercado Mayorista de Frutas N° 2

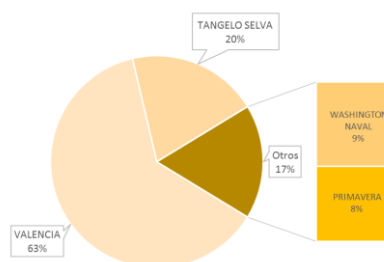
Esta madrugada se registró el ingreso de 2 685 toneladas de frutas, cantidad mayor en 10% respecto al promedio de los últimos cuatro martes. Las frutas que destacaron en el ingreso fueron: plátano, naranja, papaya, mango y manzana.

Producto con buen precio: piña criolla de selva a S/ 1,17 por kilogramo

Naranja:

Esta fruta, en lo que va al mes de enero, ingresa de los departamentos de Junín (83%), provincias de Chanchamayo y Satipo; y Lima (17%), provincias de Huaral y Huaura. El precio de la variedad valencia bajó respecto al día de ayer.

MERCADO MAYORISTA N°2 DE FRUTAS: INGRESO DE NARANJA SEGÚN VARIEDAD, ENERO 2023



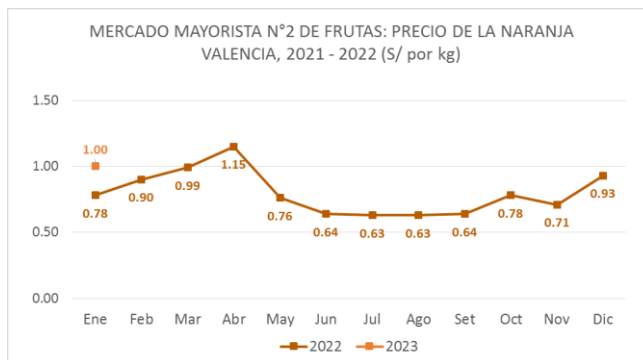
MERCADO MAYORISTA N°2 DE FRUTAS: PRECIOS DE LA NARANJA, SEGÚN VARIEDAD (S/ por kilogramo)

VARIEDAD	AYER	HOY
Primavera	1.58	1.58
Tangelo selva	2.43	2.44
Valencia	1.02	0.98
Washington naval	4.45	4.48

Fuente: SIEA



MERCADO MAYORISTA N°2 DE FRUTAS: PRECIO DE LA NARANJA VALENCIA, 2021 - 2022 (S/ por kg)



Precio de las demás frutas:

En cuanto al precio de las demás frutas, por mayor oferta bajó respecto al día de ayer: palta fuerte costa de S/ 7,38 a S/ 7,25; manzana importada (chilena) de S/ 5,66 a S/ 5,56; mandarina malvacea de S/ 2,63 a S/ 2,58; granadilla selva de S/ 3,63 a S/ 3,56; tuna amarilla de S/ 2,13 a S/ 2,08 y palta criolla selva de S/ 1,85 a S/ 1,79 por kilogramo.

Mientras que subió respecto al día de ayer: uva italia de S/ 2,56 a S/ 2,63 y maracuyá costa de S/ 4,13 a S/ 4,20 por kilogramo.

Los precios del resto de frutas se mantuvieron o no variaron significativamente.



BICENTENARIO DEL PERÚ 2021 - 2024



Abastecimiento y Precios Mayoristas

de los principales productos comercializados en el GMMML y MM N°2 Frutas



Dirección General de Estadística, Seguimiento y Evaluación de Políticas - DGESEP
Dirección de Estadística e Información Agraria - DEIA

Sistema de Información de Abastecimiento y Precios (SISAP)

PRECIOS MAYORISTAS DE LOS PRINCIPALES PRODUCTOS COMERCIALIZADOS EN MERCADOS DE LIMA METROPOLITANA (S/ por kg)														
CNPA	NOMBRE DEL PRODUCTO	MERCADO	Prom. del mié 21 al mar 27	Prom. del mié 28 al mar 3	Var. (%)	dic mar-27	dic mié-28	dic jue-29	dic vie-30	dic sáb-31	ene dom-1	ene lun-2	ene mar-3	Var % Hoy/ayer
011	CEREALES													
01122	MAIZ MARLO/CORONTA DE MAIZ	GMMML	11.11	10.96	-1.3%	10.75	11.50	11.50	11.00	10.75	10.75	11.00	10.25	-6.8%
01122	MAIZ MORADO	GMMML	1.63	1.93	18.0%	1.66	1.85	1.83	1.80	1.78	1.78	2.18	2.28	4.6%
012	HORTALIZAS													
0121	Hortalizas de hoja o de tallo													
01211	ESPARRAGO FRESCO	GMMML	4.97	5.43	9.3%	5.26	5.26	5.50	5.50	5.50	5.50	5.50	5.26	-4.4%
01219	ACELGA (CRIOLLA/SERRANA)	GMMML	2.32	2.34	1.0%	2.25	2.13	2.13	2.25	2.25	2.25	2.75	2.63	-4.4%
01214	LECHUGA AMERICANA (CRIOLLA/SERRANA)	GMMML	3.14	2.75	-12.5%	3.21	2.88	2.88	2.79	2.67	2.67	2.79	2.54	-9.0%
01214	LECHUGA CRIOLLA SEDA	GMMML	4.66	5.13	10.2%	5.75	5.08	5.58	5.75	5.42	5.42	4.25	4.42	4.0%
01214	LECHUGA ROMANA HIDROPONICA/B/R/O	GMMML	1.70	1.85	8.7%	1.88	1.88	1.58	1.54	1.79	1.79	2.13	2.21	3.8%
01213	BROCCOLI	GMMML	2.10	2.25	6.9%	2.20	2.13	2.38	2.13	1.88	1.88	3.50	1.83	-47.7%
01212	COL CHINA/LONGAPA	GMMML	3.71	4.51	21.7%	3.60	3.50	3.54	3.50	3.50	3.50	7.08	6.98	-1.4%
01212	COL CORAZON (CRIOLLA/SERRANA)	GMMML	0.66	0.73	10.3%	0.67	0.68	0.66	0.66	0.64	0.64	0.93	0.91	-2.2%
01213	COLIFLOR (CRIOLLA/SERRANA)	GMMML	0.78	0.96	23.5%	0.61	0.91	0.93	0.93	0.91	0.91	1.07	1.06	-0.9%
01215	ESPINACA (CRIOLLA/SERRANA)	GMMML	2.66	2.79	4.7%	2.25	2.63	2.75	2.88	2.63	2.63	2.75	3.25	18.2%
01219	PEREJIL (CRIOLLO/SERRANO)	GMMML	1.23	1.87	51.7%	1.33	1.25	1.25	1.30	4.58	1.20	1.75	1.75	0.0%
01212	PACCHOY	GMMML	7.00	6.69	-4.5%	7.08	7.00	6.88	6.46	6.46	6.46	7.08	6.46	-8.8%
01216	ALCACHOFA SERRANA/VALLE/QUEBRADA/HELADA	GMMML	3.95	4.18	5.9%	4.06	4.13	4.19	4.19	4.13	4.13	4.13	4.38	6.1%
01212	HOLANTAU/HORGANICA	GMMML	6.59	8.48	28.7%	6.75	6.75	6.50	6.50	6.38	6.38	13.50	13.38	-0.9%
0122	Melones													
01221	SANDIA VAR.	MMF2	0.81	0.80	-0.9%	0.83	0.83	0.80	0.80	0.80	0.80	0.78	0.80	2.6%
01229	MELON COQUITO	MMF2	1.41	1.43	1.3%	1.54	1.56	1.46	1.44	1.40	1.40	1.35	1.38	2.2%
0123	Hortalizas de fruto													
01231	AJI AMARILLO SECO	GMMML	11.52	11.56	0.3%	11.38	11.38	11.63	11.63	11.63	11.63	11.50	11.50	0.0%
01231	AJI ESCABECHE FRESCO/ZANAHOR/LISO	GMMML	4.71	4.74	0.6%	5.23	5.30	4.83	4.75	4.73	4.73	4.53	4.33	-4.4%
01231	AJI MONTAÑA/CHANCHAMAYO(COSTA/SELVA)	GMMML	2.34	3.38	44.3%	2.20	2.20	2.25	2.30	3.25	3.25	4.50	5.88	30.7%
01231	AJI ROCOTO (COSTA/SIERRA/SELVA)	GMMML	1.65	2.92	77.0%	1.32	1.60	2.71	2.78	3.33	3.33	3.33	3.33	0.0%
01231	PIMIENTO MORRON/INIE/PAPR/LAR/PAL/SED/PI	GMMML	2.27	2.70	18.9%	2.43	2.99	2.50	2.57	2.43	2.43	2.99	2.99	0.0%
01232	PEPINILLO	GMMML	1.52	1.27	-16.4%	1.54	1.50	1.38	1.33	1.33	1.33	1.04	1.00	-3.8%
01233	BERENJENA (CRIOLLA/SERRANA)	GMMML	4.23	4.29	1.4%	4.40	4.40	4.20	4.20	4.00	4.00	4.60	4.60	0.0%
01234	TOMATE KATIA	GMMML	2.57	2.33	-9.3%	2.59	2.59	2.59	2.45	2.08	2.08	2.18	2.36	8.3%
01235	ZAPALLO ITALIANO	GMMML	0.86	0.87	1.3%	0.88	0.83	0.83	0.85	0.85	0.85	0.88	1.00	13.6%
01235	ZAPALLO LOCHE	GMMML	7.00	6.79	-3.1%	6.67	6.67	6.67	6.83	6.83	6.83	6.67	7.00	4.9%
01235	ZAPALLO MACRE(COSTA/SIERRA/SELVA)	GMMML	1.67	1.63	-2.5%	1.70	1.55	1.58	1.60	1.58	1.58	1.80	1.73	-3.9%
01239	CAIGUA (SELVA)	GMMML	2.13	2.11	-1.1%	1.98	2.21	2.29	2.35	1.98	1.98	1.98	1.98	0.0%
0124	Hortalizas leguminosas verdes													
01241	FREJOLITO CHINO	GMMML	2.50	2.50	0.0%	2.50	2.50	2.50	2.50	2.50	2.50	2.50	2.50	0.0%
01241	FRIJOL VERDE CANARIO	GMMML	2.01	2.23	11.2%	2.25	2.33	2.00	2.08	2.18	2.18	2.28	2.58	13.2%
01241	PALLAR VERDE SERRUCHO	GMMML	2.03	2.04	0.5%	1.98	1.98	2.00	2.00	2.05	2.05	2.05	2.13	3.9%
01241	VAINITA AMERICANA/SEDA/PITO/CORRIENT/MAD	GMMML	3.23	2.14	-33.7%	2.73	2.35	1.85	1.75	2.08	2.08	2.90	2.00	-31.0%
01242	ARVEJA VERDE AMERICANA (CRIOLLA/SERRANA)	GMMML	6.18	7.75	25.4%	7.23	6.88	7.43	7.13	7.03	7.03	10.38	8.38	-19.3%
01242	ARVEJA VERDE BLANCA SERRANA	GMMML	5.57	7.01	25.8%	6.65	6.65	7.18	6.90	6.65	6.65	7.63	7.38	-3.3%
01243	HABA VERDE SERRANA	GMMML	2.09	2.08	-0.7%	2.20	2.08	2.13	2.05	1.98	1.98	2.18	2.13	-2.3%
0125	Hortalizas de raíz, bulbosas o tuberosas													
01251	NABO (CRIOLLO/SERRANO)	GMMML	1.97	2.22	12.7%	1.75	1.88	2.13	2.25	2.38	2.38	2.25	2.25	0.0%
01251	ZANAHORIA	GMMML	0.66	1.01	52.5%	0.71	0.71	0.71	0.67	1.02	1.02	1.48	1.48	0.0%
01252	AJO CRIOLLO O NAPURI	GMMML	2.41	2.31	-4.2%	2.25	2.28	2.28	2.33	2.33	2.33	2.30	2.33	1.3%
01252	AJO MORADO/BARRAN/LEGIT/ARICOTA/OTROS	GMMML	4.90	5.23	6.6%	4.70	5.13	5.18	5.23	5.23	5.23	5.25	5.35	1.9%
01253	CEBOLLA CABEZA BLANCA NACIONAL	GMMML	1.75	1.80	3.2%	1.75	1.75	1.75	1.80	1.83	1.83	1.80	1.85	2.8%
01253	CEBOLLA CABEZA ROJA	GMMML	0.77	0.61	-21.6%	0.75	0.63	0.58	0.58	0.60	0.60	0.58	0.68	17.2%
01253	CEBOLLA CHINA (CRIOLLA/SERRANA)	GMMML	1.22	1.84	50.1%	1.20	1.13	1.13	1.20	1.20	1.20	3.75	3.25	-13.3%
01254	PORO (CRIOLLO/SERRANO)	GMMML	1.07	1.23	14.5%	1.06	1.06	1.25	1.30	1.25	1.25	1.06	1.44	35.8%
01259	BETERRAGA (CRIOLLA/SERRANA)	GMMML	1.58	1.92	21.1%	1.51	1.51	1.77	1.77	1.60	1.60	2.33	2.84	21.9%
01259	RABANITO (CRIOLLO/SERRANO)	GMMML	3.53	3.48	-1.3%	2.84	2.84	3.17	3.51	3.67	3.67	3.67	3.84	4.6%
0129	Hortalizas frescas, n.c.p.													
01290	CHOCLO TIPO CUSCO	GMMML	2.71	2.59	-4.1%	2.80	2.26	2.56	2.50	2.56	2.56	2.74	2.98	8.8%
01290	APIO CRIOLLO/SERRANO	GMMML	1.06	1.13	6.3%	1.08	0.92	1.00	0.96	0.92	0.92	1.58	1.58	0.0%
013	FRUTAS Y NUECES													
0131	Frutas tropicales y subtropicales													
01311	PALTA CRIOLLA SELVA	MMF2	1.86	1.85	-0.6%	1.90	1.88	1.83	1.81	1.88	1.88	1.85	1.79	-3.2%
01311	PALTA FUERTE COSTA	MMF2	6.61	7.29	10.2%	6.88	7.15	7.25	7.25	7.38	7.38	7.38	7.25	-1.8%
01311	PALTA HALL (SELVA)	MMF2	2.11	2.06	-2.6%	2.13	2.10	2.06	2.04	2.04	2.04	2.10	2.04	-2.9%
01311	PALTA LINDA (COSTA/SELVA)	MMF2	2.72	2.77	2.0%	2.77	2.73	2.77	2.77	2.77	2.77	2.81	2.77	-1.4%
01312	PLATANO BIZCOCHO (SELVA)	MMF2	1.44	1.16	-19.5%	1.38	1.23	1.18	1.16	1.14	1.14	1.13	1.13	0.0%
01312	PLATANO MANZANO (SELVA)	MMF2	1.46	1.31	-10.2%	1.48	1.36	1.36	1.39	1.31	1.33	1.20	1.23	2.5%
01312	PLATANO MORADO (SELVA)	MMF2	2.98	2.85	-4.5%	2.94	2.90	2.90	2.88	2.88	2.88	2.85	2.63	-7.7%
01312	PLATANO SEDA (SELVA)	MMF2	1.82	1.70	-6.2%	1.75	1.75	1.73	1.70	1.69	1.69	1.68	1.69	0.6%
01312	PLATANO SEDA CONGO	MMF2	2.34	2.18	-6.5%	2.26	2.24	2.20	2.19	2.18	2.18	2.15	2.15	0.0%
01313	PLATANO BELLACO (SELVA)	MMF2	2.06	2.06	0.1%	2.06	2.06	2.06	2.07	2.07	2.07	2.07	2.04	-1.4%
01313	PLATANO ISLA (SELVA)	MMF2	2.18	2.14	-1.8%	2.11	2.15	2.15	2.15	2.15	2.15	2.10	2.10	0.0%
01313	PLATANO PAILLO/SELVA	MMF2	1.96	1.96	0.0%	1.96	1.98	1.96	1.98	1.96	1.96	1.96	1.93	-1.5%
01315	HIGO MADURO O BREVAS	MMF2	6.03	5.89	-2.2%	6.07	5.82	5.82	5.89	5.93	5.93	5.93	5.93	0.0%
01316	MANGO CRIOLLO PLANTA (COSTA)	MMF2	2.06	1.81	-12.4%	1.95	1.93	1.78	1.83	1.83	1.83	1.73	1.73	0.0%
01316	MANGO EDWARD PLANTA	MMF2	1.28	1.46	13.6%	1.40	1.45	1.45	1.45	1.48	1.48	1.45	1.45	0.0%
01316	MANGO HADEN /HAYDE (PLANTA)	MMF2	1.21	1.33	9.6%	1.33	1.28	1.35	1.35	1.35	1.35	1.33	1.28	-3.8%
01316	MANGO KAFRO / JAFRO (COSTA)	MMF2	1.65	1.60	-2.9%	1.68	1.63	1.58	1.63	1.58	1.63	1.58	1.58	0.0%
01316	MANGO KENT (COSTA)	MMF2	1.63	1.50	-8.0%	1.63	1.58	1.48	1.53	1.50</				



Abastecimiento y Precios Mayoristas

de los principales productos comercializados en el GMLL y MM N°2 Frutas



Dirección General de Estadística, Seguimiento y Evaluación de Políticas - DGESEP
Dirección de Estadística e Información Agraria - DEIA

Sistema de Información de Abastecimiento y Precios (SISAP)

PRECIOS MAYORISTAS DE LOS PRINCIPALES PRODUCTOS COMERCIALIZADOS EN MERCADOS DE LIMA METROPOLITANA (\$/ por kg)														
CNPA	NOMBRE DEL PRODUCTO	MERCADO	Prom. del mié 21 al mar 27	Prom. del mié 28 al mar 3	Var. (%)	dic mar-27	dic mié-28	dic jue-29	dic vie-30	dic sáb-31	ene dom-1	ene lun-2	ene mar-3	Var % Hoy/ayer
01319	MARACUYA COSTA	MMF2	3.56	3.97	11.8%	3.65	3.85	3.85	3.93	3.93	3.93	4.13	4.20	1.7%
01319	MARACUYA COSTA	GMML	3.69	4.25	15.2%	3.73	4.18	4.15	4.05	4.20	4.20	4.45	4.55	2.2%
01319	PEPINO RAYADO O MELON	MMF2	1.59	1.41	-11.5%	1.53	1.45	1.38	1.38	1.38	1.38	1.45	1.45	0.0%
01319	ZAPOTE (MONTAÑA)	MMF2	4.11	4.11	0.0%	4.08	4.08	4.08	4.13	4.13	4.13	4.15	4.08	-1.7%
0132	Frutas cítricas													
01321	TORONJA COSTA CON PEPA	MMF2	2.72	2.95	8.3%	2.73	2.88	2.88	2.95	2.95	2.95	2.95	3.08	4.4%
01321	TORONJA SELVA CON PEPA	MMF2	2.15	2.13	-0.7%	2.10	2.13	2.13	2.13	2.13	2.13	2.13	2.13	0.0%
01322	LIMA DULCE (COSTA)	MMF2	2.38	2.37	-0.4%	2.43	2.38	2.38	2.43	2.35	2.35	2.33	2.38	2.1%
01322	LIMON DULCE - SELVA	MMF2	1.78	1.76	-0.9%	1.76	1.78	1.76	1.78	1.75	1.76	1.76	1.74	-1.1%
01322	LIMON SUTIL BOLSA	GMML	2.01	2.09	4.1%	2.17	2.17	2.11	2.08	2.08	2.08	2.08	2.03	-2.4%
01322	LIMON SUTIL CAJON	GMML	2.25	2.35	4.5%	2.50	2.50	2.39	2.34	2.34	2.34	2.23	2.23	-4.7%
01323	NARANJA PRIMAVERA (COSTA)	MMF2	1.53	1.59	3.7%	1.53	1.53	1.60	1.63	1.58	1.63	1.58	1.58	0.0%
01323	NARANJA TANGELO SELVA	MMF2	2.43	2.43	0.0%	2.40	2.40	2.42	2.43	2.43	2.43	2.43	2.44	0.4%
01323	NARANJA VALENCIA	MMF2	1.10	1.02	-7.5%	1.09	1.03	1.02	1.01	1.03	1.03	1.02	0.98	-3.9%
01323	NARANJA WASHINGTON NAVAL(COSTA)	MMF2	4.28	4.42	3.3%	4.35	4.38	4.43	4.45	4.38	4.38	4.45	4.48	0.7%
01324	MANDARINA MALVACCA	MMF2	2.51	2.55	1.8%	2.50	2.50	2.53	2.53	2.55	2.55	2.63	2.58	-1.9%
01324	MANDARINA SATSUMA (COSTA)	MMF2	1.92	1.92	0.0%	1.92	1.92	1.93	1.92	1.92	1.92	1.92	1.92	0.0%
01324	MANDARINA TANGERINA	MMF2	1.17	1.17	-0.1%	1.16	1.14	1.17	1.20	1.16	1.16	1.20	1.17	-2.5%
0133	Uvas													
01330	UVA ALFONSO LAVALETT (NEGRA)	MMF2	2.43	2.74	12.4%	2.38	2.40	2.56	2.79	2.81	2.81	2.88	2.90	0.7%
01330	UVA BORGOÑA	MMF2	2.57	2.68	4.6%	2.40	2.46	2.56	2.69	2.73	2.77	2.79	2.79	0.0%
01330	UVA ITALIA /AMERICANA-NACIONAL	MMF2	2.39	2.47	3.3%	2.35	2.29	2.40	2.46	2.48	2.48	2.56	2.63	2.7%
01330	UVA PALESTINA	MMF2	2.79	2.96	5.9%	2.73	2.73	2.81	2.85	3.04	3.10	3.10	3.06	-1.3%
01330	UVA QUEBRANTA/MOSCATEL	MMF2	0.00	0.00	0.0%	0.00	0.00	0.00	0.00	0.00	0.00	0.00	0.00	0.0%
01330	UVA RED GLOVE NACIONAL	MMF2	2.22	2.15	-3.1%	2.13	2.10	2.10	2.13	2.10	2.10	2.10	2.11	1.4%
01330	UVA ROSADA SIN PEPA	MMF2	2.66	2.89	8.8%	2.56	2.56	2.73	2.85	3.00	3.02	3.04	3.04	0.0%
01330	UVA SULTANINA NACIONAL	MMF2	0.00	0.00	0.0%	0.00	0.00	0.00	0.00	0.00	0.00	0.00	0.00	0.0%
0134	Frutas de pepita y frutos de hueso													
01341	MANZANA CTE/PARA AGUA	GMML	2.27	2.41	6.3%	2.25	2.43	2.38	2.35	2.35	2.35	2.65	2.35	-11.3%
01341	MANZANA CTE/PARA AGUA	MMF2	1.40	1.43	2.4%	1.41	1.40	1.42	1.43	1.44	1.44	1.45	1.46	0.7%
01341	MANZANA DELICIA	MMF2	2.32	2.36	1.5%	2.32	2.33	2.36	2.39	2.35	2.35	2.35	2.36	0.4%
01341	MANZANA GOLDEN	MMF2	3.70	3.58	-3.1%	3.63	3.63	3.53	3.53	3.50	3.53	3.53	3.83	8.5%
01341	MANZANA IMPORTADA (CHILENA)	MMF2	5.60	5.59	-0.2%	5.63	5.61	5.56	5.58	5.58	5.58	5.66	5.56	-1.8%
01341	MANZANA ISRAEL	MMF2	0.81	0.78	-4.0%	0.83	0.83	0.75	0.75	0.78	0.78	0.78	0.78	0.0%
01341	MANZANA WINTER	MMF2	1.94	1.94	0.0%	1.94	1.93	1.91	1.93	1.93	1.94	1.97	1.98	0.5%
01342	MEMBRILLO CRIOLLO	MMF2	2.40	2.34	-2.5%	2.30	2.28	2.33	2.33	2.33	2.35	2.38	2.38	0.0%
01342	MEMBRILLO SERRANO	MMF2	2.63	2.56	-2.6%	2.56	2.53	2.53	2.55	2.56	2.56	2.59	2.59	0.0%
01342	PERA AGUA ITALIANA	MMF2	2.39	2.99	25.4%	2.58	2.73	2.84	2.89	3.06	3.08	3.14	3.22	2.5%
01342	PERA AGUA PACKMAN IMPORTADO	MMF2	5.22	5.32	1.9%	5.10	5.16	5.31	5.33	5.33	5.33	5.41	5.39	-0.4%
01343	ALBARICOQUE	MMF2	3.19	3.20	0.3%	3.25	3.15	3.15	3.23	3.23	3.23	3.23	3.18	-1.5%
01345	CIRUELA NECTARINA (IMPORTADA)	MMF2	5.87	5.89	0.4%	5.78	5.78	5.88	5.93	5.88	5.93	5.88	5.93	0.9%
01345	MELOCOTON BLANQUILLO	MMF2	3.38	3.35	-0.8%	3.27	3.27	3.27	3.29	3.35	3.35	3.40	3.52	3.5%
01345	MELOCOTON DURAZNO HUAYCO	MMF2	3.45	3.59	4.1%	3.48	3.46	3.52	3.63	3.60	3.60	3.65	3.65	0.0%
01346	CIRUELA SANTA ROSA/NACIONAL	MMF2	4.70	5.17	9.9%	4.95	4.95	5.15	5.23	5.23	5.23	5.23	5.15	-1.5%
01349	LUCUMA DE SEDA (COSTA/SELVA)	MMF2	5.24	5.29	0.9%	5.18	5.25	5.23	5.33	5.28	5.33	5.33	5.28	-0.9%
0135	Bayas y otras frutas													
01352	KIWI IMPORTADO CHILENO	MMF2	7.78	7.75	-0.4%	7.72	7.75	7.72	7.77	7.75	7.75	7.75	7.78	0.4%
01354	FRESA AROMA	MMF2	0.00	0.00	0.0%	0.00	0.00	0.00	0.00	0.00	0.00	0.00	0.00	0.0%
01359	GRANADA (COSTA)	MMF2	4.93	4.63	-6.2%	4.78	4.70	4.67	4.66	4.61	4.64	4.59	4.53	-1.3%
01359	MAMEY (COSTA)	MMF2	4.16	4.14	-0.3%	4.23	4.08	4.08	4.08	4.15	4.15	4.23	4.23	0.0%
01359	TAMARINDO (CON CASCARA) COSTA	MMF2	5.28	5.25	-0.6%	5.40	5.25	5.25	5.25	5.25	5.23	5.25	5.25	0.0%
01359	TAMARINDO (SIN CASCARA) COSTA	MMF2	6.21	6.25	0.6%	6.40	6.25	6.25	6.25	6.25	6.23	6.25	6.25	0.0%
01359	TUNA AMARILLA	MMF2	2.22	2.09	-5.7%	2.15	2.08	2.08	2.08	2.08	2.13	2.13	2.08	-2.3%
01359	TUNA BLANCA (COSTA / SIERRA)	MMF2	2.22	2.08	-6.2%	2.18	2.13	2.08	2.08	2.05	2.05	2.08	2.08	0.0%
01359	TUNA MORADA/ROSADA	MMF2	2.20	2.09	-4.7%	2.15	2.13	2.08	2.08	2.08	2.08	2.08	2.13	2.4%
014	SEMILLAS ACEITERAS Y FRUTOS OLEAGINOSOS													
01460	COCO (COSTA/SELVA)	MMF2	1.19	1.16	-1.9%	1.23	1.17	1.17	1.15	1.17	1.15	1.17	1.17	0.0%
015	RAÍCES Y TUBÉRCULOS COMESTIBLES													
0151	Papas													
01510	PAPA AMARILLA/TUMBAY/TORNILLO/OTROS	GMML	4.36	3.52	-19.3%	3.43	3.43	3.40	3.40	3.48	3.48	3.58	3.88	8.4%
01510	PAPA BLANCA/VALLE/OTROS	GMML	2.12	2.17	2.4%	2.00	2.08	2.23	2.20	2.13	2.13	2.08	2.33	12.0%
01510	PAPA CANCHAN	GMML	1.99	2.06	3.7%	2.03	2.03	2.05	2.08	2.06	2.06	2.09	2.08	-0.5%
01510	PAPA COLOR/VALLE/OTROS	GMML	1.93	2.02	4.7%	1.95	1.98	2.01	2.01	2.02	2.02	2.10	2.10	4.0%
01510	PAPA HUAMANTANGA	GMML	3.62	2.57	-28.9%	2.93	2.93	2.48	2.45	2.44	2.44	2.54	2.74	7.9%
01510	PAPA HUAYRO (ROJO-MORO-NEGRO)RUNT/MAR/HU	GMML	3.89	3.31	-15.0%	3.38	3.40	3.13	3.08	3.20	3.20	3.40	3.73	9.7%
01510	PAPA NEGRA ANDINA	GMML	2.28	2.11	-7.5%	2.05	2.03	2.13	2.10	2.10	2.10	2.10	2.18	3.8%
01510	PAPA PERRICHOLI	GMML	0.00	0.00	0.0%	0.00	0.00	0.00	0.00	0.00	0.00	0.00	0.00	0.0%
01510	PAPA PERUANITA	GMML	4.07	3.55	-12.8%	3.43	3.43	3.38	3.43	3.48	3.48	3.68	3.98	8.2%
01510	PAPA ÚNICA	GMML	1.87	1.97	5.4%	1.86	1.94	1.96	1.94	1.96	1.96	1.94	2.11	8.8%
01510	PAPA YUNGAY	GMML	2.12	2.17	2.4%	2.00	2.08	2.23	2.20	2.13	2.13	2.08	2.33	12.0%
0152	Yuca													
01520	YUCA AMARILLA/LEGITIM/INERTA(COS/SEL)	GMML	2.55	2.77	8.9%	2.35	2.83	2.73	2.70	2.73	2.73	2.83	2.85	0.7%
0153	Camote													
01530	CAMOTE AMARILLO	GMML	1.54	1.66	8.0%	1.55	1.65	1.68	1.65	1.63	1.63	1.68	1.69	0.6%
01530	CAMOTE MORADO/LEG/MILA/MEJ/PEPIN/PARAMON	GMML	1.95	2.02	3.8%	2.00	2.00	2.05	2.03	2.00	2.00	2.03	2.05	1.0%
0159	Otras raíces y tubérculos comestibles													
01599	OLLUCO LARGO (SIN LAVAR/LAVADO)	GMML	4.04	3.92	-3.0%	4.05	4.08	4.00	3.93	3.93	3.93	3.78	3.78	0.0%
01599	YACON (LACON)	MMF2	3.29	2.92	-11.2%	3.18	2.95	2.88	2.88	2.93	2.93	2.95	2.93	-0.7%
016	ESTIMULANTES, ESPECIAS Y AROMÁTICOS													
01652	AJI PAPRIKA	GMML	13.50	13.63	0.9%	13.38	13.38	13.63	13.63	13.63	13.63	13.75	13.75	0.0%
01652	AJI SECO PANCA	GMML	17.00	16.61	-2.3%	16.75	16.75	17.25	17.25	17.25	17.25	15.25	15.25	0.0%
01654	CULANTRIO (CRIOLLO/SERRANO)	GMML	1.83	2.19	19.6%	1.75	1.75	2.09	2.17	2.09	2.09	2.42	2.75	13.6%</