



Lima, 20 de enero del 2023

Gran Mercado Mayorista de Lima (GMML)

Esta madrugada se registró el ingreso de 5 034 toneladas de productos, cantidad menor en 26% respecto al promedio de los últimos cuatro viernes. Asimismo, ingresaron 1 320 toneladas de papa, cantidad menor en 39% respecto al promedio de los últimos cuatro viernes. 1/

Producto con buen precio: tomate a S/ 2,36 por kilogramo

Tubérculos y raíces.- Esta mañana se registró el ingreso de 1809 toneladas de tubérculos, cantidad menor en 33% respecto al promedio de los últimos cuatro viernes. Ingresaron: papa, 1320 toneladas; 316 toneladas de camote; 102 toneladas de yuca y olluco, 71 toneladas.

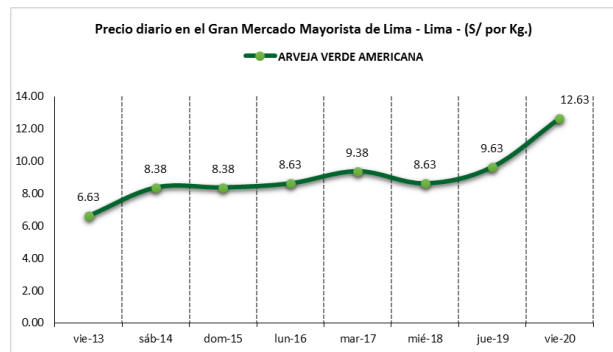
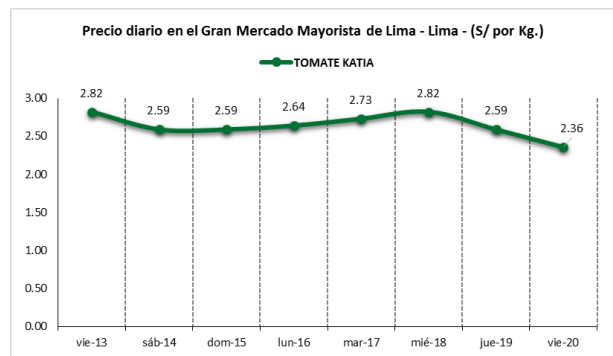
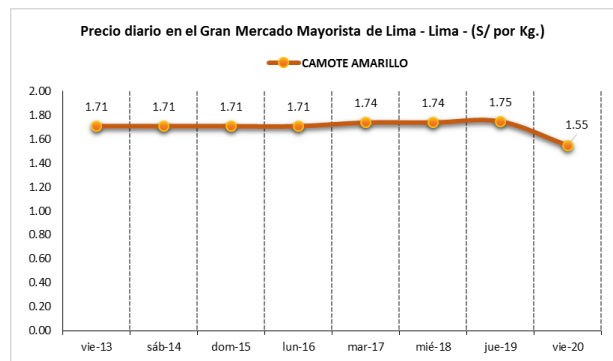
Los precios de los diferentes tubérculos variaron significativamente respecto al día de ayer: papa amarilla de S/ 3,53 a S/ 3,83 y papa color (canchan y única) de S/ 2,00 a S/ 2,08 (por menores ingresos); y papa blanca (yungay) de S/ 2,03 a S/ 1,98; papa huayro de S/ 3,33 a S/ 3,13 y camote amarillo de S/ 1,75 a S/ 1,55 (por mayor oferta), todo por kilogramo.

Hortalizas.- Ingresaron 2616 toneladas de hortalizas, cantidad menor en 16% respecto al promedio de los últimos cuatro viernes. Los productos que destacaron en el ingreso fueron: choclo tipo cusco, 413 toneladas; zanahoria, 357 toneladas; tomate, 271 toneladas y pepinillo, 212 toneladas.

Los precios de algunas hortalizas bajaron por mayor oferta, principalmente: ají escabeche de S/ 4,45 a S/ 4,40; choclo tipo cusco de S/ 2,80 a S/ 2,74; brócoli de S/ 3,75 a S/ 3,63 y tomate katia de S/ 2,59 a S/ 2,36 por kilogramo. Mientras que por mayor demanda subió: espinaca de S/ 2,75 a S/ 3,75; ají rocoto de S/ 2,85 a S/ 3,40 y zapallo macre de S/ 1,58 a S/ 1,68 por kilogramo.

Hortalizas leguminosas verdes.- Ingresaron 101 toneladas de leguminosas verdes, cantidad menor en 53% respecto al promedio de los últimos cuatro viernes. Los productos que ingresaron fueron: arveja verde, 40 toneladas; haba verde, 11 toneladas y vainita verde, 33 toneladas.

Los precios de las arvejas y habas subieron por menores ingresos: arveja verde blanca serrana de S/ 8,63 a S/ 11,63; arveja verde americana de S/ 9,63 a S/ 12,63 y haba verde serrana de S/ 2,35 a S/ 2,65 por kilogramo.





Mercado Mayorista de Frutas N° 2

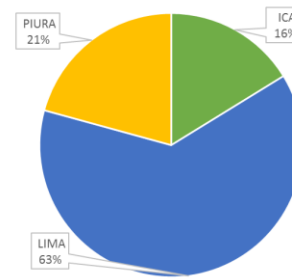
Esta madrugada se registró el ingreso de 2 209 toneladas de frutas, cantidad menor en 6% respecto al promedio de los últimos cuatro viernes. Las frutas que destacaron en el ingreso fueron: plátano, naranja, manzana, papaya y uva.

Producto con buen precio: granadilla selva a S/ 3,00 por kilogramo

Melón:

En lo que va del presente mes, el melón se comercializa sólo en la variedad coquito y el precio de esta variedad bajó ligeramente respecto al día de ayer.

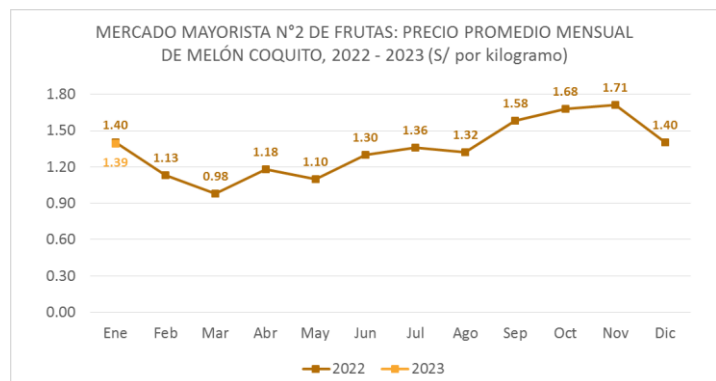
MERCADO MAYORISTA N°2 DE FRUTAS: INGRESO DE MELÓN SEGÚN DEPARTAMENTOS, ENERO 2023



MERCADO MAYORISTA N°2 DE FRUTAS: PRECIOS DEL MELÓN, SEGÚN VARIEDAD (S/ por kilogramo)

VARIEDAD	AYER	HOY
Coquito	1.27	1.21

Fuente: SIEA



Precio de las demás frutas:

En cuanto al precio de las demás frutas, por mayor oferta bajó respecto al día de ayer: naranja washington naval de S/ 3,75 a S/ 3,70 y palta fuerte costa de S/ 5,85 a S/ 5,75 por kilogramo.

Mientras que subió respecto al día de ayer: manzana israel de S/ 0,75 a S/ 0,85; naranja valencia (selva) de S/ 0,84 a S/ 0,93; sandía de S/ 0,83 a S/ 0,88; palta criolla selva de S/ 1,65 a S/ 1,71; tuna amarilla de S/ 2,08 a S/ 2,15; melocotón durazno huayco de S/ 3,52 a S/ 3,63; mango edward de S/ 1,70 a S/ 1,75 y plátano isla de S/ 2,29 a S/ 2,34 por kilogramo.

Los precios del resto de frutas se mantuvieron o no variaron significativamente.





PERÚ

Ministerio de Desarrollo Agrario y Riego

SISAP

Abastecimiento y Precios Mayoristas

de los principales productos comercializados en el GMMML y MM N°2 Frutas



Dirección General de Estadística, Seguimiento y Evaluación de Políticas - DGESEP
Dirección de Estadística e Información Agraria - DEIA

Sistema de Información de Abastecimiento y Precios (SISAP)

Table with columns: CNPA, NOMBRE DEL PRODUCTO, MERCADO, Prom. del sáb 7 al vie 13, Prom. del sáb 14 al vie 20, Var. (%), ene vie-13, ene sáb-14, ene dom-15, ene lun-16, ene mar-17, ene mié-18, ene jue-19, ene vie-20, Var % Hoy/ayer. Rows include categories like CEREALES, HORTALIZAS, Melones, Hortalizas de fruto, Hortalizas leguminosas verdes, Hortalizas de raíz, bulbosas o tuberosas, and FRUTAS Y NUECES.



BICENTENARIO DEL PERÚ 2021 - 2024



Abastecimiento y Precios Mayoristas

de los principales productos comercializados en el GMMML y MM N°2 Frutas



Dirección General de Estadística, Seguimiento y Evaluación de Políticas - DGESEP
Dirección de Estadística e Información Agraria - DEIA

Sistema de Información de Abastecimiento y Precios (SISAP)

PRECIOS MAYORISTAS DE LOS PRINCIPALES PRODUCTOS COMERCIALIZADOS EN MERCADOS DE LIMA METROPOLITANA (S/ por kg)														
CNPA	NOMBRE DEL PRODUCTO	MERCADO	Prom. del sáb 7 al vie 13	Prom. del sáb 14 al vie 20	Var. (%)	ene vie-13	ene sáb-14	ene dom-15	ene lun-16	ene mar-17	ene mié-18	ene jue-19	ene vie-20	Var % Hoy/ayer
01319	MARACUYA COSTA	MMF2	4.39	4.32	-1.5%	4.38	4.38	4.43	4.38	4.38	4.28	4.20	4.20	0.0%
01319	MARACUYA COSTA	GMMML	4.36	4.24	-2.7%	4.38	4.40	4.40	4.43	4.33	4.13	3.93	4.08	3.8%
01319	PEPINO RAYADO O MELON	MMF2	1.52	1.41	-7.3%	1.48	1.43	1.43	1.43	1.38	1.38	1.40	1.43	2.1%
01319	ZAPOTE (MONTAÑA)	MMF2	3.89	3.76	-3.3%	3.88	3.93	3.93	3.85	3.85	3.63	3.58	3.58	0.0%
0132	Frutas cítricas													
01321	TORONIA COSTA CON PEPA	MMF2	3.14	3.12	-0.6%	3.23	3.15	3.15	3.08	3.08	3.08	3.15	3.15	0.0%
01321	TORONIA SELVA CON PEPA	MMF2	2.05	2.00	-2.2%	1.98	1.98	2.02	1.96	1.96	2.04	2.02	2.02	0.0%
01322	LIMA DULCE (COSTA)	MMF2	2.42	2.38	-1.6%	2.38	2.38	2.43	2.35	2.33	2.38	2.43	2.38	-2.1%
01322	LIMON DULCE - SELVA	MMF2	1.74	1.70	-2.2%	1.69	1.69	1.71	1.71	1.73	1.69	1.71	1.69	-1.2%
01322	LIMON SUTIL BOLSA	GMMML	1.94	2.58	33.3%	1.92	1.89	1.89	1.86	1.86	1.86	3.44	5.28	53.5%
01322	LIMON SUTIL CAJON	GMMML	2.11	2.70	28.4%	2.07	2.01	2.01	1.96	1.96	1.96	3.59	5.43	51.3%
01323	NARANJA PRIMAVERA (COSTA)	MMF2	1.57	1.52	-3.5%	1.55	1.53	1.53	1.48	1.53	1.48	1.53	1.53	0.0%
01323	NARANJA TANGELO SELVA	MMF2	2.27	2.06	-9.1%	2.13	2.11	2.11	2.08	2.08	2.07	1.99	1.99	0.0%
01323	NARANJA VALENCIA	MMF2	0.81	0.82	1.4%	0.77	0.78	0.78	0.80	0.82	0.82	0.84	0.93	10.7%
01323	NARANJA WASHINGTON NAVAL(COSTA)	MMF2	4.08	3.84	-5.9%	4.00	3.95	3.95	3.88	3.85	3.83	3.75	3.70	-1.3%
01324	MANDARINA MALVACEA	MMF2	2.64	2.96	11.9%	2.70	2.90	2.93	2.95	2.95	2.98	3.00	3.00	0.0%
01324	MANDARINA SATSUMA (COSTA)	MMF2	1.80	1.78	-1.0%	1.78	1.80	1.80	1.80	1.80	1.78	1.78	1.75	-1.7%
01324	MANDARINA TANGERINA	MMF2	1.18	1.15	-2.3%	1.20	1.16	1.16	1.16	1.14	1.14	1.14	1.14	0.0%
0133	Uvas													
01330	UVA ALFONSO LAVALETT (NEGRA)	MMF2	2.81	2.70	-4.1%	2.73	2.73	2.73	2.69	2.63	2.65	2.71	2.73	0.7%
01330	UVA BORGOÑA	MMF2	3.03	2.91	-3.9%	2.96	2.96	2.96	2.94	2.90	2.88	2.85	2.88	1.1%
01330	UVA ITALIA /AMERICANA-NACIONAL	MMF2	2.83	2.79	-1.6%	2.81	2.85	2.85	2.83	2.81	2.77	2.69	2.71	0.7%
01330	UVA PALESTINA	MMF2	2.03	2.84	-6.5%	2.94	2.90	2.94	2.85	2.81	2.81	2.77	2.77	0.0%
01330	UVA QUEBRANTA/MOSCATEL	MMF2	3.02	2.95	-2.5%	3.00	2.98	3.02	2.96	2.96	2.94	2.88	2.88	0.0%
01330	UVA RED GLOVE NACIONAL	MMF2	2.14	1.95	-9.1%	2.06	2.04	2.04	2.00	1.98	1.94	1.85	1.79	-3.2%
01330	UVA ROSADA SIN PEPA	MMF2	3.01	2.92	-2.9%	2.98	2.98	3.02	2.96	2.96	2.96	2.79	2.79	0.0%
01330	UVA SULTANINA NACIONAL	MMF2	0.00	0.00		0.00	0.00	0.00	0.00	0.00	0.00	0.00	0.00	
0134	Frutas de pepita y frutas de hueso													
01341	MANZANA CTE/PARA AGUA	GMMML	2.40	2.34	-2.7%	2.33	2.33	2.33	2.35	2.40	2.35	2.30	2.30	0.0%
01341	MANZANA CTE/PARA AGUA	MMF2	1.47	1.52	3.2%	1.49	1.48	1.48	1.49	1.51	1.53	1.56	1.56	0.0%
01341	MANZANA DELICIA	MMF2	2.45	2.44	-0.3%	2.44	2.44	2.44	2.45	2.45	2.44	2.44	2.45	0.4%
01341	MANZANA GOLDEN	MMF2	3.74	3.66	-2.1%	3.75	3.65	3.65	3.68	3.68	3.65	3.73	3.60	-3.5%
01341	MANZANA IMPORTADA (CHILENA)	MMF2	5.78	5.85	1.3%	5.86	5.89	5.86	5.83	5.88	5.85	5.83	5.83	0.0%
01341	MANZANA ISRAEL	MMF2	0.72	0.74	1.8%	0.70	0.70	0.70	0.70	0.75	0.75	0.75	0.85	13.3%
01341	MANZANA WINTER	MMF2	1.96	1.95	-0.4%	1.95	1.97	1.98	1.97	1.95	1.94	1.94	1.91	-1.5%
01342	MEMBRILLO CRIOLLO	MMF2	2.16	2.09	-3.2%	2.15	2.08	2.13	2.08	2.08	2.08	2.08	2.13	2.4%
01342	MEMBRILLO SERRANO	MMF2	2.32	2.24	-3.2%	2.24	2.24	2.26	2.24	2.24	2.24	2.24	2.23	-0.4%
01342	PERA AGUA ITALIANA	MMF2	3.20	2.91	-8.9%	3.08	3.05	3.08	2.91	2.91	2.81	2.80	2.83	1.1%
01342	PERA AGUA PACKAM IMPORTADO	MMF2	5.76	5.84	1.3%	5.80	5.83	5.83	5.83	5.88	5.83	5.83	5.83	0.0%
01343	ALBARICOQUE	MMF2	3.15	3.12	-1.1%	3.08	3.08	3.13	3.15	3.15	3.08	3.08	3.15	2.3%
01345	CIRUELA NECTARINA (IMPORTADA)	MMF2	6.27	6.27	0.1%	6.35	6.33	6.35	6.38	6.28	6.28	6.15	6.15	0.0%
01345	MELOCOTON BLANQUILLO	MMF2	3.47	3.49	0.7%	3.52	3.52	3.52	3.46	3.46	3.46	3.52	3.52	0.0%
01345	MELOCOTON DURAZNO HUAYCO	MMF2	3.60	3.51	-2.7%	3.63	3.52	3.52	3.48	3.42	3.46	3.52	3.63	3.1%
01346	CIRUELA SANTA ROSA/NACIONAL	MMF2	5.24	5.10	-2.6%	5.15	5.08	5.13	5.15	5.15	5.08	5.13	5.00	-2.5%
01349	LUCUMA DE SEDA (COSTA/SELVA)	MMF2	5.24	5.25	0.1%	5.18	5.15	5.15	5.15	5.08	5.38	5.43	5.38	-0.9%
0135	Bayas y otras frutas													
01352	KIWI IMPORTADO CHILENO	MMF2	7.86	7.84	-0.2%	7.77	7.77	7.77	7.82	7.90	7.90	7.90	7.83	-0.9%
01354	FRESA AROMA	MMF2	0.00	0.00		0.00	0.00	0.00	0.00	0.00	0.00	0.00	0.00	
01359	GRANADA (COSTA)	MMF2	4.44	4.43	-0.2%	4.42	4.42	4.45	4.42	4.47	4.42	4.42	4.42	0.0%
01359	MAMEY (COSTA)	MMF2	4.24	4.25	0.4%	4.38	4.38	4.43	4.35	4.28	4.08	4.13	4.13	0.0%
01359	TAMARINDO (CON CASCARA) COSTA	MMF2	6.19	6.21	0.3%	6.25	6.20	6.23	6.15	6.15	6.25	6.25	6.25	0.0%
01359	TAMARINDO (SIN CASCARA) COSTA	MMF2	7.19	7.22	0.4%	7.25	7.25	7.23	7.15	7.15	7.25	7.25	7.25	0.0%
01359	TUNA AMARILLA	MMF2	2.12	2.12	0.0%	2.13	2.15	2.15	2.08	2.08	2.13	2.08	2.15	3.4%
01359	TUNA BLANCA (COSTA / SIERRA)	MMF2	2.12	2.13	0.6%	2.10	2.18	2.18	2.15	2.15	2.08	2.10	2.10	0.0%
01359	TUNA MORADA/ROSADA	MMF2	2.12	2.12	0.3%	2.13	2.15	2.15	2.08	2.13	2.13	2.08	2.15	3.4%
014	SEMILLAS ACETERAS Y FRUTOS OLEAGINOSOS													
01460	COCO (COSTA/SELVA)	MMF2	1.22	1.24	1.4%	1.23	1.23	1.23	1.23	1.23	1.25	1.25	1.25	0.0%
015	RAICES Y TUBÉRCULOS COMESTIBLES													
0151	Papas													
01510	PAPA AMARILLA/TUMBAY/TORNILLO/OTROS	GMMML	4.06	3.59	-11.6%	3.75	3.73	3.73	3.53	3.43	3.33	3.53	3.83	8.5%
01510	PAPA BLANCA/VALLE/OTROS	GMMML	2.22	2.01	-9.8%	2.00	2.00	2.00	2.03	2.00	2.00	2.03	1.98	-2.5%
01510	PAPA CANCHAN	GMMML	2.01	2.09	4.3%	1.98	2.00	2.00	2.08	2.08	2.13	2.13	2.23	4.7%
01510	PAPA COLOR/VALLE/OTROS	GMMML	2.02	2.00	-0.9%	2.00	2.00	2.00	2.00	1.95	1.95	2.00	2.08	4.0%
01510	PAPA HUAMANTANGA	GMMML	2.59	2.63	1.6%	2.60	2.60	2.60	2.63	2.63	2.60	2.70	2.68	-0.7%
01510	PAPA HUAYRO (ROJO-MORO-NEGRO)RUNT/MARH/U	GMMML	3.90	3.61	-7.3%	3.88	3.90	3.90	3.73	3.68	3.63	3.33	3.13	-6.0%
01510	PAPA NEGRA ANDINA	GMMML	2.44	2.32	-4.7%	2.38	2.43	2.43	2.33	2.33	2.28	2.23	2.23	0.0%
01510	PAPA PERRICHOLI	GMMML	0.00	0.00		0.00	0.00	0.00	0.00	0.00	0.00	0.00	0.00	
01510	PAPA PERUANITA	GMMML	4.19	3.90	-7.0%	4.28	4.33	4.33	3.93	3.73	3.60	3.60	3.78	5.0%
01510	PAPA ÚNICA	GMMML	2.02	1.90	-5.8%	2.01	1.99	1.99	1.93	1.83	1.78	1.88	1.93	2.7%
01510	PAPA YUNGAY	GMMML	2.22	2.01	-9.8%	2.00	2.00	2.00	2.03	2.00	2.00	2.03	1.98	-2.5%
0152	Yuca													
01520	YUCA AMARILLA/LEGITIM/NIERTA(COS/SEL)	GMMML	2.80	2.74	-2.2%	2.85	2.75	2.75	2.75	2.73	2.73	2.73	2.73	0.0%
0153	Camote													
01530	CAMOTE AMARILLO	GMMML	1.75	1.70	-2.8%	1.71	1.71	1.71	1.71	1.74	1.74	1.75	1.55	-11.4%
01530	CAMOTE MORADO/LEG/MILA/MEI/PEPIN/PARAMON	GMMML	2.07	2.05	-0.9%	2.05	2.05	2.05	2.05	2.03	2.03	2.05	2.08	1.5%
0159	Otras raíces y tubérculos comestibles													
01599	OLLUCO LARGO (SIN LAVAR/LAVADO)	GMMML	3.99	3.92	-1.7%	3.95	3.98	3.98	3.98	3.95	3.90	3.83	3.83	0.0%
01599	YACON (LACON)	MMF2	3.18	3.32	4.2%	3.20	3.33	3.23	3.33	3.28				