



Lima, 27 de enero del 2023

## Gran Mercado Mayorista de Lima (GMML)

*Esta madrugada se registró el ingreso de 6 614 toneladas de productos, cantidad similar al promedio de los últimos cuatro viernes. Asimismo, ingresaron 2 188 toneladas de papa, cantidad mayor en 4% respecto al promedio de los últimos cuatro viernes. 1/*

**Producto con buen precio: cebolla cabeza roja a S/ 0,90 por kilogramo**

**Tubérculos y raíces.-** Esta mañana se registró el ingreso de 2610 toneladas de tubérculos, cantidad similar al promedio de los últimos cuatro viernes. Ingresaron: papa, 2188 toneladas; 281 toneladas de camote; 67 toneladas de yuca y olluco, 74 toneladas.

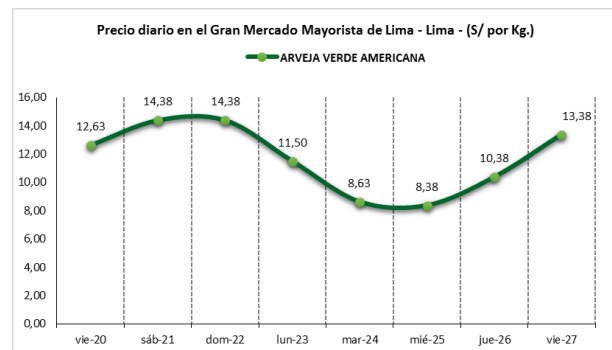
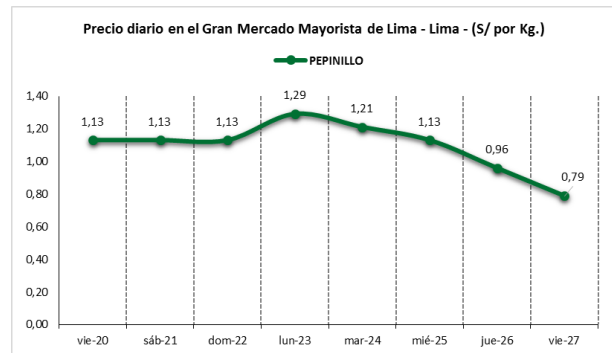
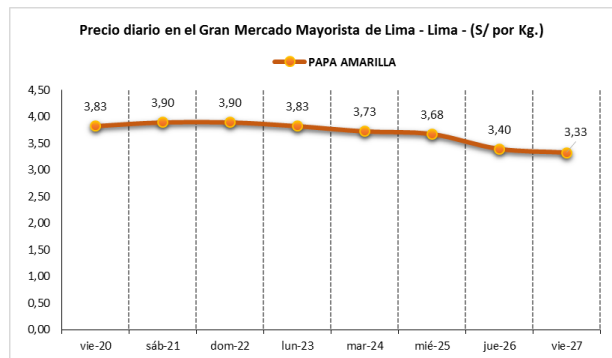
Los precios de los diferentes tubérculos variaron significativamente respecto al día de ayer, principalmente: yuca amarilla de S/ 2,85 a S/ 3,15 y papa color (canchan y única) de S/ 2,00 a S/ 2,13 (por menores ingresos); y papa amarilla de S/ 3,40 a S/ 3,33 (por mayor oferta), todo por kilogramo.

**Hortalizas.-** Ingresaron 2832 toneladas de hortalizas, cantidad menor en 6% respecto al promedio de los últimos cuatro viernes. Los productos que destacaron en el ingreso fueron: cebolla cabeza roja, 365 toneladas; choclo tipo cusco, 310 toneladas; pepinillo, 215 toneladas y lechuga americana, 214 toneladas.

Los precios de algunas hortalizas bajaron por mayor oferta, principalmente: ají escabeche de S/ 3,70 a S/ 3,65; ajo criollo o napuri de S/ 3,13 a S/ 3,05; ají rocoto de S/ 3,68 a S/ 3,40 y pimiento morrón de S/ 2,36 a S/ 2,15 por kilogramo. Mientras que subieron: zanahoria de S/ 0,87 a S/ 1,42; espinaca de S/ 2,88 a S/ 3,75 y choclo tipo cuzco de S/ 2,56 a S/ 2,98 (menores ingresos por bloqueo de carreteras); y brócoli de S/ 2,88 a S/ 3,63; zapallo macre de S/ 1,60 a S/ 1,88 y tomate katia de S/ 1,99 a S/ 2,04 (mayor demanda), todo por kilogramo.

**Hortalizas leguminosas verdes.-** Ingresaron 165 toneladas de leguminosas verdes, cantidad menor en 11% respecto al promedio de los últimos cuatro viernes. Los productos que ingresaron fueron: arveja verde, 76 toneladas; haba verde, 32 toneladas y vainita verde, 57 toneladas.

Los precios de las arvejas y habas subieron por menores ingresos: arveja verde americana de S/ 10,38 a S/ 13,38; arveja verde blanca serrana de S/ 9,63 a S/ 12,38 y haba verde serrana de S/ 2,63 a S/ 2,88 por kilogramo. Mientras que la vainita americana bajó: de S/ 4,23 a S/ 3,63 por kilogramo.





PERÚ

Ministerio de Desarrollo Agrario y Riego

SISAP

# Abastecimiento y Precios Mayoristas

de los principales productos comercializados en el GMML y MM N°2 Frutas



Dirección General de Estadística, Seguimiento y Evaluación de Políticas - DGESEP  
Dirección de Estadística e Información Agraria - DEIA

Sistema de Información de Abastecimiento y Precios (SISAP)

## Mercado Mayorista de Frutas N° 2

Esta madrugada se registró el ingreso de 1 880 toneladas de frutas, cantidad menor en 19% respecto al promedio de los últimos cuatro viernes. Las frutas que destacaron en el ingreso fueron: plátano, uva, mango, naranja y manzana.

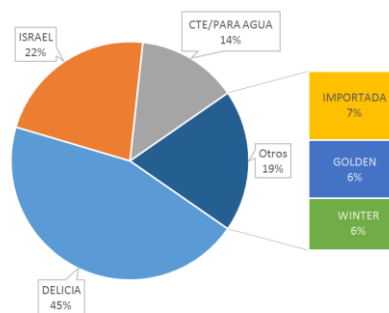
El bloqueo de la carretera central (La Oroya), ocasionó los menores ingresos de frutas procedentes de selva central.

Producto con buen precio: sandía a S/ 0,93 por kilogramo

### Manzana:

El departamento de Lima provee al mercado mayoristas de ésta fruta con un 93% del total y el resto es importada. Las provincias de Lima que abastecen son: Cañete (43%); Huarochirí (28%) y Yauyos (11%), principalmente.

MERCADO MAYORISTA N°2 DE FRUTAS: INGRESO DE MANZANA SEGÚN VARIEDAD, ENERO 2023



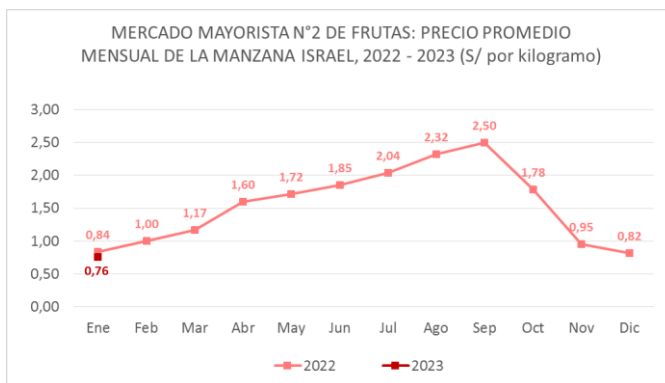
### MERCADO MAYORISTA N°2 DE FRUTAS: PRECIOS DE LA MANZANA, SEGÚN VARIEDAD (S/ por kilogramo)

VARIEDAD	AYER	HOY
Corriente/para agua	1.46	1.47
Delicia	2.40	2.35
Golden	3.28	3.25
Importada	6.04	6.16
Israel	0.85	0.83
Winter	1.94	1.93

Fuente: SIEA



MERCADO MAYORISTA N°2 DE FRUTAS: PRECIO PROMEDIO MENSUAL DE LA MANZANA ISRAEL, 2022 - 2023 (S/ por kilogramo)



### Precio de las demás frutas:

En cuanto al precio de las demás frutas, por mayor oferta bajó respecto al día de ayer: palta fuerte costa de S/ 5,70 a S/ 5,65 y tuna amarilla de S/ 2,08 a S/ 2,03 por kilogramo.

Mientras que subió respecto al día de ayer: piña criolla de selva de S/ 1,17 a S/ 1,38; plátano bizcocho de S/ 1,46 a S/ 1,52; palta criolla selva de S/ 1,63 a S/ 1,69; granadilla selva de S/ 2,96 a S/ 3,06; plátano isla de S/ 2,23 a S/ 2,29; chirimoya cumbe de S/ 4,95 a S/ 5,08; papaya (selva) de S/ 2,38 a S/ 2,44; melocotón durazno huayco de S/ 3,48 a S/ 3,56 y mandarina malvacea de S/ 3,08 a S/ 3,13 por kilogramo.

Los precios del resto de frutas se mantuvieron o no variaron significativamente.



BICENTENARIO DEL PERÚ 2021 - 2024





PERÚ

Ministerio de Desarrollo Agrario y Riego

SISAP

# Abastecimiento y Precios Mayoristas

## de los principales productos comercializados en el GMLL y MM N°2 Frutas



Dirección General de Estadística, Seguimiento y Evaluación de Políticas - DGESEP  
Dirección de Estadística e Información Agraria - DEIA

Sistema de Información de Abastecimiento y Precios (SISAP)

PRECIOS MAYORISTAS DE LOS PRINCIPALES PRODUCTOS COMERCIALIZADOS EN MERCADOS DE LIMA METROPOLITANA (\$/ por kg)

GNPA	NOMBRE DEL PRODUCTO	MERCADO	Prom. del sáb 14 al vie 20	Prom. del sáb 21 al vie 27	Var. (%)	ene vie-20	ene sáb-21	ene dom-22	ene lun-23	ene mar-24	ene mié-25	ene jue-26	ene vie-27	Var % Hoy/ayer	
01319	MARACUYA COSTA	MMF2	4,32	4,30	-0,6%	4,20	4,38	4,43	4,43	4,38	4,15	4,15	0,0%		
01319	MARACUYA COSTA	GMLL	4,24	3,84	-9,6%	4,08	4,10	4,10	3,93	3,73	3,73	3,63	0,0%		
01319	PEPINO RAYADO O MELON	MMF2	1,41	1,40	-0,6%	1,43	1,43	1,43	1,40	1,38	1,40	1,40	-1,4%		
01319	ZAPOTE (MONTAÑA)	MMF2	3,76	3,49	-7,4%	3,58	3,53	3,53	3,55	3,55	3,43	3,38	1,5%		
<b>0132 Frutas cítricas</b>															
01321	TORONJA COSTA CON PEPA	MMF2	3,12	3,16	1,4%	3,15	3,23	3,23	3,13	3,08	3,18	3,15	0,0%		
01321	TORONJA SELVA CON PEPA	MMF2	2,00	2,08	3,8%	2,02	2,04	2,04	2,04	2,06	2,10	2,10	2,15	2,4%	
01322	LIMA DULCE (COSTA)	MMF2	2,38	2,35	-1,4%	2,38	2,38	2,43	2,35	2,33	2,28	2,33	2,35	0,9%	
01322	LIMON DULCE - SELVA	MMF2	1,70	1,83	7,4%	1,69	1,81	1,81	1,81	1,81	1,84	1,84	1,89	2,7%	
01322	LIMON SUTIL BOLSA	GMLL	2,58	2,86	10,8%	5,28	3,67	3,67	3,39	2,56	2,50	2,17	2,08	-4,1%	
01322	LIMON SUTIL CAJON	GMLL	2,70	3,07	13,5%	5,43	3,70	3,70	3,80	2,88	2,77	2,34	2,28	-2,6%	
01323	NARANJA PRIMAVERA (COSTA)	MMF2	1,52	1,52	0,6%	1,53	1,53	1,55	1,53	1,50	1,48	1,48	1,60	8,1%	
01323	NARANJA TANGLAO SELVA	MMF2	2,06	2,01	-2,4%	1,99	1,98	1,98	1,97	1,99	2,03	2,06	2,08	1,0%	
01323	NARANJA VALENCIA	MMF2	0,82	1,02	23,7%	0,93	0,97	0,97	1,00	1,03	1,05	1,05	1,07	1,9%	
01323	NARANJA WASHINGTON NAVAL(COSTA)	MMF2	3,84	3,70	-3,7%	3,70	3,70	3,70	3,70	3,70	3,68	3,70	3,73	0,8%	
01324	MANDARINA MALVACEA	MMF2	2,96	3,06	3,4%	3,00	3,00	3,03	3,03	3,05	3,10	3,08	3,13	1,6%	
01324	MANDARINA SATSUMA (COSTA)	MMF2	1,78	1,75	-1,9%	1,75	1,75	1,75	1,70	1,70	1,70	1,70	1,70	0,0%	
01324	MANDARINA TANGERINA	MMF2	1,15	1,19	3,6%	1,14	1,17	1,20	1,20	1,20	1,20	1,16	1,20	3,4%	
<b>0133 Uvas</b>															
01330	UVA ALFONSO LAVALETT (NEGRA)	MMF2	2,70	2,93	8,9%	2,73	2,81	2,81	2,90	2,94	2,98	3,04	3,06	0,7%	
01330	UVA BORGOÑA	MMF2	2,91	2,89	-0,5%	2,88	2,88	2,88	2,90	2,94	2,90	2,88	2,88	0,0%	
01330	UVA ITALIA /AMERICANA-NACIONAL	MMF2	2,79	2,84	2,0%	2,71	2,73	2,73	2,79	2,81	2,90	2,96	2,98	0,7%	
01330	UVA PALESTINA	MMF2	2,84	2,90	2,4%	2,77	2,79	2,79	2,96	2,94	2,92	2,96	2,96	0,0%	
01330	UVA QUEBRANTA/MOSCATEL	MMF2	2,95	2,93	-0,6%	2,88	2,88	2,94	2,94	2,94	2,90	2,94	2,96	0,7%	
01330	UVA RED GLOVE NACIONAL	MMF2	1,95	1,88	-3,7%	1,79	1,79	1,79	1,81	1,90	1,90	1,96	1,98	1,0%	
01330	UVA ROSADA SIN PEPA	MMF2	2,92	2,75	-5,8%	2,79	2,79	2,79	2,79	2,75	2,73	2,71	2,71	0,0%	
01330	UVA SULTANINA NACIONAL	MMF2	0,00	0,00	0,0%	0,00	0,00	0,00	0,00	0,00	0,00	0,00	0,00	0,0%	
<b>0134 Frutas de pepita y frutas de hueso</b>															
01341	MANZANA CTE/PARA AGUA	GMLL	2,34	2,19	-6,5%	2,30	2,30	2,30	2,15	2,10	2,10	2,15	2,20	2,3%	
01341	MANZANA CTE/PARA AGUA	MMF2	1,52	1,50	-1,2%	1,56	1,53	1,53	1,52	1,49	1,48	1,46	1,47	0,7%	
01341	MANZANA DELICIA	MMF2	2,44	2,42	-1,1%	2,45	2,45	2,45	2,43	2,43	2,41	2,40	2,35	-2,1%	
01341	MANZANA GOLDEN	MMF2	3,66	3,41	-6,9%	3,60	3,55	3,55	3,53	3,35	3,35	3,28	3,25	-0,9%	
01341	MANZANA IMPORTADA (CHILENA)	MMF2	5,85	5,99	2,3%	5,83	5,83	5,83	5,86	6,10	6,08	6,04	6,16	2,0%	
01341	MANZANA ISRAEL	MMF2	0,74	0,83	13,2%	0,85	0,80	0,80	0,80	0,85	0,90	0,85	0,83	-2,4%	
01341	MANZANA WINTER	MMF2	1,95	1,94	-0,4%	1,91	1,91	1,93	1,95	1,97	1,97	1,94	1,93	-0,5%	
01342	MEMBRILLO CRIOLLO	MMF2	2,09	2,10	0,1%	2,13	2,08	2,13	2,08	2,05	2,15	2,10	2,08	-1,0%	
01342	MEMBRILLO SERRANO	MMF2	2,24	2,22	-0,8%	2,23	2,23	2,23	2,24	2,23	2,21	2,22	2,20	-0,9%	
01342	PERA AGUA ITALIANA	MMF2	2,91	2,66	-8,5%	2,83	2,73	2,77	2,73	2,67	2,66	2,64	2,45	-7,2%	
01342	PERA AGUA PACKAM IMPORTADO	MMF2	5,84	5,98	2,5%	5,83	5,83	5,83	5,89	6,08	6,08	6,08	6,10	0,3%	
01343	ALBARICOQUE	MMF2	3,12	3,15	1,1%	3,15	3,08	3,13	3,13	3,15	3,18	3,23	3,15	-2,5%	
01345	CIRUELA NECTARINA (IMPORTADA)	MMF2	6,27	6,53	4,1%	6,15	6,18	6,23	6,20	6,75	6,75	6,75	6,85	1,5%	
01345	MELOCOTON BLANQUILLO	MMF2	3,49	3,43	-2,0%	3,52	3,46	3,46	3,40	3,38	3,40	3,40	3,48	2,4%	
01345	MELOCOTON DURAZNO HUAYCO	MMF2	3,51	3,51	0,0%	3,63	3,58	3,58	3,46	3,42	3,46	3,48	3,56	2,3%	
01346	CIRUELA SANTA ROSA/NACIONAL	MMF2	5,10	4,88	-4,3%	5,00	4,93	4,93	4,88	4,88	4,85	4,85	4,85	0,0%	
01349	LUCUMA DE SEDA (COSTA/SELVA)	MMF2	5,25	5,48	4,5%	5,38	5,43	5,53	5,48	5,43	5,50	5,48	5,43	-0,9%	
<b>0135 Bayas y otras frutas</b>															
01352	KIWI IMPORTADO CHILENO	MMF2	7,84	8,18	4,4%	7,83	7,83	7,82	7,88	9,88	7,90	7,90	8,08	2,3%	
01354	FRESA AROMA	MMF2	0,00	0,00	0,0%	0,00	0,00	0,00	0,00	0,00	0,00	0,00	0,00	0,0%	
01359	GRANADA (COSTA)	MMF2	4,43	4,39	-1,0%	4,42	4,47	4,47	4,42	4,42	4,33	4,30	4,30	0,0%	
01359	MAMEY (COSTA)	MMF2	4,25	4,26	0,1%	4,13	4,25	4,23	4,38	4,35	4,25	4,18	4,18	0,0%	
01359	TAMARINDO (CON CASCARA) COSTA	MMF2	6,21	7,78	25,2%	6,25	7,25	7,23	8,25	8,25	7,85	7,85	7,75	-1,3%	
01359	TAMARINDO (SIN CASCARA) COSTA	MMF2	7,22	8,90	23,3%	7,25	8,25	8,23	9,25	9,25	9,10	9,10	9,10	0,0%	
01359	TUNA AMARILLA	MMF2	2,12	2,07	-2,3%	2,15	2,08	2,13	2,08	2,03	2,05	2,08	2,03	-2,4%	
01359	TUNA BLANCA (COSTA / SIERRA)	MMF2	2,13	2,11	-0,9%	2,10	2,08	2,08	2,08	2,08	2,15	2,15	2,18	1,4%	
01359	TUNA MORADA/ROSADA	MMF2	2,12	2,05	-3,3%	2,15	2,08	2,13	2,08	2,03	2,05	2,03	1,98	-2,5%	
<b>014 SEMILLAS ACEITERAS Y FRUTOS OLEAGINOSOS</b>															
01460	COCO (COSTA /SELVA)	MMF2	1,24	1,45	17,0%	1,25	1,40	1,42	1,43	1,43	1,52	1,47	1,47	0,0%	
<b>015 RAICES Y TUBERCULOS COMESTIBLES</b>															
<b>0151 Papas</b>															
01510	PAPA AMARILLA/TUMBAY/TORNILLO/OTROS	GMLL	3,59	3,68	2,6%	3,83	3,90	3,90	3,83	3,73	3,68	3,40	3,33	-2,1%	
01510	PAPA BLANCA/VALLE/OTROS	GMLL	2,01	1,98	-1,3%	1,98	1,93	1,93	2,00	2,03	2,00	1,98	1,99	0,5%	
01510	PAPA CANCHAN	GMLL	2,09	2,16	3,1%	2,23	2,20	2,20	2,18	2,23	2,18	2,03	2,08	2,5%	
01510	PAPA COLOR/VALLE/OTROS	GMLL	2,00	2,05	2,9%	2,08	2,06	2,06	2,05	2,05	2,03	2,00	2,13	6,5%	
01510	PAPA HUAMANTANGA	GMLL	2,63	2,72	3,2%	2,68	2,73	2,73	2,70	2,73	2,68	2,73	2,73	0,0%	
01510	PAPA HUAYRO (ROJO-MORO NEGRO)RUNT/MARH/U	GMLL	3,61	3,08	-14,9%	3,13	3,13	3,13	3,06	3,08	3,08	3,03	3,00	-1,0%	
01510	PAPA NEGRA ANDINA	GMLL	2,32	2,10	-9,5%	2,23	2,13	2,13	2,08	2,08	2,13	2,08	2,08	0,0%	
01510	PAPA PERRICHOLI	GMLL	0,00	0,00	0,0%	0,00	0,00	0,00	0,00	0,00	0,00	0,00	0,00	0,0%	
01510	PAPA PERUANITA	GMLL	3,90	3,51	-9,9%	3,78	3,73	3,73	3,63	3,50	3,48	3,33	3,20	-3,9%	
01510	PAPA ÚNICA	GMLL	1,90	1,95	2,6%	1,93	1,91	1,91	1,93	1,88	1,88	1,98	2,18	10,1%	
01510	PAPA YUNGAY	GMLL	2,01	1,98	-1,3%	1,98	1,93	1,93	2,00	2,03	2,00	1,98	1,99	0,5%	
<b>0152 Yuca</b>															
01520	YUCA AMARILLA/LEGITIM/INJERTA(COS/SEL)	GMLL	2,74	2,87	4,9%	2,73	2,78	2,78	2,85	2,85	2,85	2,85	3,15	10,5%	
<b>0153 Camote</b>															
01530	CAMOTE AMARILLO	GMLL	1,70	1,46	-14,3%	1,55	1,45	1,45	1,45	1,48	1,45	1,45	1,48	2,1%	
01530	CAMOTE MORADO/LEG/MILA/MEJ/PEPIN/PARAMON	GMLL	2,05	2,04	-0,5%	2,08	2,08	2,08	2,08	2,05	2,05	1,98	1,95	-1,5%	
<b>0159 Otras raíces y tubérculos comestibles</b>															
01599	OLLUCO LARGO (SIN LAVAR/LAVADO)	GMLL	3,92	3,83	-2,3%	3,83	3,83	3,83	3,78	3,85	3,85	3,83	3,85	0,5%	
01599	YACON (LLACON)	MMF2	3,32	3,36	1,1%	3,38	3,50	3,53	3,53	3,45	3,15	3,15	3,18	1,0%	
<b>016 ESTIMULANTES, ESPECIAS Y AROMÁTICOS</b>															
01652	AJI PAPRIKA	GMLL	13,34	13,06	-2,1%	12,75	12,75	12,75	12,63	12,63	13,50	13,50	13,63	1,0%	
01652	AJI SECO PANCA	GMLL	14,82	14,54	-1,9%	14,25	14,25	14,25	14,00	14,00	15,00	15,00	15,25	1,7%	
01654	CULANTRO (CRIOLLO/SERRANO)	GMLL	2,51	2,63	4,8%	2,50	2,42	2,42	2,83	2,92	2,83	2,59	2,42	-6,6%	
01657	KION (COSTA/SELVA)	GMLL	4,50	3,31	-26,6%	3,38	3,25	3,25	3,25	3,25	3,38	3,38	3,38	0,0%	
01699	ALBAHACA (CRIOLLO/SERRANA)	GMLL	3,49	3,96	13,4%	4,05	3,66	3,66	3,28	4,05	4,43	4,43	4,23	-4,5%	
01699	HUACATAY (CRIOLLO/SERRANO)	GMLL	2,32	2,49	7,0%	2,75	2,38	2,38	2,13	2,63	2,75	2,75	2,38	-13,5%	
<b>0193 Plantas o partes de plantas del tipo utilizado principalmente en perfumería, en farmacia o para la preparación de insecticidas, fungicidas o propósitos similares</b>															
01930	HIERBA BUENA (CRIOLLO/SERRANA)	GMLL	1,54	1,83	18,9%	1,92	2,06	2,06	2,06	1,92	1,62	1,47	2,06	1,62	-21,4%

Fuente: GMLL = Gran Mercado Mayorista de Lima / MMF2 = Mercado Mayorista de Frutas N° 2

Elaboración: DGESEP - DEIA



BICENTENARIO DEL PERÚ 2021 - 2024