



Lima, 23 de febrero del 2023

Gran Mercado Mayorista de Lima (GMML)

Esta madrugada se registró el ingreso de 8 412 toneladas de productos, cantidad menor en 6% respecto al promedio de los últimos cuatro jueves. Asimismo, ingresaron 2 369 toneladas de papa, cantidad menor en 10% respecto al promedio de los últimos cuatro jueves. 1/

Producto con buen precio: papa yungay a S/ 1,24 por kilogramo

Tubérculos y raíces.- Esta mañana se registró el ingreso de 2879 toneladas de tubérculos, cantidad menor en 10% respecto al promedio de los últimos cuatro jueves e ingresaron: 2369 toneladas de papa; 312 toneladas de camote; 128 toneladas de yuca y 70 toneladas de olluco.

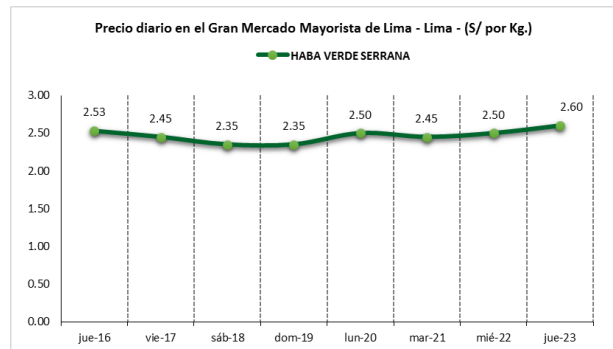
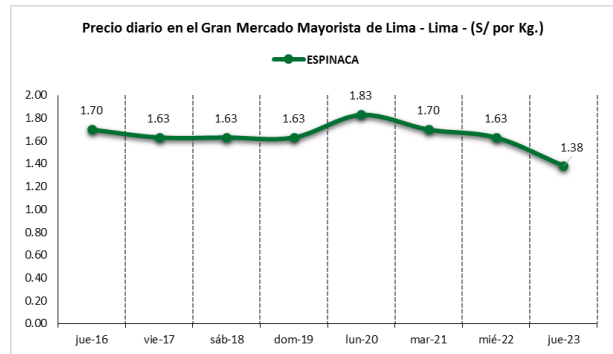
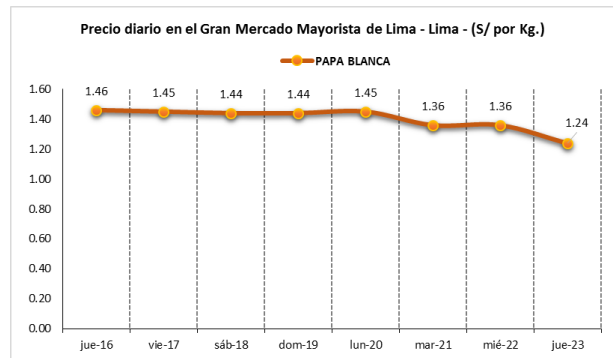
Los stocks de tubérculos se incrementaron y los precios de la mayoría de productos bajaron respecto al día de ayer: olluco largo de S/ 5,30 a S/ 5,23; papa amarilla de S/ 2,43 a S/ 2,38 y papa yungay de S/ 1,36 a S/ 1,24 por kilogramo.

Hortalizas.- Hoy ingresaron 4445 toneladas de hortalizas, cantidad mayor en 5% respecto al promedio de los últimos cuatro jueves. Los ingresos que destacaron fueron: cebolla cabeza roja (1422 toneladas); zanahoria (450 toneladas); choclo tipo cusco (388 toneladas) y tomate (291 toneladas).

Por mayor stock, los precios de algunas hortalizas bajaron respecto al día de ayer, principalmente: ají rocoto de S/ 2,64 a S/ 2,50 y espinaca de S/ 1,63 a S/ 1,38 por kilogramo. Mientras que por mayor demanda subió: tomate katia de S/ 2,22 a S/ 2,36; zanahoria de S/ 1,02 a S/ 1,08; brócoli de S/ 2,63 a S/ 2,75 y choclo tipo cusco de S/ 2,26 a S/ 2,32 por kilogramo. Los precios de las demás hortalizas no variaron significativamente.

Hortalizas leguminosas verdes.- Se registró el ingreso de 286 toneladas de leguminosas verdes, cantidad mayor en 20% respecto al promedio de los últimos cuatro jueves. Ingresaron: 155 toneladas de arveja, 54 toneladas de haba y 77 toneladas de vainita.

Los precios de las leguminosas subieron por mayor demanda, respecto al día de ayer: haba verde serrana de S/ 2,50 a S/ 2,60; vainita americana de S/ 2,35 a S/ 2,38 y arveja verde blanca serrana de S/ 9,28 a S/ 9,38 por kilogramo.



1/ Fuente: Empresa Municipal de Mercados S.A. (EMMSA) - GMML



Mercado Mayorista de Frutas N° 2

Hoy se registró el ingreso de 2 690 toneladas de frutas, cantidad similar al promedio de los últimos cuatro jueves. Las frutas que destacaron en el ingreso fueron: plátano, naranja, papaya, mango y manzana.

Producto con precio bajo: uva italia a S/ 1,79 por kilogramo

Naranja:

Esta fruta, en lo que va al mes de febrero, ingresa de los departamentos de Junín (86%), provincias de Chanchamayo y Satipo; y Lima (14%), provincias de Huaral y Huaura.

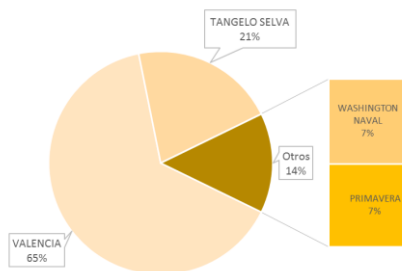
MERCADO MAYORISTA N°2 DE FRUTAS: PRECIOS DE LA NARANJA, SEGÚN VARIEDAD (S/ por kilogramo)

VARIEDAD	AYER	HOY
Primavera	1.73	1.63
Tangelo selva	1.97	1.93
Valencia	1.09	1.07
Washington naval	4.40	4.08

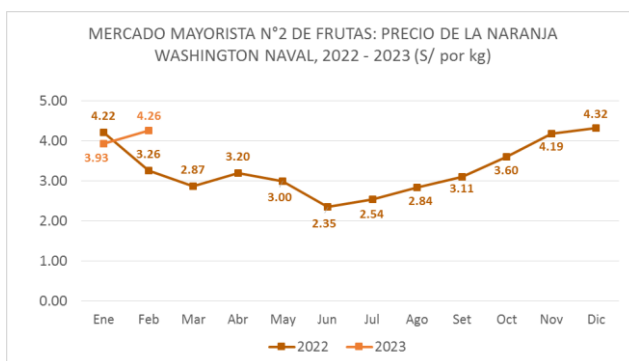
Fuente: SIEA



MERCADO MAYORISTA N°2 DE FRUTAS: INGRESO DE NARANJA SEGÚN VARIEDAD, FEBRERO 2023



MERCADO MAYORISTA N°2 DE FRUTAS: PRECIO DE LA NARANJA WASHINGTON NAVAL, 2022 - 2023 (S/ por kg)



Precio de las demás frutas:

En cuanto al precio de las demás frutas, por mayor oferta bajó respecto al día de ayer: pera agua packam importado de S/ 6,14 a S/ 6,06; papaya (selva) de S/ 1,85 a S/ 1,79; palta fuerte costa de S/ 4,58 a S/ 4,38; uva alfonso lavalett de S/ 2,54 a S/ 2,40 y mango edward de S/ 2,58 a S/ 2,43 por kilogramo.

Mientras que subió respecto al día de ayer: manzana israel de S/ 1,68 a S/ 1,73; tuna amarilla de S/ 2,13 a S/ 2,18; chirimoya cumbe de S/ 5,10 a S/ 5,18 y melocotón durazno huayco de S/ 4,23 a S/ 4,29 por kilogramo.

Los precios del resto de frutas se mantuvieron o no variaron significativamente.





Abastecimiento y Precios Mayoristas

de los principales productos comercializados en el GMMML y MM N°2 Frutas



Dirección General de Estadística, Seguimiento y Evaluación de Políticas - DGESEP
Dirección de Estadística e Información Agraria - DEIA

Sistema de Información de Abastecimiento y Precios (SISAP)

CNPA	NOMBRE DEL PRODUCTO	MERCADO	PRECIOS MAYORISTAS DE LOS PRINCIPALES PRODUCTOS COMERCIALIZADOS EN MERCADOS DE LIMA METROPOLITANA (\$/por kg)													
			Prom. del vie 10 al jue 16	Prom. del vie 17 al jue 23	Var. (%)	feb jue-16	feb vie-17	feb sáb-18	feb dom-19	feb lun-20	feb mar-21	feb mié-22	feb jue-23	Var % Hoy/ayer		
011	CEREALES															
01122	MAIZ MARLO/CORONTA DE MAIZ	GMMML	10.00	9.93	-0.7%	10.25	9.75	10.00	10.00	10.25	9.75	10.25	9.50	-7.3%		
01122	MAIZ MORADO	GMMML	3.58	3.54	-0.9%	3.93	3.73	3.68	3.68	2.93	2.93	3.93	3.93	0.0%		
012	HORTALIZAS															
0121	Hortalizas de hoja o de tallo															
01211	ESPARRAGO FRESCO	GMMML	5.97	6.76	13.3%	6.76	6.76	6.76	6.76	6.76	6.76	6.76	6.76	0.0%		
01219	ACELGA (CRIOLLA/SERRANA)	GMMML	2.77	2.57	-7.1%	2.63	2.38	2.25	2.25	2.75	3.13	2.88	2.38	-17.4%		
01214	LECHUGA AMERICANA (CRIOLLA/SERRANA)	GMMML	1.64	1.86	13.4%	1.75	1.54	1.50	1.50	1.54	2.29	2.33	2.29	-1.7%		
01214	LECHUGA CRIOLLA SEDA	GMMML	3.10	3.83	23.9%	3.58	3.25	3.17	3.17	3.17	4.75	4.75	4.58	-3.6%		
01214	LECHUGA ROMANA HIDROPONICA B/R/O	GMMML	1.70	1.65	-2.9%	1.79	1.58	1.54	1.54	1.58	1.88	1.79	1.67	-6.7%		
01213	BROCOLI	GMMML	2.82	2.68	-5.1%	2.88	2.75	2.63	2.75	2.63	2.75	2.63	2.75	4.6%		
01212	COL CHINA/LONGAPA	GMMML	5.37	4.66	-13.3%	5.00	4.90	4.69	4.69	4.48	4.69	4.58	4.58	0.0%		
01212	COL CORAZON (CRIOLLA/SERRANA)	GMMML	1.28	1.23	-4.2%	1.34	1.25	1.25	1.25	1.25	1.21	1.07	1.21	13.1%		
01213	COLIFLOR (CRIOLLA/SERRANA)	GMMML	1.20	1.01	-16.1%	1.19	1.07	1.07	1.07	1.04	0.96	0.93	0.93	0.0%		
01215	ESPINACA (CRIOLLA/SERRANA)	GMMML	1.81	1.63	-9.8%	1.70	1.63	1.63	1.63	1.83	1.70	1.63	1.38	-15.3%		
01219	PEREJIL (CRIOLLO/SERRANO)	GMMML	2.22	1.79	-19.3%	2.25	1.88	1.75	1.75	1.63	1.88	1.88	1.75	-6.9%		
01212	PACCHOY	GMMML	5.85	6.64	13.5%	5.63	6.25	6.88	6.88	7.08	6.25	6.08	7.08	16.4%		
01216	ALCACHOFA SERRANA/VALLE/QUEBRADA/HELADA	GMMML	5.34	5.52	3.3%	5.50	5.50	5.63	5.63	5.50	5.50	5.44	5.44	0.0%		
01212	HOLANTAU/HORGANICA	GMMML	9.04	8.70	-3.7%	7.75	8.50	8.75	8.75	8.75	8.50	8.38	9.25	10.4%		
0122	Melones															
01221	SANDIA VAR.	MMF2	0.88	0.85	-2.9%	0.85	0.85	0.85	0.85	0.85	0.85	0.85	0.85	0.0%		
01229	MELON COQUITO	MMF2	1.18	1.07	-9.1%	1.13	1.10	1.10	1.06	1.06	1.04	1.06	1.06	0.0%		
0123	Hortalizas de fruto															
01231	AJI AMARILLO SECO	GMMML	14.38	14.36	0.1%	14.38	14.25	14.25	14.25	14.50	14.50	14.50	14.25	-1.7%		
01231	AJI ESCABECHE FRESCO/ZANAHOR/LISO	GMMML	1.85	1.68	-9.2%	1.73	1.70	1.68	1.68	1.65	1.65	1.70	1.73	1.8%		
01231	AJI MONTAÑA/CHANCHAMAYO/COSTA/SELVA	GMMML	2.88	3.29	14.3%	2.38	3.25	3.25	3.25	3.38	3.38	3.25	3.25	0.0%		
01231	AJI ROCOTO (COSTA/SIERRA/SELVA)	GMMML	2.10	2.54	21.0%	2.29	2.36	2.43	2.43	2.78	2.64	2.64	2.50	-5.3%		
01231	PIMIENTO MORRON/INJE/PAPR/LAR/PAL/SED/PI	GMMML	2.09	2.19	4.8%	2.22	2.43	2.43	2.43	2.36	1.94	1.88	1.88	0.0%		
01232	PEPINILLO	GMMML	0.90	1.02	13.8%	1.04	1.04	1.00	1.00	1.00	1.04	1.04	1.04	0.0%		
01233	BERENJENA (CRIOLLA/SERRANA)	GMMML	4.14	4.13	-0.3%	4.20	4.10	4.10	4.10	4.20	4.20	4.00	4.20	5.0%		
01234	TOMATE KATIA	GMMML	2.55	2.26	-11.5%	2.27	2.08	2.08	2.08	2.59	2.41	2.22	2.36	6.3%		
01235	ZAPALLO ITALIANO	GMMML	1.66	1.63	-2.1%	1.71	1.71	1.67	1.67	1.63	1.65	1.56	1.52	-2.6%		
01235	ZAPALLO LOCHE	GMMML	5.74	6.48	12.9%	6.67	6.67	6.50	6.50	6.50	6.33	6.33	6.33	0.0%		
01235	ZAPALLO MACRE(COSTA/SIERRA/SELVA)	GMMML	1.49	1.46	-1.6%	1.43	1.50	1.48	1.48	1.48	1.43	1.45	1.43	-1.4%		
01239	CAIGUA (SELVA)	GMMML	3.22	2.10	-34.6%	2.35	2.25	2.25	2.25	2.19	1.98	1.92	1.88	-2.1%		
0124	Hortalizas leguminosas verdes															
01241	FREJOLITO CHINO	GMMML	2.50	2.50	0.0%	2.50	2.50	2.50	2.50	2.50	2.50	2.50	2.50	0.0%		
01241	FRIJOL VERDE CANARIO	GMMML	3.41	3.25	-4.3%	2.78	2.83	2.75	2.75	2.50	3.30	3.30	3.70	12.1%		
01241	PALLAR VERDE SERRUCHO	GMMML	3.24	2.74	-15.3%	2.93	2.83	2.70	2.70	2.83	2.73	2.70	2.70	0.0%		
01241	VAINITA AMERICANA/SEDA/PITO/CORRIENT/MAD	GMMML	3.76	2.40	-36.0%	2.33	2.28	2.35	2.35	2.78	2.33	2.35	2.38	1.3%		
01242	ARVEJA VERDE AMERICANA/(CRIOLLA/SERRANA)	GMMML	8.86	8.96	1.1%	9.50	8.63	8.25	8.25	9.18	8.65	9.88	9.88	0.0%		
01242	ARVEJA VERDE BLANCA SERRANA	GMMML	8.33	8.65	3.8%	8.63	8.20	8.08	8.08	9.13	8.38	9.28	9.38	1.1%		
01243	HABA VERDE SERRANA	GMMML	2.45	2.46	0.4%	2.53	2.45	2.35	2.35	2.50	2.45	2.50	2.60	4.0%		
0125	Hortalizas de raíz, bulbos o tuberosas															
01251	NABO (CRIOLLO/SERRANO)	GMMML	2.43	2.57	5.9%	2.38	2.25	2.38	2.38	2.75	2.88	2.63	2.75	4.6%		
01251	ZANAHORIA	GMMML	1.04	1.04	0.4%	1.33	1.10	1.02	1.02	1.02	1.02	1.02	1.08	5.9%		
01252	AJO CRIOLLO O NAPURI	GMMML	2.73	2.43	-10.8%	2.70	2.70	2.68	2.68	2.20	2.20	2.30	2.28	-0.9%		
01252	AJO MORADO/BARRAN/LEGIT/ARICOTA/OTROS	GMMML	5.71	5.72	0.2%	5.75	5.75	5.75	5.75	5.68	5.65	5.73	5.73	0.0%		
01253	CEBOLLA CABEZA BLANCA NACIONAL	GMMML	1.74	1.72	-1.4%	1.70	1.75	1.73	1.73	1.75	1.70	1.68	1.68	0.0%		
01253	CEBOLLA CABEZA ROJA	GMMML	0.77	0.69	-9.8%	0.70	0.68	0.65	0.65	0.70	0.70	0.75	0.73	-2.7%		
01253	CEBOLLA CHINA (CRIOLLA/SERRANA)	GMMML	2.25	2.07	-7.9%	2.13	2.13	1.88	1.88	1.75	2.25	2.25	2.38	5.8%		
01254	PORO (CRIOLLO/SERRANO)	GMMML	1.06	1.28	20.5%	1.01	1.20	1.25	1.25	1.25	1.20	1.30	1.49	14.6%		
01259	BETERRAGA (CRIOLLA/SERRANA)	GMMML	2.34	2.03	-13.4%	2.17	1.84	2.17	2.17	2.17	2.33	1.84	1.67	-9.2%		
01259	RABANITO (CRIOLLO/SERRANO)	GMMML	4.69	3.96	-15.7%	3.84	3.67	3.67	3.67	3.84	4.17	4.51	4.17	-7.5%		
0129	Hortalizas frescas, n.c.p.															
01290	CHOCLO TIPO CUSCO	GMMML	2.89	2.65	-8.2%	2.98	2.98	2.74	2.74	2.98	2.56	2.26	2.32	2.7%		
01290	APIO CRIOLLO/SERRANO	GMMML	1.39	1.79	28.2%	1.42	1.75	1.67	1.67	1.67	1.92	1.75	2.08	18.9%		
013	FRUTAS Y NUECES															
0131	Frutas tropicales y subtropicales															
01311	PALTA CRIOLLA SELVA	MMF2	1.89	1.83	-3.2%	1.81	1.77	1.77	1.77	1.81	1.88	1.90	1.88	-1.1%		
01311	PALTA FUERTE COSTA	MMF2	4.95	4.58	-7.3%	4.75	4.65	4.63	4.63	4.63	4.58	4.58	4.38	-4.4%		
01311	PALTA HALL (SELVA)	MMF2	1.93	1.87	-3.0%	1.88	1.88	1.85	1.83	1.83	1.85	1.88	1.96	4.3%		
01311	PALTA LINDA (COSTA/SELVA)	MMF2	2.60	2.64	1.6%	2.56	2.60	2.60	2.63	2.65	2.65	2.63	2.73	3.8%		
01312	PLATANO BIZCOCHO (SELVA)	MMF2	1.33	1.27	-4.1%	1.32	1.25	1.25	1.25	1.25	1.30	1.30	1.30	0.0%		
01312	PLATANO MANZANO (SELVA)	MMF2	1.55	1.53	-1.6%	1.52	1.52	1.52	1.50	1.48	1.55	1.58	1.53	-3.2%		
01312	PLATANO MORADO (SELVA)	MMF2	2.93	2.90	-0.8%	2.90	2.88	2.88	2.89	2.90	2.94	2.96	2.88	-2.7%		
01312	PLATANO SEDA (SELVA)	MMF2	1.80	1.79	-0.3%	1.77	1.75	1.77	1.76	1.77	1.79	1.83	1.86	1.6%		
01312	PLATANO SEDA CONGO	MMF2	2.33	2.34	0.6%	2.29	2.29	2.29	2.29	2.28	2.36	2.43	2.43	0.0%		
01313	PLATANO BELLACO (SELVA)	MMF2	2.09	2.06	-1.6%	2.06	2.06	2.07	2.07	2.04	2.06	2.06	2.04	-1.0%		
01313	PLATANO ISLA (SELVA)	MMF2	2.27	2.24	-1.2%	2.29	2.26	2.25	2.25	2.21	2.21	2.26	2.23	-1.3%		
01313	PLATANO PAILLO/SELVA	MMF2	2.08	2.05	-1.5%	2.04	2.04	2.04	2.04	2.04	2.07	2.09	2.05	-1.9%		
01315	HIGO MADURO O BREVAS	MMF2	5.38	5.05	-6.1%	5.11	5.18	5.18	5.18	5.14	5.18	4.96	4.89	-1.4%		
01316	MANGO CRIOLLO PLANTA (COSTA)	MMF2	2.11	1.87	-11.2%	2.08	1.93	1.93	1.90	1.93	1.83	1.80	1.78	-1.1%		
01316	MANGO EDWARD PLANTA	MMF2	2.63	2.65	0.7%	2.68	2.75	2.75	2.70	2.68	2.65	2.58	2.43	-5.8%		
01316	MANGO HADEN /HAYDE (PLANTA)	MMF2	1.88	1.71	-9.0%	1.88	1.83	1.75	1.77	1.73	1.73	1.68	1.50	-10.7%		
01316	MANGO KAFRO / JAFRO (COSTA)	MMF2	1.54	1.49	-3.3%	1.53	1.50	1.48	1.50	1.48	1.48	1.48	1.48	0.0%		
01316	MANGO KENT (COSTA)	MMF2	1.20	1.13	-6.3%	1.18	1.13	1.13	1.13	1.13						

Abastecimiento y Precios Mayoristas

de los principales productos comercializados en el GMMML y MM N°2 Frutas



Dirección General de Estadística, Seguimiento y Evaluación de Políticas - DGESEP
 Dirección de Estadística e Información Agraria - DEIA

Sistema de Información de Abastecimiento y Precios (SISAP)

PRECIOS MAYORISTAS DE LOS PRINCIPALES PRODUCTOS COMERCIALIZADOS EN MERCADOS DE LIMA METROPOLITANA (\$/ por kg)														
CNPA	NOMBRE DEL PRODUCTO	MERCADO	Prom. del vie 10 al jue 16	Prom. del vie 17 al jue 23	Var. (%)	feb jue-16	feb vie-17	feb sáb-18	feb dom-19	feb lun-20	feb mar-21	feb mié-22	feb jue-23	Var % Hoy/ayer
01319	MARACUYA COSTA	MMF2	4.36	4.15	-4.9%	4.38	4.33	4.15	4.15	4.08	4.15	4.08	4.08	0.0%
01319	MARACUYA COSTA	GMMML	3.77	3.67	-2.7%	3.73	3.65	3.65	3.65	3.70	3.70	3.68	3.68	-0.5%
01319	PEPINO RAYADO O MELON	MMF2	1.72	1.91	11.4%	1.78	1.85	1.88	1.83	1.88	1.95	2.00	2.00	0.0%
01319	ZAPOTE (MONTAÑA)	MMF2	3.21	3.11	-3.2%	3.13	3.08	3.08	3.10	3.15	3.15	3.13	3.08	-1.6%
0132	Frutas cítricas													
01321	TORONJA COSTA CON PEPA	MMF2	3.33	3.36	0.8%	3.38	3.43	3.43	3.40	3.35	3.28	3.33	3.28	-1.5%
01321	TORONJA SELVA CON PEPA	MMF2	2.08	2.12	1.7%	2.10	2.10	2.10	2.08	2.10	2.13	2.13	2.19	2.8%
01322	LIMA DULCE (COSTA)	MMF2	2.31	2.38	2.9%	2.28	2.33	2.43	2.40	2.35	2.38	2.38	2.38	0.0%
01322	LIMON DULCE - SELVA	MMF2	1.92	1.93	0.9%	1.94	1.94	1.93	1.97	1.96	1.91	1.91	1.91	0.0%
01322	LIMON SUTIL BOLSAS	GMMML	1.86	1.86	-0.2%	1.89	1.83	1.83	1.83	1.89	1.86	1.86	1.89	1.6%
01322	LIMON SUTIL CAJON	GMMML	1.90	1.90	0.0%	1.96	1.90	1.85	1.85	1.96	1.90	1.90	1.96	3.2%
01323	NARANJA PRIMAVEA (COSTA)	MMF2	1.59	1.64	3.6%	1.55	1.63	1.65	1.60	1.63	1.63	1.73	1.63	-5.8%
01323	NARANJA TANGEO SELVA	MMF2	2.11	1.99	-5.8%	2.07	2.02	2.01	2.01	2.00	1.98	1.97	1.93	-2.0%
01323	NARANJA VALENCIA	MMF2	1.18	1.13	-4.7%	1.16	1.15	1.16	1.16	1.14	1.13	1.09	1.07	-1.8%
01323	NARANJA WASHINGTON NAVAL(COSTA)	MMF2	4.38	4.39	0.3%	4.55	4.55	4.45	4.45	4.40	4.40	4.40	4.08	-7.3%
01324	MANDARINA MALVACEA	MMF2	0.00	0.00	0.0%	0.00	0.00	0.00	0.00	0.00	0.00	0.00	0.00	0.0%
01324	MANDARINA SATSUMA (COSTA)	MMF2	2.04	1.92	-5.9%	1.95	1.95	1.93	1.93	1.95	1.95	1.88	1.85	-1.6%
01324	MANDARINA TANGERINA	MMF2	1.16	1.17	0.5%	1.16	1.17	1.16	1.17	1.16	1.20	1.16	1.17	0.9%
0133	Uvas													
01330	UVA ALFONSO LAVALETT (NEGRA)	MMF2	2.78	2.56	-8.0%	2.69	2.63	2.60	2.60	2.56	2.56	2.54	2.40	-5.5%
01330	UVA BORGOÑA	MMF2	2.47	2.23	-9.7%	2.29	2.27	2.27	2.25	2.27	2.21	2.21	2.15	-2.7%
01330	UVA ITALIA /AMERICANA NACIONAL	MMF2	2.37	1.85	-21.7%	2.10	1.98	1.85	1.85	1.81	1.85	1.85	1.79	-3.2%
01330	UVA PALESTINA	MMF2	2.79	2.76	-1.1%	2.71	2.71	2.71	2.75	2.77	2.77	2.77	2.81	1.4%
01330	UVA QUEBRANTA/MOSCATEL	MMF2	2.49	2.20	-11.7%	2.27	2.21	2.21	2.17	2.19	2.19	2.19	2.23	1.8%
01330	UVA RED GLOVE NACIONAL	MMF2	1.77	1.65	-6.9%	1.75	1.75	1.69	1.69	1.69	1.60	1.58	1.54	-2.5%
01330	UVA ROSADA SIN PEPA	MMF2	2.60	2.66	2.3%	2.56	2.60	2.60	2.67	2.69	2.69	2.63	2.71	3.0%
01330	UVA SULTANINA NACIONAL	MMF2	0.00	0.00	0.0%	0.00	0.00	0.00	0.00	0.00	0.00	0.00	0.00	0.0%
0134	Frutas de pepita y frutas de hueso													
01341	MANZANA CTE/PARA AGUA	GMMML	2.98	1.96	-34.2%	3.20	1.78	1.75	1.75	1.93	1.85	2.35	2.30	-2.1%
01341	MANZANA CTE/PARA AGUA	MMF2	1.40	1.37	-2.0%	1.38	1.36	1.35	1.35	1.36	1.39	1.40	1.39	-0.7%
01341	MANZANA DELICIA	MMF2	2.27	2.32	2.5%	2.27	2.28	2.30	2.30	2.31	2.35	2.35	2.38	1.3%
01341	MANZANA GOLDEN	MMF2	2.84	2.69	-5.1%	2.78	2.65	2.65	2.70	2.68	2.68	2.73	2.75	0.7%
01341	MANZANA IMPORTADA (CHILENA)	MMF2	6.13	6.09	-0.7%	6.13	6.08	6.08	6.08	6.13	6.10	6.09	6.09	0.0%
01341	MANZANA ISRAEL	MMF2	1.24	1.55	25.5%	1.38	1.43	1.48	1.48	1.48	1.60	1.68	1.73	3.0%
01341	MANZANA WINTER	MMF2	1.83	1.91	4.5%	1.82	1.89	1.90	1.92	1.91	1.93	1.90	1.91	0.5%
01342	MEMBRILLO CRIOLLO	MMF2	1.87	1.86	-0.8%	1.93	1.85	1.85	1.85	1.88	1.88	1.85	1.85	0.0%
01342	MEMBRILLO SERRANO	MMF2	2.17	2.17	0.1%	2.20	2.19	2.19	2.21	2.18	2.16	2.14	2.11	-1.4%
01342	PERA AGUA ITALIANA	MMF2	2.02	2.02	0.2%	1.97	1.97	1.97	2.00	2.02	2.02	2.03	2.13	4.9%
01342	PERA AGUA PACKAM IMPORTADO	MMF2	6.12	6.11	-0.1%	6.10	6.11	6.11	6.13	6.08	6.13	6.14	6.06	-1.3%
01343	ALBARICOQUE	MMF2	3.27	3.33	1.2%	3.35	3.33	3.35	3.30	3.33	3.28	3.38	3.33	-1.5%
01345	CIRUELA NECTARINA (IMPORTADA)	MMF2	7.39	7.13	-3.2%	7.20	7.15	7.15	7.13	7.08	7.08	7.15	7.15	0.0%
01345	MELOCOTON BLANQUILLO	MMF2	3.97	4.03	1.3%	3.98	4.02	4.04	4.00	4.04	4.00	4.02	4.06	1.0%
01345	MELOCOTON DURAZNO HUAYCO	MMF2	4.24	4.28	0.9%	4.33	4.27	4.29	4.29	4.31	4.29	4.23	4.29	1.4%
01346	CIRUELA SANTA ROSA/NACIONAL	MMF2	4.66	4.75	2.0%	4.78	4.78	4.83	4.83	4.75	4.73	4.68	4.68	0.0%
01349	LUCUMA DE SEDA (COSTA/SELVA)	MMF2	5.16	5.03	-2.5%	5.08	5.08	5.08	5.10	5.08	5.00	4.93	4.93	0.0%
0135	Bayas y otras frutas													
01352	KIWI IMPORTADO CHILENO	MMF2	8.40	8.76	4.2%	8.77	8.75	8.75	8.73	8.77	8.80	8.77	8.72	-0.6%
01354	FRESA AROMA	MMF2	0.00	0.00	0.0%	0.00	0.00	0.00	0.00	0.00	0.00	0.00	0.00	0.0%
01359	GRANADA (COSTA)	MMF2	3.61	3.31	-8.3%	3.47	3.42	3.39	3.35	3.36	3.30	3.22	3.14	-2.5%
01359	MAMEY (COSTA)	MMF2	4.33	4.25	-1.8%	4.23	4.23	4.23	4.20	4.33	4.28	4.28	4.23	-1.2%
01359	TAMARINDO (CON CASCARA) COSTA	MMF2	7.19	7.08	-1.6%	7.15	7.10	7.13	7.10	7.15	7.10	7.10	6.85	-3.5%
01359	TAMARINDO (SIN CASCARA) COSTA	MMF2	8.22	8.12	-1.2%	8.15	8.13	8.13	8.15	8.15	8.10	8.10	8.10	0.0%
01359	TUNA AMARILLA	MMF2	1.98	2.06	4.2%	2.00	2.03	2.03	1.97	2.00	2.08	2.13	2.18	2.3%
01359	TUNA BLANCA (COSTA / SIERRA)	MMF2	2.10	2.14	1.7%	2.08	2.08	2.10	2.10	2.08	2.18	2.18	2.23	2.3%
01359	TUNA MORADA/ROSADA	MMF2	1.98	2.04	3.3%	2.00	1.98	1.95	2.00	2.00	2.08	2.13	2.15	0.9%
014	SEMILLAS ACEITERAS Y FRUTOS OLEAGINOSOS													
01460	COCO (COSTA/SELVA)	MMF2	1.46	1.46	-0.4%	1.47	1.47	1.49	1.51	1.43	1.43	1.45	1.43	-1.4%
015	RAÍCES Y TUBÉRCULOS COMESTIBLES													
0151	Papas													
01510	PAPA AMARILLA/TUMBAY/TORNILLO/OTROS	GMMML	2.54	2.44	-3.8%	2.58	2.58	2.43	2.43	2.43	2.43	2.43	2.38	-2.1%
01510	PAPA BLANCA/VALLE/OTROS	GMMML	1.54	1.39	-9.6%	1.46	1.45	1.44	1.44	1.45	1.36	1.36	1.24	-8.8%
01510	PAPA CANCHAN	GMMML	1.91	1.73	-9.1%	1.83	1.80	1.73	1.73	1.80	1.70	1.69	1.68	-0.6%
01510	PAPA COLOR/VALLE/OTROS	GMMML	2.12	1.98	-6.4%	2.09	2.06	1.98	1.98	2.01	1.91	1.95	1.98	1.5%
01510	PAPA HUAMANTANGA	GMMML	2.38	2.20	-7.6%	2.23	2.23	2.28	2.28	2.28	2.05	2.08	2.20	5.8%
01510	PAPA HUAYRO (ROJO-MORO-NEGRO)RUNT/MAR/H/U	GMMML	1.85	1.79	-3.1%	1.73	1.71	1.88	1.88	1.93	1.73	1.71	1.68	-1.8%
01510	PAPA NEGRA ANDINA	GMMML	2.05	2.04	-0.3%	2.08	2.05	2.08	2.08	2.08	2.08	1.88	2.05	9.0%
01510	PAPA PERRICHOLI	GMMML	0.00	0.00	0.0%	0.00	0.00	0.00	0.00	0.00	0.00	0.00	0.00	0.0%
01510	PAPA PERUANITA	GMMML	2.60	2.16	-16.8%	2.43	2.38	2.30	2.30	2.20	1.93	1.93	2.10	8.8%
01510	PAPA ÚNICA	GMMML	2.34	2.23	-4.4%	2.35	2.33	2.23	2.23	2.23	2.13	2.20	2.28	3.6%
01510	PAPA YUNGAY	GMMML	1.54	1.39	-9.6%	1.46	1.45	1.44	1.44	1.45	1.36	1.36	1.24	-8.8%
0152	Yuca													
01520	YUCA AMARILLA/LEGITIM/INJERTA(COS/SEL)	GMMML	2.57	2.45	-4.7%	2.35	2.30	2.53	2.53	2.53	2.43	2.43	2.40	-1.2%
0153	Camote													
01530	CAMOTE AMARILLO	GMMML	1.23	1.20	-2.7%	1.20	1.20	1.20	1.20	1.25	1.23	1.18	1.15	-2.5%
01530	CAMOTE MORADO/LEG/MILA/MEI/PEPIN/PARAMON	GMMML	1.74	1.65	-5.2%	1.68	1.65	1.60	1.60	1.60	1.60	1.75	1.78	1.7%
0159	Otras raíces y tubérculos comestibles													
01599	OLLUCO LARGO (SIN LAVAR/LAVADO)	GMMML	4.96	5.50	10.9%	5.45	5.63	5.58	5.58	5.60	5.58	5.30	5.23	-1.3%
01599	YACÓN (L													