



Lima, 01 de marzo del 2023

Gran Mercado Mayorista de Lima (GMML)

Esta madrugada se registró el ingreso de 5 022 toneladas de productos, cantidad similar al promedio de los últimos cuatro miércoles. Asimismo, ingresaron 1 709 toneladas de papa, cantidad mayor en 5% respecto al promedio de los últimos cuatro miércoles. 1/

Producto con buen precio: espinaca a S/ 1,20 por kilogramo

Tubérculos y raíces.- Esta madrugada se registró el ingreso de 2151 toneladas de tubérculos, cantidad similar al promedio de los últimos cuatro miércoles. Los productos que ingresaron fueron: papa, 1709 toneladas; camote, 267 toneladas; yuca, 136 toneladas y olluco, 39 toneladas.

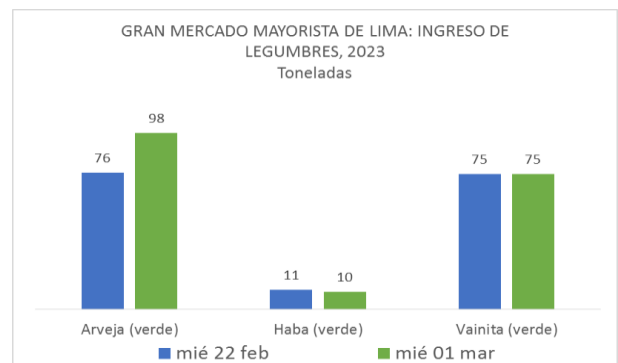
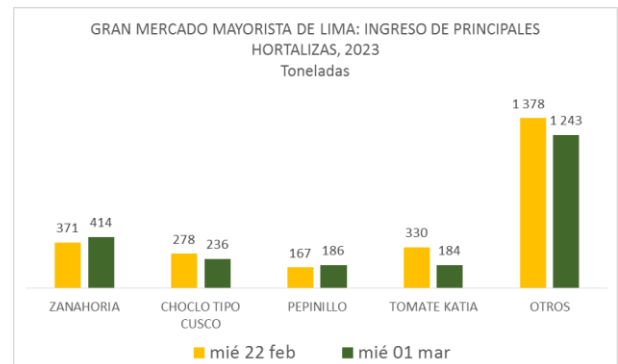
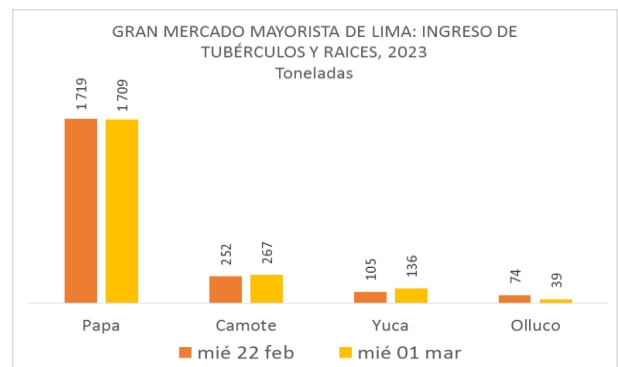
Los precios de los tubérculos variaron significativamente respecto al día de ayer, principalmente: yuca amarilla de S/ 2,60 a S/ 2,20; papa huayro de S/ 1,64 a S/ 1,53 y olluco largo de S/ 3,78 a S/ 3,73 (por mayor stock); y camote amarillo de S/ 1,28 a S/ 1,40 (por ingreso de producto fresco), todo por kilogramo.

Hortalizas.- Ingresaron 2263 toneladas de hortalizas, cantidad menor en 10% respecto al promedio de los últimos cuatro miércoles. Los productos que destacaron en el ingreso, fueron: zanahoria, 414 toneladas; choclo tipo cusco, 236 toneladas; pepinillo, 186 toneladas y tomate, 184 toneladas.

Los precios de algunas hortalizas subieron respecto al día de ayer, por ingreso de producto fresco: choclo tipo cusco de S/ 3,21 a S/ 3,27; zapallo macre de S/ 1,50 a S/ 1,53; ajo criollo o napuri de S/ 2,03 a S/ 2,08 y ají escabeche de S/ 1,78 a S/ 1,83 por kilogramo. Mientras que por mayor stock bajó: ají rocoto de S/ 2,57 a S/ 2,43 y espinaca de S/ 1,25 a S/ 1,20 por kilogramo.

Hortalizas leguminosas verdes.- El día de hoy ingresaron 183 toneladas de leguminosas verdes, cantidad mayor en 43% respecto al promedio de los últimos cuatro miércoles. Las hortalizas leguminosas verdes que ingresaron fueron: arveja verde, 98 toneladas; haba verde serrana, 10 toneladas y vainita verde, 75 toneladas.

Los stocks de vainita y arveja son altos, por tanto sus precios bajaron respecto al día de ayer: vainita americana de S/ 2,73 a S/ 2,33; arveja verde americana de S/ 9,75 a S/ 8,78 y arveja verde blanca serrana de S/ 9,30 a S/ 8,50 por kilogramo. Mientras que haba verde serrana subió: de S/ 2,58 a S/ 2,63 por kilogramo.





PERÚ

Ministerio de Desarrollo Agrario y Riego

SISAP

Abastecimiento y Precios Mayoristas

de los principales productos comercializados en el GMLL y MM N°2 Frutas



Dirección General de Estadística, Seguimiento y Evaluación de Políticas - DGESEP
Dirección de Estadística e Información Agraria - DEIA

Sistema de Información de Abastecimiento y Precios (SISAP)

Mercado Mayorista de Frutas N° 2

Esta madrugada se registró el ingreso de 2 075 toneladas de frutas, cantidad similar al promedio de los últimos cuatro miércoles. Las frutas que destacaron en el ingreso fueron: plátano, naranja, manzana, piña y papaya.

Producto con buen precio: palta criolla selva a S/ 1,77 por kilogramo

Naranja:

Esta fruta, en lo que va al mes de febrero, ingresa de los departamentos de Junín (86%), provincias de Chanchamayo y Satipo; y Lima (14%), provincias de Huaral y Huaura.

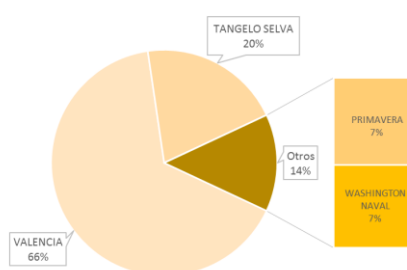
MERCADO MAYORISTA N°2 DE FRUTAS: PRECIOS DE LA NARANJA, SEGÚN VARIEDAD (S/ por kilogramo)

VARIEDAD	AYER	HOY
Primavera	1.48	1.48
Tangelo selva	1.85	1.89
Valencia	1.07	1.10
Washington naval	3.45	3.15

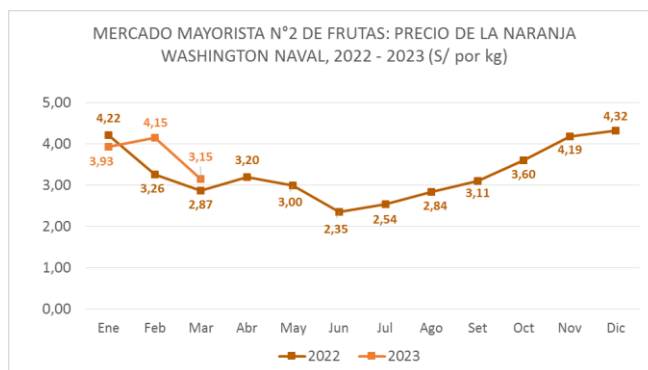
Fuente: SIEA



MERCADO MAYORISTA N°2 DE FRUTAS: INGRESO DE NARANJA SEGÚN VARIEDAD, MARZO 2023



MERCADO MAYORISTA N°2 DE FRUTAS: PRECIO DE LA NARANJA WASHINGTON NAVAL, 2022 - 2023 (S/ por kg)



Precio de las demás frutas:

En cuanto al precio de las demás frutas, por mayor oferta bajó respecto al día de ayer: piña criolla de selva de S/ 1,60 a S/ 1,54; granadilla selva de S/ 2,73 a S/ 2,63 y palta fuerte costa de S/ 4,40 a S/ 4,30 por kilogramo.

Mientras que subió respecto al día de ayer: melocotón durazno huayco de S/ 4,29 a S/ 4,35; chirimoya cumbe de S/ 5,00 a S/ 5,08; papaya (selva) de S/ 2,21 a S/ 2,31 y mango edward de S/ 2,38 a S/ 2,58 por kilogramo.

Los precios del resto de frutas se mantuvieron o no variaron significativamente.



BICENTENARIO DEL PERÚ 2021 - 2024

Abastecimiento y Precios Mayoristas

de los principales productos comercializados en el GMLL y MM N°2 Frutas



Dirección General de Estadística, Seguimiento y Evaluación de Políticas - DGESEP
Dirección de Estadística e Información Agraria - DEIA

Sistema de Información de Abastecimiento y Precios (SISAP)

PRECIOS MAYORISTAS DE LOS PRINCIPALES PRODUCTOS COMERCIALIZADOS EN MERCADOS DE LIMA METROPOLITANA (S/ por kg)														
CONPA	NOMBRE DEL PRODUCTO	MERCADO	Prom. del jué 16 al mié 22	Prom. del jué 23 al mié 1	Var. (%)	feb mié-22	feb jué-23	feb vie-24	feb sáb-25	feb dom-26	feb lun-27	feb mar-28	mar mié-1	Var % Hoy/ayer
011	CEREALES													
01122	MAIZ MARLO/CORONTA DE MAIZ	GMLL	10,04	10,64	6,0%	10,25	9,50	9,75	11,00	11,00	11,25	11,25	10,75	-4,4%
01122	MAIZ MORADO	GMLL	3,54	4,13	16,4%	3,93	3,93	3,83	4,25	4,25	4,25	4,20	4,18	-0,5%
012	HORTALIZAS													
0121	Hortalizas de hoja o de tallo													
01211	ESPARRAGO FRESCO	GMLL	6,76	6,83	1,0%	6,76	6,76	6,76	6,76	6,76	6,76	7,00	7,00	0,0%
01219	ACELGA (CRIOLLA/SERRANA)	GMLL	2,61	2,98	14,3%	2,88	2,38	2,75	3,25	3,25	2,88	3,13	3,25	3,8%
01214	LECHUGA AMERICANA (CRIOLLA/SERRANA)	GMLL	1,78	2,20	23,9%	2,33	2,29	2,29	2,29	2,29	2,21	2,17	1,88	-13,4%
01214	LECHUGA CRIOLLA SEDA	GMLL	3,69	4,47	21,2%	4,75	4,58	4,58	4,58	4,58	4,42	4,25	4,33	1,9%
01214	LECHUGA ROMANA HIDROPONICA B/R/O	GMLL	1,67	1,58	-5,6%	1,79	1,67	1,54	1,54	1,54	1,54	1,50	1,71	14,0%
01213	BROCCOLU	GMLL	2,70	2,66	-1,4%	2,63	2,75	2,75	2,63	2,63	2,38	2,75	2,75	0,0%
01212	COL CHINA/LONGAPA	GMLL	4,72	4,58	-2,9%	4,58	4,58	4,48	4,48	4,48	4,58	4,69	4,79	2,1%
01212	COL CORAZON (CRIOLLA/SERRANA)	GMLL	1,25	1,46	17,4%	1,07	1,21	1,50	1,54	1,54	1,46	1,46	1,54	5,5%
01213	COLIFLOR (CRIOLLA/SERRANA)	GMLL	1,05	0,94	-10,6%	0,93	0,93	0,95	0,95	0,95	0,91	0,93	0,93	0,0%
01215	ESPINACA (CRIOLLA/SERRANA)	GMLL	1,68	1,48	-11,9%	1,63	1,38	1,63	1,63	1,63	1,63	1,25	1,20	-4,0%
01219	PEREIL (CRIOLLO/SERRANO)	GMLL	1,86	2,07	11,4%	1,88	1,75	1,75	1,88	1,88	2,25	2,75	2,25	-18,2%
01212	PACCHOY	GMLL	6,44	6,90	7,3%	6,08	7,08	7,08	7,29	7,29	6,88	6,46	6,25	-3,3%
01216	ALCACHOFA SERRANA/VALLE/QUEBRADA/HELADA	GMLL	5,53	5,43	-1,8%	5,44	5,44	5,44	5,38	5,38	5,38	5,50	5,50	0,0%
01212	HOLANTAU/HORGANICA	GMLL	8,48	8,84	4,2%	8,38	9,25	8,75	8,50	8,50	8,25	9,25	9,38	1,4%
0122	Melones													
01221	SANDIA VAR.	MMF2	0,85	0,85	0,0%	0,85	0,85	0,85	0,85	0,85	0,85	0,85	0,85	0,0%
01229	MELON COQUITO	MMF2	1,08	1,04	-3,8%	1,06	1,06	1,04	1,04	1,04	1,08	0,98	1,02	4,1%
0123	Hortalizas de fruto													
01231	AJI AMARILLO SECO	GMLL	14,38	14,04	-2,4%	14,50	14,25	14,25	14,25	14,25	13,75	13,75	13,75	0,0%
01231	AJI ESCABECHE FRESCO/ZANAHOR/USO	GMLL	1,68	1,75	3,7%	1,70	1,73	1,73	1,73	1,73	1,70	1,78	1,83	2,8%
01231	AJI MONTAÑA/CHANCHAMAYO(COSTA/SELVA)	GMLL	3,16	3,40	7,4%	3,25	3,25	3,38	3,38	3,38	3,50	3,50	3,38	-3,4%
01231	AJI ROCOTO (COSTA/SIERRA/SELVA)	GMLL	2,51	2,42	-3,6%	2,64	2,50	2,29	2,29	2,29	2,57	2,57	2,43	-5,4%
01231	PIMIENTO MORRON/INIJE/PAPR/LAR/PAL/SED/PI	GMLL	2,24	2,31	3,1%	1,88	1,88	2,22	2,36	2,36	2,50	2,43	2,43	0,0%
01232	PEPINILLO	GMLL	1,02	1,06	3,6%	1,04	1,04	1,04	1,00	1,00	1,00	1,13	1,21	7,1%
01233	BERENIENA (CRIOLLA/SERRANA)	GMLL	4,13	4,00	-3,1%	4,00	4,20	4,20	4,00	4,00	4,00	3,80	3,80	0,0%
01234	TOMATE KATIA	GMLL	2,25	2,40	6,7%	2,22	2,36	2,36	2,59	2,59	2,45	2,22	2,22	0,0%
01235	ZAPALLO ITALIANO	GMLL	1,66	1,55	-6,6%	1,56	1,52	1,56	1,56	1,56	1,54	1,54	1,56	1,3%
01235	ZAPALLO LOCHE	GMLL	6,52	6,40	-1,9%	6,33	6,33	6,33	6,50	6,50	6,50	6,33	6,33	0,0%
01235	ZAPALLO MACRE(COSTA/SIERRA/SELVA)	GMLL	1,46	1,46	-0,2%	1,45	1,43	1,43	1,43	1,43	1,48	1,50	1,53	2,0%
01239	CAIGUA (SELVA)	GMLL	2,17	1,84	-15,4%	1,92	1,88	1,81	1,81	1,81	1,92	1,81	1,81	0,0%
0124	Hortalizas leguminosas verdes													
01241	FREJOLITO CHINO	GMLL	2,50	2,50	0,0%	2,50	2,50	2,50	2,50	2,50	2,50	2,50	2,50	0,0%
01241	FRIJOL VERDE CANARIO	GMLL	3,13	3,06	-2,3%	3,30	3,70	2,73	2,33	2,33	3,75	3,28	3,28	0,0%
01241	PALLAR VERDE SERRUCHO	GMLL	2,77	3,08	10,9%	2,70	2,70	3,08	3,08	3,08	3,18	3,23	3,18	-1,5%
01241	VAJINITA AMERICANA/SEDA/PITO/CORRIENT/MAD	GMLL	2,40	2,41	0,5%	2,35	2,38	2,33	2,33	2,33	2,43	2,73	2,33	-14,7%
01242	ARVEJA VERDE AMERICANA (CRIOLLA/SERRANA)	GMLL	8,91	9,39	5,5%	9,88	9,88	9,30	9,30	9,30	9,43	9,75	8,78	-9,9%
01242	ARVEJA VERDE BLANCA SERRANA	GMLL	8,54	9,10	6,6%	9,28	9,38	9,13	9,13	9,13	9,13	9,30	8,50	-8,6%
01243	HABA VERDE SERRANA	GMLL	2,45	2,59	5,7%	2,50	2,60	2,58	2,58	2,58	2,55	2,58	2,63	1,9%
0125	Hortalizas de raíz, bulbosas o tuberosas													
01251	NABO (CRIOLLO/SERRANO)	GMLL	2,52	2,86	13,5%	2,63	2,75	2,88	2,63	2,63	2,63	3,13	3,38	8,0%
01251	ZANAHORIA	GMLL	1,08	0,99	-8,1%	1,02	1,08	1,02	0,94	0,94	0,94	1,00	1,00	0,0%
01252	AJO CRIOLLO O NAPURI	GMLL	2,49	2,12	-15,2%	2,30	2,28	2,18	2,08	2,08	2,08	2,03	2,08	2,5%
01252	AJO MORADO/BARRAN/LEGIT/ARICOTA/OTROS	GMLL	5,72	5,51	-3,8%	5,73	5,73	5,68	5,53	5,53	5,43	5,40	5,25	-2,8%
01253	CEBOLLA CABEZA BLANCA NACIONAL	GMLL	1,72	1,70	-1,2%	1,68	1,68	1,68	1,70	1,70	1,70	1,70	1,73	1,8%
01253	CEBOLLA CABEZA ROJA	GMLL	0,69	0,76	9,9%	0,75	0,73	0,70	0,75	0,75	0,78	0,80	0,80	0,0%
01253	CEBOLLA CHINA (CRIOLLA/SERRANA)	GMLL	2,04	2,23	9,6%	2,25	2,38	2,25	2,25	2,25	1,88	2,25	2,38	5,8%
01254	PORO (CRIOLLO/SERRANO)	GMLL	1,21	1,50	24,5%	1,30	1,49	1,49	1,40	1,40	1,44	1,63	1,68	3,1%
01259	BETERRAGA (CRIOLLA/SERRANA)	GMLL	2,10	1,95	-7,0%	1,84	1,67	1,77	1,67	1,67	2,24	2,24	2,40	7,1%
01259	RABANITO (CRIOLLO/SERRANO)	GMLL	3,91	4,94	26,2%	4,51	4,17	4,51	4,51	4,51	5,67	5,67	5,51	-2,8%
0129	Hortalizas frescas, n.c.p.													
01290	CHOCLO TIPO CUSCO	GMLL	2,75	2,66	-3,2%	2,26	2,32	2,26	2,44	2,44	2,68	3,21	3,27	1,9%
01290	APIO CRIOLLO/SERRANO	GMLL	1,69	1,94	14,7%	1,75	2,08	1,75	1,67	1,67	1,92	2,25	2,25	0,0%
013	FRUTAS Y NUECES													
0131	Frutas tropicales y subtropicales													
01311	PALTA CRIOLLA SELVA	MMF2	1,82	1,84	1,3%	1,90	1,88	1,83	1,83	1,83	1,88	1,85	1,77	-4,3%
01311	PALTA FUERTE COSTA	MMF2	4,64	4,82	3,9%	4,58	4,38	4,30	4,30	4,25	4,30	4,40	4,40	0,0%
01311	PALTA HALL (SELVA)	MMF2	1,86	1,86	0,3%	1,88	1,96	1,81	1,81	1,81	1,85	1,85	1,90	2,7%
01311	PALTA LINDA (COSTA/SELVA)	MMF2	2,62	2,78	6,1%	2,63	2,73	2,73	2,77	2,77	2,79	2,81	2,81	0,0%
01312	PLATANO BIZCOCHO (SELVA)	MMF2	1,27	1,27	0,0%	1,30	1,30	1,25	1,23	1,23	1,27	1,32	1,32	0,0%
01312	PLATANO MANZANO (SELVA)	MMF2	1,52	1,49	-2,2%	1,58	1,53	1,48	1,47	1,50	1,45	1,53	1,48	-3,3%
01312	PLATANO MORADO (SELVA)	MMF2	2,91	2,87	-1,3%	2,96	2,88	2,83	2,85	2,83	2,85	2,94	2,90	-1,4%
01312	PLATANO SEDA (SELVA)	MMF2	1,78	1,86	4,4%	1,83	1,86	1,86	1,86	1,86	1,86	1,83	1,86	1,6%
01312	PLATANO SEDA CONGO	MMF2	2,32	2,43	4,9%	2,43	2,43	2,43	2,43	2,43	2,41	2,46	2,44	-0,8%
01313	PLATANO BELLAZO (SELVA)	MMF2	2,06	2,05	-0,6%	2,06	2,04	2,05	2,05	2,05	2,04	2,04	2,06	1,0%
01313	PLATANO ISLA (SELVA)	MMF2	2,25	2,19	-2,5%	2,26	2,23	2,21	2,21	2,21	2,18	2,13	2,16	1,4%
01313	PLATANO PAILLO/SELVA	MMF2	2,05	2,04	-0,3%	2,09	2,05	2,04	2,04	2,04	2,04	2,06	2,04	-1,0%
01315	HIGO MADURO O BREVAS	MMF2	5,09	4,85	-4,7%	4,89	4,82	4,82	4,93	4,86	4,89	4,82	4,82	0,0%
01316	MANGO CRIOLLO PLANTA (COSTA)	MMF2	1,91	1,80	-5,7%	1,80	1,78	1,73	1,73	1,75	1,73	1,88	2,03	8,0%
01316	MANGO EDWARD PLANTA	MMF2	2,68	2,41	-10,1%	2,58	2,43	2,38	2,38	2,40	2,35	2,38	2,58	8,4%
01316	MANGO HADEN /HAYDE (PLANTA)	MMF2	1,77	1,53	-13,6%	1,68	1,50	1,50	1,48	1,50	1,48	1,55	1,68	8,4%
01316	MANGO KAFRO / JAFRO (COSTA)	MMF2	1,49	1,56	4,6%	1,48	1,48	1,48	1,48	1,48	1,50	1,48	1,73	2,9%
01316	MANGO KENT (COSTA)	MMF2	1,13	1,14	0,8%	1,10	1,13	1,15						



PERÚ

Ministerio de Desarrollo Agrario y Riego

SISAP

Abastecimiento y Precios Mayoristas

de los principales productos comercializados en el GMMML y MM N°2 Frutas



Dirección General de Estadística, Seguimiento y Evaluación de Políticas - DGESEP
Dirección de Estadística e Información Agraria - DEIA

Sistema de Información de Abastecimiento y Precios (SISAP)

PRECIOS MAYORISTAS DE LOS PRINCIPALES PRODUCTOS COMERCIALIZADOS EN MERCADOS DE LIMA METROPOLITANA (\$/ por kg)

CNPA	NOMBRE DEL PRODUCTO	MERCADO	Prom. del jue 16 al mié 22	Prom. del jue 23 al mié 1	Var. (%)	feb mié-22	feb jue-23	feb vie-24	feb sáb-25	feb dom-26	feb lun-27	feb mar-28	mar mié-1	Var % Hoy/ayer
01319	MARACUYA COSTA	MMF2	4,19	3,97	-5,3%	4,08	4,08	4,05	4,00	4,00	3,88	3,88	3,88	0,0%
01319	MARACUYA COSTA	GMMML	3,68	4,00	8,7%	3,70	3,68	3,65	3,68	3,68	3,68	4,80	4,80	0,0%
01319	PEPINO RAYADO O MELON	MMF2	1,88	1,99	5,8%	2,00	2,00	1,98	1,98	1,98	1,98	1,98	2,03	2,5%
01319	ZAPOTE (MONTAÑA)	MMF2	3,12	3,04	-2,4%	3,13	3,08	3,08	3,08	3,10	2,95	2,98	3,03	1,7%
0132 Frutas cítricas														
01321	TORONJA COSTA CON PEPA	MMF2	3,37	3,18	-5,8%	3,33	3,28	3,23	3,23	3,20	3,13	3,08	3,08	0,0%
01321	TORONJA SELVA CON PEPA	MMF2	2,11	2,18	3,5%	2,13	2,19	2,15	2,15	2,19	2,19	2,19	2,19	0,0%
01322	LIMA DULCE (COSTA)	MMF2	2,36	2,45	3,5%	2,38	2,38	2,38	2,48	2,45	2,48	2,48	2,48	0,0%
01322	LIMON DULCE - SELVA	MMF2	1,94	1,87	-3,5%	1,91	1,91	1,89	1,88	1,87	1,86	1,84	1,84	0,0%
01322	LIMON SUTIL BOLSAS	GMMML	1,86	2,11	13,8%	1,86	1,89	1,83	2,06	2,06	2,28	2,33	2,33	0,0%
01322	LIMON SUTIL CAJON	GMMML	1,90	2,19	15,0%	1,90	1,96	1,90	2,17	2,17	2,34	2,39	2,39	0,0%
01323	NARANJA PRIMAVERA (COSTA)	MMF2	1,63	1,55	-5,3%	1,73	1,63	1,63	1,55	1,55	1,50	1,48	1,48	0,0%
01323	NARANJA TANGELO SELVA	MMF2	2,01	1,88	-6,4%	1,97	1,93	1,88	1,88	1,88	1,85	1,85	1,89	2,2%
01323	NARANJA VALENCIA	MMF2	1,14	1,09	-4,8%	1,09	1,07	1,10	1,10	1,10	1,07	1,07	1,10	2,8%
01323	NARANJA WASHINGTON NAVAL(COSTA)	MMF2	4,46	3,71	-16,8%	4,40	4,08	3,88	3,88	3,88	3,65	3,45	3,15	-8,7%
01324	MANDARINA MALVACEA	MMF2	0,00	0,00	0,0%	0,00	0,00	0,00	0,00	0,00	0,00	0,00	0,00	0,0%
01324	MANDARINA SATSUMA (COSTA)	MMF2	1,93	1,92	-0,6%	1,88	1,85	1,85	1,85	1,85	1,83	2,03	2,20	8,4%
01324	MANDARINA TANGERINA	MMF2	1,17	1,18	0,6%	1,16	1,17	1,20	1,16	1,17	1,16	1,20	1,17	-2,5%
0133 Uvas														
01330	UVA ALFONSO LAVALETT (NEGRA)	MMF2	2,60	2,30	-11,6%	2,54	2,40	2,31	2,31	2,31	2,29	2,23	2,23	0,0%
01330	UVA BORGOÑA	MMF2	2,25	2,18	-3,0%	2,21	2,15	2,19	2,15	2,17	2,19	2,23	2,21	-0,9%
01330	UVA ITALIA /AMERICANA NACIONAL	MMF2	1,90	1,73	-8,9%	1,85	1,79	1,77	1,77	1,73	1,73	1,69	1,63	-3,6%
01330	UVA PALESTINA	MMF2	2,74	2,82	3,0%	2,77	2,81	2,85	2,85	2,83	2,85	2,79	2,79	0,0%
01330	UVA QUEBRANTA/MOSCATEL	MMF2	2,20	2,21	0,3%	2,19	2,23	2,23	2,23	2,25	2,21	2,17	2,15	-0,9%
01330	UVA RED GLOVE NACIONAL	MMF2	1,68	1,50	-10,5%	1,58	1,54	1,52	1,52	1,52	1,48	1,48	1,48	-1,4%
01330	UVA ROSADA SIN PEPA	MMF2	2,63	2,64	0,2%	2,63	2,71	2,65	2,69	2,67	2,63	2,56	2,56	0,0%
01330	UVA SULTANINA NACIONAL	MMF2	0,00	0,00	0,0%	0,00	0,00	0,00	0,00	0,00	0,00	0,00	0,00	0,0%
0134 Frutas de pepita y frutas de hueso														
01341	MANZANA CTE/PARA AGUA	GMMML	2,09	2,47	18,1%	2,35	2,30	2,38	2,35	2,35	2,40	2,73	2,75	0,7%
01341	MANZANA CTE/PARA AGUA	MMF2	1,37	1,41	2,7%	1,40	1,39	1,39	1,39	1,39	1,40	1,44	1,45	0,7%
01341	MANZANA DELICIA	MMF2	2,31	2,39	3,4%	2,35	2,38	2,38	2,38	2,38	2,41	2,39	2,39	0,0%
01341	MANZANA GOLDEN	MMF2	2,70	2,82	4,8%	2,73	2,75	2,78	2,78	2,80	2,88	2,93	2,85	-2,7%
01341	MANZANA IMPORTADA (CHILENA)	MMF2	6,10	5,91	-3,1%	6,09	6,09	5,85	5,85	5,91	5,88	5,85	5,89	0,3%
01341	MANZANA ISRAEL	MMF2	1,50	1,79	19,1%	1,68	1,73	1,75	1,75	1,75	1,80	1,88	1,88	0,0%
01341	MANZANA WINTER	MMF2	1,90	1,91	0,5%	1,90	1,91	1,91	1,93	1,90	1,89	1,90	1,90	0,0%
01342	MEMBRILLO CRIOLLO	MMF2	1,87	1,93	3,1%	1,85	1,85	1,88	1,93	1,90	1,93	1,95	2,05	5,1%
01342	MEMBRILLO SERRANO	MMF2	2,18	2,13	-2,2%	2,14	2,11	2,11	2,15	2,15	2,11	2,11	2,20	4,3%
01342	PERA AGUA ITALIANA	MMF2	2,00	2,14	7,2%	2,03	2,13	2,11	2,11	2,13	2,14	2,14	2,23	4,2%
01342	PERA AGUA PACKAM IMPORTADO	MMF2	6,11	5,95	-2,7%	6,14	6,06	6,04	5,96	5,95	5,85	5,89	5,91	0,3%
01343	ALBARICOQUE	MMF2	3,33	3,38	1,4%	3,38	3,33	3,33	3,38	3,40	3,45	3,38	3,38	0,0%
01345	CIRUELA NECTARINA (IMPORTADA)	MMF2	7,13	7,13	0,0%	7,15	7,15	7,13	7,08	7,15	7,18	7,08	7,13	0,7%
01345	MELOCOTON BLANQUILLO	MMF2	4,01	4,09	1,9%	4,02	4,06	4,06	4,08	4,08	4,13	4,13	4,10	-0,7%
01345	MELOCOTON DURAZNO HUAYCO	MMF2	4,29	4,30	0,3%	4,23	4,29	4,29	4,29	4,29	4,31	4,29	4,35	1,4%
01346	CIRUELA SANTA ROSA/NACIONAL	MMF2	4,77	4,74	-0,6%	4,68	4,68	4,75	4,75	4,70	4,73	4,75	4,83	1,7%
01349	LUCUMA DE SEDA (COSTA/SELVA)	MMF2	5,05	4,87	-3,5%	4,93	4,93	4,93	4,85	4,85	4,85	4,83	4,83	0,0%
0135 Bayas y otras frutas														
01352	KIWI IMPORTADO CHILENO	MMF2	8,76	8,81	0,6%	8,77	8,72	8,75	8,88	8,87	8,88	8,78	8,82	0,5%
01354	FRESA AROMA	MMF2	0,00	0,00	0,0%	0,00	0,00	0,00	0,00	0,00	0,00	0,00	0,00	0,0%
01359	GRANADA (COSTA)	MMF2	3,36	3,04	-9,6%	3,22	3,14	3,05	3,08	3,00	2,92	3,03	3,03	0,0%
01359	MAMEY (COSTA)	MMF2	4,25	4,15	-2,6%	4,28	4,23	4,15	4,13	4,10	4,13	4,15	4,13	-0,5%
01359	TAMARINDO (CON CASCARA) COSTA	MMF2	7,12	6,18	-12,9%	7,10	6,85	6,85	6,75	6,75	6,75	6,75	6,75	0,0%
01359	TAMARINDO (SIN CASCARA) COSTA	MMF2	8,13	7,81	-3,9%	8,10	8,10	7,85	7,75	7,75	7,75	7,75	7,75	0,0%
01359	TUNA AMARILLA	MMF2	2,03	2,19	7,8%	2,13	2,18	2,18	2,23	2,20	2,20	2,18	2,18	0,0%
01359	TUNA BLANCA (COSTA / SIERRA)	MMF2	2,11	2,20	4,0%	2,18	2,23	2,20	2,15	2,20	2,23	2,23	2,15	-3,6%
01359	TUNA MORADA/ROSADA	MMF2	2,02	2,18	8,0%	2,13	2,15	2,18	2,18	2,20	2,20	2,18	2,18	0,0%
014 SEMILLAS ACETERAS Y FRUTOS OLEAGINOSOS														
01460	COCO (COSTA/SELVA)	MMF2	1,46	1,44	-2,0%	1,45	1,43	1,43	1,43	1,43	1,45	1,45	1,43	-1,4%
015 RAÍCES Y TUBÉRCULOS COMESTIBLES														
0151 Papas														
01510	PAPA AMARILLA/TUMBAY/TORNILLO/OTROS	GMMML	2,47	2,28	-7,9%	2,43	2,38	2,35	2,35	2,35	2,08	2,20	2,23	1,4%
01510	PAPA BLANCA/VALLE/OTROS	GMMML	1,42	1,18	-17,2%	1,36	1,24	1,23	1,16	1,16	1,18	1,14	1,14	0,0%
01510	PAPA CANCHAN	GMMML	1,75	1,67	-4,6%	1,69	1,68	1,66	1,64	1,64	1,68	1,68	1,73	3,0%
01510	PAPA COLOR/VALLE/OTROS	GMMML	2,00	1,97	-1,2%	1,95	1,98	1,97	1,95	1,95	1,98	1,99	1,99	0,0%
01510	PAPA HUAMANTANGA	GMMML	2,20	2,12	-4,0%	2,08	2,20	2,18	2,18	2,18	2,05	1,93	2,10	8,8%
01510	PAPA HUAYRO (ROJO-MORO-NEGRO)RUMI/MARHU	GMMML	1,80	1,64	-8,9%	1,71	1,68	1,68	1,68	1,68	1,56	1,64	1,53	-6,7%
01510	PAPA NEGRA ANDINA	GMMML	2,05	1,92	-6,1%	1,88	2,05	2,05	2,05	2,05	1,93	1,63	1,70	4,3%
01510	PAPA PERRICHOLI	GMMML	0,00	0,00	0,0%	0,00	0,00	0,00	0,00	0,00	0,00	0,00	0,00	0,0%
01510	PAPA PERUANITA	GMMML	2,21	2,14	-3,4%	1,93	2,10	2,08	2,08	2,08	2,28	2,33	2,00	-14,2%
01510	PAPA ÚNICA	GMMML	2,24	2,27	1,2%	2,20	2,28	2,28	2,25	2,25	2,28	2,30	2,25	-2,2%
01510	PAPA YUNGAY	GMMML	1,42	1,18	-17,2%	1,36	1,24	1,23	1,16	1,16	1,18	1,14	1,14	0,0%
0152 Yuca														
01520	YUCA AMARILLA/LEGITIM/INERTA(COS/SEL)	GMMML	2,44	2,41	-1,3%	2,43	2,40	2,38	2,38	2,38	2,53	2,60	2,20	-15,4%
0153 Camote														
01530	CAMOTE AMARILLO	GMMML	1,21	1,25	3,3%	1,18	1,15	1,15	1,25	1,25	1,26	1,28	1,40	9,4%
01530	CAMOTE MORADO/LEG/MILA/MEI/PEPIN/PARAMON	GMMML	1,64	1,73	5,4%	1,75	1,78	1,74	1,71	1,71	1,68	1,70	1,78	4,7%
0159 Otras raíces y tubérculos comestibles														
01599	OLLUCO LARGO (SIN LAVAR/LAVADO)	GMMML	5,53	4,58	-17,2%	5,30	5,23	5,20	5,20	5,20	3,73	3,78	3,73	-1,3%
01599	YACON (LACON)	MMF2	2,82	3,04	7,6%	2,88	2,93	3,00	3,00	3,00	3,03	3,08	3,23	4,9%
016 ESTIMULANTES, ESPECIAS Y AROMÁTICOS														
01652	AJI PAPRIKA	GMMML	15,20	15,04	-1,1%	15,38	15,25	15,25	15,25	15,25	14,75	14,75	14,75	0,0%
01652	AJI SECO PANCA	GMMML	14,91	15,06	1,0%	14,88	15,00	15,00	15,00	15,00	15,13	15,13	15,13	0,0%
01654	CULANTRIO (CRIOLLO/SERRANO)	GMMML	1,74	2,37	36,4%	1,92	2,17	2,50	2,17	2,17	2,09	2,75	2,75	0,0%
01657	KION (COSTA/SELVA)	GMMML	3,41	3,32	-2,6%	3,38	3,38	3,38	3,38	3,38	3,25	3,25	3,25	0,0%
01699	ALBAHACA (CRIOLLO/SERRANA)	GMMML	3,50	4,12	17,9%	3,66	3,66	4,05	3,46	3,46	4,23	5,00	5,00	0,0%
01699	HUACATAY (CRIOLLO/SERRANO)	GMMML	2,25	2,68	19,1%	2,25	2,75	2,88	2,38	2,38	2,45	2,75	2,88	4,7%
0193 Plantas o partes de plantas del tipo utilizado principalmente en perfumería, en farmacia o para la preparación de insecticidas, fungicidas o propósitos similares														
01930	HIERBA BUENA (CRIOLLA/SERRANA)	GMMML	1,44	1,75	20,9%	1,41	1,33	1,47	1,47	1,47	2,06	2,21	2,21	0,0%

Fuente: GMMML = Gran Mercado Mayorista de Lima / MMF2 = Mercado Mayorista de Frutas N° 2

Elaboración: DGESEP – DEIA

