



Lima, 13 de marzo del 2023

Gran Mercado Mayorista de Lima (GMML)

Esta madrugada se registró el ingreso de 4 235 toneladas de productos, cantidad menor en 32% respecto al promedio de los últimos cuatro lunes. Asimismo, ingresaron 669 toneladas de papa, cantidad menor en 24% respecto al promedio de los últimos cuatro lunes. 1/ Ante las emergencias en Lima y el norte del país por lluvias y desborde de ríos, los cuales bloquearon algunos tramos de la carretera, los ingresos de productos se han visto mermados.

Producto con buen precio: zanahoria a S/ 1,02 por kilogramo

Tubérculos y raíces.- Esta mañana se registró el ingreso de 847 toneladas de tubérculos, cantidad menor en 22% respecto al promedio de los últimos cuatro lunes. Ingresaron: 669 toneladas de papa, 61 toneladas de camote, 76 toneladas de yuca y 41 toneladas de olluco.

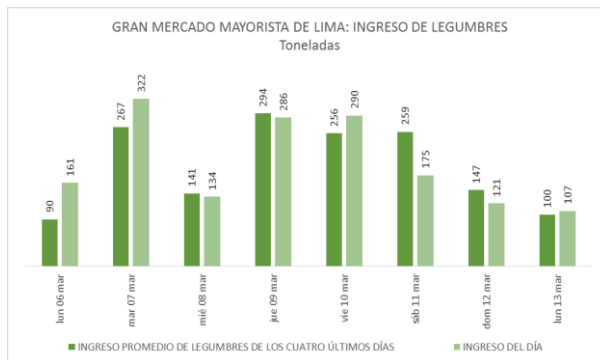
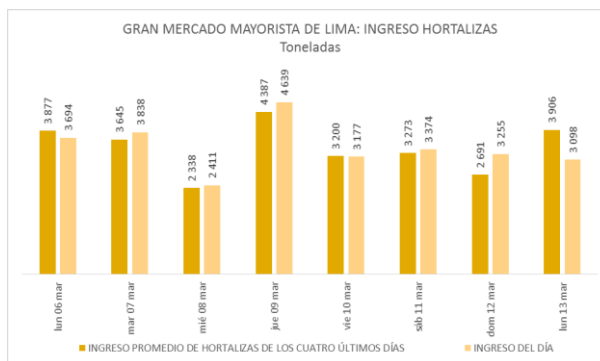
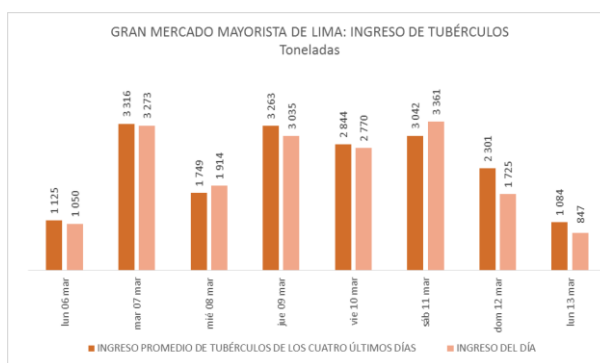
Los precios de los tubérculos subieron respecto al día de ayer: camote amarillo de S/ 1,30 a S/ 1,45; yuca amarilla de S/ 2,25 a S/ 2,40; papa color (canchan y única) de S/ 1,41 a S/ 1,48; papa huayro de S/ 1,58 a S/ 1,63 y olluco largo de S/ 4,75 a S/ 4,83 por kilogramo.

Hortalizas.- Ingresaron 3098 toneladas de hortalizas, cantidad menor en 20% respecto al promedio de los últimos cuatro lunes. Los mayores ingresos que destacaron el día de hoy fueron: cebolla cabeza roja (1147 toneladas); zanahoria (238 toneladas); choclo tipo cusco (217 toneladas) y pepinillo (210 toneladas).

Dentro de los productos afectados por la emergencia en el norte del país, los ingresos de limón se han visto afectados y sus precios se elevaron considerablemente: limón sutil bolsa de S/ 2,28 a S/ 6,67 y limón sutil cajón de S/ 2,34 a S/ 7,83 por kilogramo. Asimismo, los precios de la mayoría de hortalizas subieron, principalmente: ají rocoto de S/ 1,81 a S/ 2,78; ajo criollo o napuri de S/ 1,73 a S/ 2,25; cebolla cabeza roja de S/ 0,75 a S/ 0,93; choclo tipo cusco de S/ 2,74 a S/ 3,15; espinaca de S/ 1,70 a S/ 1,88; ají escabeche de S/ 1,60 a S/ 1,68; brócoli de S/ 3,25 a S/ 3,38 y zapallo macre de S/ 2,00 a S/ 2,05 por kilogramo.

Hortalizas leguminosas verdes.- Se registró el ingreso de 107 toneladas de leguminosas verdes, cantidad mayor en 7% respecto al promedio de los últimos cuatro lunes e ingresaron: 48 toneladas de arveja, 36 toneladas de haba y 23 toneladas de vainita.

Los precios de las leguminosas subieron respecto al día de ayer por menor stock: vainita americana de S/ 2,38 a S/ 3,68; haba verde serrana de S/ 2,23 a S/ 2,65; arveja verde americana de S/ 9,50 a S/ 9,63 y arveja verde blanca serrana de S/ 7,70 a S/ 7,75 por kilogramo.



1/ Fuente: Empresa Municipal de Mercados S.A. (EMMSA)-GMML





PERÚ

Ministerio de Desarrollo Agrario y Riego

SISAP

Abastecimiento y Precios Mayoristas

de los principales productos comercializados en el GMLL y MM N°2 Frutas



Dirección General de Estadística, Seguimiento y Evaluación de Políticas - DGESEP
Dirección de Estadística e Información Agraria - DEIA

Sistema de Información de Abastecimiento y Precios (SISAP)

Mercado Mayorista de Frutas N° 2

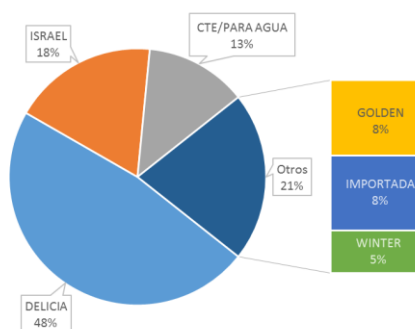
Esta madrugada se registró el ingreso de 2 345 toneladas de frutas, cantidad similar al promedio de los últimos cuatro lunes. Las frutas que destacaron en el ingreso fueron: plátano, papaya, naranja, piña y uva.

Producto con buen precio: granadilla selva a S/ 2,17 por kilogramo

Manzana:

El departamento de Lima provee al mercado mayoristas de ésta fruta con un 92% del total y el resto es importada. Las provincias de Lima que abastecen son: Cañete (41%) y Huarochirí (30%), principalmente.

MERCADO MAYORISTA N°2 DE FRUTAS: INGRESO DE MANZANA SEGÚN VARIEDAD, MARZO 2023



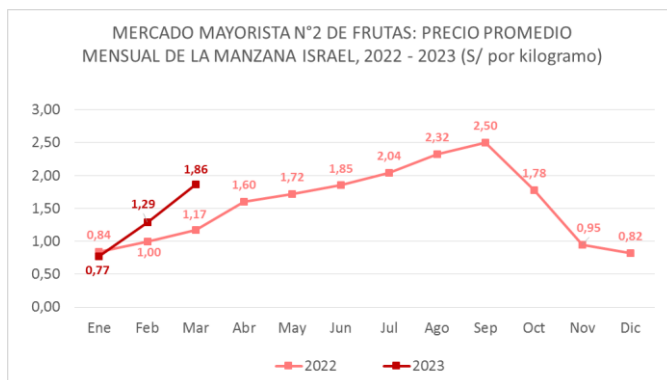
MERCADO MAYORISTA N°2 DE FRUTAS: PRECIOS DE LA MANZANA, SEGÚN VARIEDAD (S/ por kilogramo)

VARIEDAD	AYER	HOY
Corriente/para agua	1,48	1,49
Delicia	2,41	2,40
Golden	2,43	2,33
Importada	6,06	6,06
Israel	1,73	1,65
Winter	1,93	1,91

Fuente: SIEA



MERCADO MAYORISTA N°2 DE FRUTAS: PRECIO PROMEDIO MENSUAL DE LA MANZANA ISRAEL, 2022 - 2023 (S/ por kilogramo)



Precio de las demás frutas:

En cuanto al precio de las demás frutas, por mayor oferta bajó respecto al día de ayer: chirimoya cumbe de S/ 4,93 a S/ 4,88 y maracuyá costa de S/ 3,33 a S/ 3,28 por kilogramo.

Los precios del resto de frutas se mantuvieron o no variaron significativamente.



BICENTENARIO 2
DEL PERÚ
2021 - 2024



Abastecimiento y Precios Mayoristas

de los principales productos comercializados en el GMMML y MM N°2 Frutas



Dirección General de Estadística, Seguimiento y Evaluación de Políticas - DGESEP
Dirección de Estadística e Información Agraria - DEIA

Sistema de Información de Abastecimiento y Precios (SISAP)

PRECIOS MAYORISTAS DE LOS PRINCIPALES PRODUCTOS COMERCIALIZADOS EN MERCADOS DE LIMA METROPOLITANA (S/ por kg)														
CNPA	NOMBRE DEL PRODUCTO	MERCADO	Prom. del mar 28 al lun 6	Prom. del mar 7 al lun 13	Var. (%)	mar lun-6	mar mar-7	mar mié-8	mar jue-9	mar vie-10	mar sáb-11	mar dom-12	mar lun-13	Var % Hoy/ayer
011	CEREALES													
01122	MAIZ MARLO/CORONTA DE MAIZ	GMMML	11,07	11,07	0,0%	11,25	11,00	11,25	11,00	11,00	11,00	11,00	11,25	2,3%
01122	MAIZ MORADO	GMMML	4,25	4,27	0,5%	3,85	3,85	4,13	4,13	4,38	4,40	4,40	4,63	5,2%
012	HORTALIZAS													
0121	Hortalizas de hoja o de tallo													
01211	ESPARRAGO FRESCO	GMMML	7,19	7,33	2,0%	7,26	7,26	7,26	7,50	7,50	7,26	7,26	7,26	0,0%
01219	ACELGA (CRIOLLA/SERRANA)	GMMML	3,13	2,90	-7,4%	2,88	3,13	3,13	2,88	2,75	2,75	2,75	2,88	4,7%
01214	LECHUGA AMERICANA (CRIOLLA/SERRANA)	GMMML	1,91	2,10	9,6%	1,96	1,92	1,83	1,88	2,13	2,29	2,29	2,33	1,7%
01214	LECHUGA CRIOLLA SEDA	GMMML	4,42	3,46	-21,5%	4,67	4,58	3,25	3,25	3,25	3,17	3,17	3,58	12,9%
01214	LECHUGA ROMANA HIDROPONICA/B/R/O	GMMML	1,63	1,83	12,0%	1,67	1,63	1,83	1,92	1,88	1,83	1,83	1,88	2,7%
01213	BROCCOLI	GMMML	2,57	3,38	31,3%	3,13	3,63	3,13	3,38	3,63	3,25	3,25	3,38	4,0%
01212	COL CHINA/LONGAPA	GMMML	5,70	7,07	24,1%	6,25	6,88	6,98	6,98	7,08	7,19	7,19	7,19	0,0%
01212	COL CORAZON (CRIOLLA/SERRANA)	GMMML	1,59	1,74	9,4%	1,64	1,61	1,68	1,75	1,75	1,79	1,79	1,82	1,7%
01213	COULFOR (CRIOLLA/SERRANA)	GMMML	0,95	1,17	23,6%	0,95	1,04	1,11	1,18	1,21	1,21	1,21	1,25	3,3%
01215	ESPINACA (CRIOLLA/SERRANA)	GMMML	1,45	1,77	21,8%	1,63	1,75	1,70	1,83	1,83	1,70	1,70	1,88	10,6%
01219	PEREJIL (CRIOLLO/SERRANO)	GMMML	2,57	2,71	5,3%	2,75	2,63	2,63	2,83	2,75	2,75	2,75	2,63	-4,4%
01212	PACCHOY	GMMML	6,33	7,78	23,0%	6,08	7,08	7,71	7,92	7,83	8,04	8,04	7,83	-2,6%
01216	ALCACHOFA SERRANA/VALLE/QUEBRADA/HELADA	GMMML	5,49	5,52	0,7%	5,38	5,50	5,50	5,38	5,38	5,63	5,63	5,63	0,0%
01212	HOLANTAU/HORGANICA	GMMML	11,98	15,79	31,7%	14,25	15,25	15,50	15,75	15,75	16,25	16,25	15,75	-3,1%
0122	Melones													
01221	SANDIA VAR.	MMF2	0,85	0,86	1,5%	0,83	0,83	0,85	0,85	0,85	0,88	0,88	0,88	0,0%
01229	MELON COQUITO	MMF2	1,07	1,34	24,5%	1,15	1,21	1,27	1,31	1,38	1,40	1,40	1,38	-1,4%
0123	Hortalizas de fruto													
01231	AJI AMARILLO SECO	GMMML	14,32	14,82	3,5%	14,75	14,75	14,75	14,75	14,75	14,75	14,75	15,25	3,4%
01231	AJI ESCABECHE FRESCO/ZANAHOR/USO	GMMML	1,73	1,66	-4,1%	1,75	1,58	1,63	1,78	1,73	1,60	1,60	1,68	5,0%
01231	AJI MONTAÑA/CHANCHAMAYO/COSTA/SELVA	GMMML	3,45	3,50	1,6%	3,38	3,38	3,50	3,38	3,63	3,50	3,50	3,63	3,7%
01231	AJI ROCOTO (COSTA/SIERRA/SELVA)	GMMML	2,14	2,02	-5,8%	2,01	1,88	1,88	2,01	1,94	1,81	1,81	2,78	53,6%
01231	PIMIENTO MORRON/NIE/PAPR/LAR/PAL/SED/PI	GMMML	3,02	3,21	6,5%	3,13	3,06	2,43	2,43	3,54	3,68	3,68	3,68	0,0%
01232	PEPINILLO	GMMML	1,17	1,19	2,0%	1,17	1,17	1,21	1,21	1,21	1,17	1,17	1,21	3,4%
01233	BERENJENA (CRIOLLA/SERRANA)	GMMML	4,53	4,84	6,9%	4,90	4,80	4,80	5,00	5,00	4,80	4,80	4,70	-2,1%
01234	TOMATE KATIA	GMMML	2,33	2,41	3,7%	2,59	2,59	2,45	2,45	2,59	2,27	2,27	2,27	0,0%
01235	ZAPALLO ITALIANO	GMMML	1,49	1,51	1,3%	1,48	1,48	1,54	1,54	1,50	1,50	1,50	1,50	0,0%
01235	ZAPALLO LOCHE	GMMML	6,55	6,78	3,6%	6,67	6,50	6,50	7,00	7,00	6,83	6,83	6,83	0,0%
01235	ZAPALLO MACRE(COSTA/SIERRA/SELVA)	GMMML	1,57	1,85	17,7%	1,65	1,63	1,63	1,63	2,00	2,00	2,00	2,05	2,5%
01239	CAIGUA (SELVA)	GMMML	2,45	2,99	22,4%	2,67	2,40	2,71	3,02	3,13	3,23	3,23	3,23	0,0%
0124	Hortalizas leguminosas verdes													
01241	FREJOLITO CHINO	GMMML	2,43	2,00	-17,6%	2,00	2,00	2,00	2,00	2,00	2,00	2,00	2,00	0,0%
01241	FRIJOL VERDE CANARIO	GMMML	3,17	4,12	29,8%	3,80	4,08	3,30	4,18	3,78	4,30	4,30	4,88	13,5%
01241	PALLAR VERDE SERRUCHO	GMMML	3,14	3,25	3,4%	3,18	3,25	3,33	3,25	3,20	3,20	3,20	3,33	4,1%
01241	VAINITA AMERICANA/SEDA/PITO/CORRIENT/MAD	GMMML	2,49	2,93	17,8%	3,00	2,83	3,38	3,18	2,68	2,38	2,38	3,68	54,6%
01242	ARVEJA VERDE AMERICANA (CRIOLLA/SERRANA)	GMMML	9,80	9,71	-0,9%	9,30	9,63	9,83	10,25	9,63	9,50	9,50	9,63	1,4%
01242	ARVEJA VERDE BLANCA SERRANA	GMMML	9,11	8,21	-9,9%	8,75	8,33	8,75	8,88	8,38	7,70	7,70	7,75	0,6%
01243	HABA VERDE SERRANA	GMMML	2,08	2,31	10,9%	2,10	2,28	2,48	2,25	2,05	2,23	2,23	2,65	18,8%
0125	Hortalizas de raíz, bulbosas o tuberosas													
01251	NABO (CRIOLLO/SERRANO)	GMMML	2,91	2,66	-8,5%	2,75	2,63	2,63	2,75	2,75	2,63	2,63	2,63	0,0%
01251	ZANAHORIA	GMMML	1,01	1,09	7,8%	1,02	1,13	1,10	1,10	1,10	1,08	1,08	1,02	-5,6%
01252	AJO CRIOLLO O NAPURI	GMMML	2,11	1,93	-8,3%	2,25	2,23	2,00	1,85	1,73	1,73	1,73	2,25	30,1%
01252	AJO MORADO/BARRAN/LEGIT/ARICOTA/OTROS	GMMML	5,23	4,80	-8,4%	5,25	5,18	4,83	4,73	4,73	4,70	4,70	4,70	0,0%
01253	CEBOLLA CABEZA BLANCA NACIONAL	GMMML	1,71	1,73	1,2%	1,70	1,70	1,75	1,70	1,75	1,73	1,73	1,73	0,0%
01253	CEBOLLA CABEZA ROJA	GMMML	0,79	0,78	-0,9%	0,83	0,78	0,75	0,75	0,78	0,75	0,75	0,93	24,0%
01253	CEBOLLA CHINA (CRIOLLA/SERRANA)	GMMML	1,91	1,61	-15,5%	1,83	1,88	1,75	1,63	1,63	1,38	1,38	1,63	18,1%
01254	PORO (CRIOLLO/SERRANO)	GMMML	1,43	1,41	-1,3%	1,35	1,40	1,40	1,44	1,44	1,40	1,40	1,40	0,0%
01259	BETERRAGA (CRIOLLA/SERRANA)	GMMML	2,15	2,32	8,0%	2,17	2,33	2,27	2,17	2,33	2,33	2,33	2,51	7,7%
01259	RABANITO (CRIOLLO/SERRANO)	GMMML	4,67	3,84	-17,8%	4,51	4,33	4,17	3,84	3,67	3,67	3,67	3,51	-4,4%
0129	Hortalizas frescas, n.c.p.													
01290	CHOCLO TIPO CUSCO	GMMML	3,31	3,01	-9,1%	3,45	3,21	3,27	2,98	2,98	2,74	2,74	3,15	15,0%
01290	APIO CRIOLLO/SERRANO	GMMML	1,84	1,80	-2,6%	1,75	2,08	2,00	1,75	1,67	1,58	1,58	1,92	21,5%
013	FRUTAS Y NUECES													
0131	Frutas tropicales y subtropicales													
01311	PALTA CRIOLLA SELVA	MMF2	1,78	1,75	-1,6%	1,77	1,79	1,77	1,79	1,77	1,71	1,71	1,73	1,2%
01311	PALTA FUERTE COSTA	MMF2	4,21	4,14	-1,8%	4,13	4,13	4,15	4,15	4,13	4,13	4,13	4,13	0,0%
01311	PALTA HALL (SELVA)	MMF2	1,88	1,81	-3,5%	1,85	1,81	1,88	1,83	1,85	1,77	1,77	1,79	1,1%
01311	PALTA LINDA (COSTA/SELVA)	MMF2	2,82	2,87	1,9%	2,81	2,85	2,83	2,81	2,85	2,90	2,94	2,94	0,0%
01312	PLATANO BIZCOCHO (SELVA)	MMF2	1,33	1,43	7,9%	1,34	1,34	1,39	1,41	1,45	1,48	1,48	1,46	-1,4%
01312	PLATANO MANZANO (SELVA)	MMF2	1,50	1,49	-0,9%	1,48	1,48	1,48	1,47	1,48	1,47	1,52	1,53	0,7%
01312	PLATANO MORADO (SELVA)	MMF2	2,94	3,05	3,7%	2,98	2,98	3,02	3,04	3,06	3,06	3,10	3,10	0,0%
01312	PLATANO SEDA (SELVA)	MMF2	1,87	1,92	2,9%	1,86	1,87	1,89	1,93	1,93	1,93	1,93	1,97	2,1%
01312	PLATANO SEDA CONGO	MMF2	2,45	2,61	6,6%	2,50	2,54	2,54	2,59	2,59	2,66	2,66	2,69	1,1%
01313	PLATANO BELLACO (SELVA)	MMF2	2,07	2,07	-0,2%	2,11	2,06	2,06	2,11	2,06	2,06	2,06	2,06	0,0%
01313	PLATANO ISLA (SELVA)	MMF2	2,13	2,08	-2,1%	2,11	2,07	2,07	2,07	2,09	2,09	2,09	2,10	0,5%
01313	PLATANO PALILLO/SELVA	MMF2	2,05	2,05	-0,1%	2,06	2,06	2,06	2,04	2,04	2,04	2,04	2,04	0,0%
01315	HIGO MADURO O BREVAS	MMF2	4,98	4,92	-1,2%	5,07	5,04	4,96	5,04	4,89	4,82	4,89	4,82	-1,4%
01316	MANGO CRIOLLO PLANTA (COSTA)	MMF2	2,00	2,09	4,5%	2,08	2,08	2,08	2,08	2,08	2,05	2,13	2,15	0,9%
01316	MANGO EDWARD PLANTA	MMF2	2,65	3,01	13,7%	2,88	2,88	2,95	2,95	2,95	3,08	3,13	3,15	0,6%
01316	MANGO HADEN /HAYDE (PLANTA)	MMF2	1,72	2,01	17,0%	1,83	1,88	2,00	2,00	1,98	2,05	2,05	2,13	3,9%
01316	MANGO KAFRO / JAFRO (COSTA)	MMF2	1,87	2,13	13,6%	2,03	1,98	2,08	2,08	2,08	2,18	2,23	2,25	0,9%
01316	MANGO KENT (COSTA)	MMF2	1,17	1,20	2,3%	1,23	1,20	1,15	1,15	1,18	1,			



Abastecimiento y Precios Mayoristas

de los principales productos comercializados en el GMMML y MM N°2 Frutas



Dirección General de Estadística, Seguimiento y Evaluación de Políticas - DGESEP
Dirección de Estadística e Información Agraria - DEIA

Sistema de Información de Abastecimiento y Precios (SISAP)

CNPA	NOMBRE DEL PRODUCTO	MERCADO	PRECIOS MAYORISTAS DE LOS PRINCIPALES PRODUCTOS COMERCIALIZADOS EN MERCADOS DE LIMA METROPOLITANA (S/ por kg)												
			Prom. del mar 28 al lun 6	Prom. del mar 7 al lun 13	Var. (%)	mar lun-6	mar mar-7	mar mié-8	mar jue-9	mar vie-10	mar sáb-11	mar dom-12	mar lun-13	Var % Hoy/ayer	
01319	MARACUYA COSTA	MMF2	3,70	3,35	-9,6%	3,48	3,45	3,38	3,38	3,33	3,28	3,33	3,28	-1,5%	
01319	MARACUYA COSTA	GMMML	4,19	3,48	-16,9%	3,68	3,70	3,55	3,53	3,43	3,45	3,45	3,25	-5,8%	
01319	PEPINO RAYADO O MELON	MMF2	2,12	2,37	11,7%	2,23	2,28	2,33	2,38	2,38	2,38	2,38	2,43	2,1%	
01319	ZAPOTE (MONTAÑA)	MMF2	2,91	2,71	-7,0%	2,88	2,78	2,88	2,83	2,65	2,65	2,65	2,63	-0,8%	
0132 Frutas cítricas															
01321	TORONJA COSTA CON PEPA	MMF2	3,10	3,15	1,8%	3,15	3,08	3,08	3,08	3,18	3,18	3,23	3,23	0,0%	
01321	TORONJA SELVA CON PEPA	MMF2	2,13	2,10	-1,5%	2,10	2,13	2,13	2,13	2,10	2,06	2,10	2,04	-2,9%	
01322	LIMA DULCE (COSTA)	MMF2	2,51	2,47	-1,8%	2,53	2,43	2,38	2,35	2,50	2,53	2,55	2,55	0,0%	
01322	LIMON DULCE - SELVA	MMF2	1,84	1,85	0,5%	1,84	1,88	1,88	1,84	1,83	1,84	1,86	1,84	-1,1%	
01322	LIMON SUTIL BOLSA	GMMML	2,33	2,91	24,9%	2,39	2,28	2,28	2,33	2,28	2,28	2,28	2,28	6,67	
01322	LIMON SUTIL CAJON	GMMML	2,39	3,15	31,5%	2,45	2,34	2,34	2,45	2,39	2,34	2,34	7,83		
01323	NARANJA PRIMAVEERA (COSTA)	MMF2	1,49	1,61	7,7%	1,53	1,53	1,55	1,63	1,63	1,63	1,65	1,65	0,0%	
01323	NARANJA TANGELO SELVA	MMF2	1,87	1,72	-8,5%	1,83	1,78	1,75	1,73	1,70	1,69	1,69	1,67	-1,2%	
01323	NARANJA VALENCIA	MMF2	1,12	1,08	-3,6%	1,10	1,08	1,06	1,06	1,07	1,09	1,09	1,08	-0,9%	
01323	NARANJA WASHINGTON NAVAL(COSTA)	MMF2	3,14	3,21	2,3%	3,08	3,08	3,18	3,18	3,25	3,28	3,28	3,25	-0,9%	
01324	MANDARINA MALVACEA	MMF2	0,00	0,00	0,0%	0,00	0,00	0,00	0,00	0,00	0,00	0,00	0,00	0,0%	
01324	MANDARINA SATSUMA (COSTA)	MMF2	2,19	2,06	-5,7%	2,23	2,23	2,10	2,05	2,03	2,03	2,03	1,98	-2,5%	
01324	MANDARINA TANGERINA	MMF2	1,17	1,21	3,7%	1,17	1,20	1,20	1,22	1,22	1,23	1,22	1,20	-1,6%	
0133 Uvas															
01330	UVA ALFONSO LAVALETT (NEGRA)	MMF2	2,32	2,39	2,8%	2,40	2,40	2,38	2,38	2,38	2,38	2,38	2,40	0,8%	
01330	UVA BORGOÑA	MMF2	2,17	2,05	-5,5%	2,06	2,08	2,10	2,04	2,04	2,04	2,04	2,04	0,0%	
01330	UVA ITALIA /AMERICANA-NACIONAL	MMF2	1,58	1,48	-6,3%	1,54	1,48	1,50	1,46	1,48	1,48	1,48	1,50	1,4%	
01330	UVA PALESTINA	MMF2	2,73	2,63	-3,5%	2,63	2,60	2,56	2,58	2,63	2,65	2,69	2,71	0,7%	
01330	UVA QUEBRANTA/MOSCATEL	MMF2	2,12	2,08	-2,2%	2,06	2,06	2,10	2,04	2,04	2,06	2,10	2,13	1,4%	
01330	UVA RED GLOVE NACIONAL	MMF2	1,43	1,37	-3,8%	1,38	1,35	1,38	1,35	1,40	1,38	1,38	1,38	0,0%	
01330	UVA ROSADA SIN PEPA	MMF2	2,61	2,61	0,0%	2,65	2,67	2,69	2,56	2,56	2,56	2,60	2,60	0,0%	
01330	UVA SULTANINA NACIONAL	MMF2	0,00	0,00	0,0%	0,00	0,00	0,00	0,00	0,00	0,00	0,00	0,00	0,0%	
0134 Frutas de pepita y frutas de hueso															
01341	MANZANA CTE/PARA AGUA	GMMML	2,61	2,37	-9,3%	2,63	2,58	2,33	2,25	2,38	2,35	2,35	2,33	-0,9%	
01341	MANZANA CTE/PARA AGUA	MMF2	1,48	1,50	1,3%	1,53	1,53	1,52	1,51	1,51	1,48	1,48	1,49	0,7%	
01341	MANZANA DELICIA	MMF2	2,43	2,42	-0,5%	2,45	2,44	2,44	2,41	2,41	2,41	2,41	2,40	-0,4%	
01341	MANZANA GOLDEN	MMF2	2,74	2,43	-11,3%	2,63	2,63	2,48	2,38	2,38	2,38	2,43	2,33	-4,1%	
01341	MANZANA IMPORTADA (CHILENA)	MMF2	5,95	6,08	2,2%	6,10	6,10	6,16	6,08	6,04	6,06	6,06	6,06	0,0%	
01341	MANZANA ISRAEL	MMF2	1,96	1,78	-9,2%	2,00	1,93	1,90	1,78	1,75	1,73	1,73	1,65	-4,6%	
01341	MANZANA WINTER	MMF2	1,89	1,92	1,7%	1,89	1,90	1,96	1,91	1,93	1,91	1,93	1,91	-1,0%	
01342	MEMBRILLO CRIOLLO	MMF2	2,04	2,19	7,4%	1,95	2,13	2,15	2,13	2,20	2,23	2,23	2,25	0,9%	
01342	MEMBRILLO SERRANO	MMF2	2,20	2,27	3,3%	2,22	2,23	2,24	2,26	2,30	2,30	2,30	2,28	-0,9%	
01342	PERA AGUA ITALIANA	MMF2	2,23	2,27	1,7%	2,23	2,27	2,23	2,27	2,28	2,27	2,28	2,27	-0,4%	
01342	PERA AGUA PACKAM IMPORTADO	MMF2	5,89	5,71	-3,1%	5,89	5,88	5,91	5,66	5,64	5,60	5,64	5,61	-0,5%	
01343	ALBARICOQUE	MMF2	3,38	3,36	-0,7%	3,33	3,25	3,28	3,33	3,38	3,38	3,43	3,45	0,6%	
01345	CIRUELA NECTARINA (IMPORTADA)	MMF2	7,23	6,93	-4,2%	7,35	7,33	7,28	6,83	6,83	6,83	6,73	6,65	-1,2%	
01345	MELOCOTON BLANQUILLO	MMF2	4,16	4,05	-2,5%	4,17	4,13	4,10	4,10	4,02	4,02	4,02	3,98	-1,0%	
01345	MELOCOTON DURAZNO HUAYCO	MMF2	4,37	4,31	-1,5%	4,48	4,46	4,35	4,35	4,31	4,23	4,23	4,23	0,0%	
01346	CIRUELA SANTA ROSA/NACIONAL	MMF2	5,11	5,35	4,7%	5,33	5,33	5,33	5,40	0,00	0,00	0,00	0,00	0,0%	
01349	LUCUMA DE SEDA (COSTA/SELVA)	MMF2	4,89	4,73	-3,3%	4,93	4,85	4,83	4,78	4,73	4,65	4,65	4,63	-0,4%	
0135 Bayas y otras frutas															
01352	KIWI IMPORTADO CHILENO	MMF2	8,92	8,91	-0,1%	9,12	9,12	9,17	8,88	8,80	8,80	8,85	8,77	-0,9%	
01354	FRESA AROMA	MMF2	0,00	0,00	0,0%	0,00	0,00	0,00	0,00	0,00	0,00	0,00	0,00	0,0%	
01359	GRANADA (COSTA)	MMF2	2,98	2,91	-2,4%	2,92	2,95	2,92	2,92	2,89	2,89	2,89	2,89	0,0%	
01359	MAMEY (COSTA)	MMF2	4,13	4,18	1,1%	4,18	4,13	4,08	4,08	4,23	4,23	4,23	4,25	0,5%	
01359	TAMARINDO (CON CASCARA) COSTA	MMF2	6,71	6,29	-6,2%	6,50	6,38	6,25	6,27	6,25	6,25	6,23	6,43	3,2%	
01359	TAMARINDO (SIN CASCARA) COSTA	MMF2	7,71	7,40	-4,1%	7,50	7,38	7,50	7,50	7,50	7,25	7,23	7,43	2,8%	
01359	TUNA AMARILLA	MMF2	2,19	2,17	-1,1%	2,18	2,23	2,18	2,18	2,15	2,15	2,15	2,15	0,0%	
01359	TUNA BLANCA (COSTA / SIERRA)	MMF2	2,18	2,23	2,4%	2,25	2,28	2,35	2,23	2,15	2,18	2,18	2,25	3,2%	
01359	TUNA MORADA/ROSADA	MMF2	2,19	2,17	-1,3%	2,18	2,23	2,18	2,15	2,15	2,15	2,15	2,15	0,0%	
014 SEMILLAS ACEITERAS Y FRUTOS OLEAGINOSOS															
01460	COCO (COSTA/SELVA)	MMF2	1,46	1,62	10,7%	1,45	1,49	1,47	1,43	1,72	1,72	1,75	1,77	1,1%	
015 RAÍCES Y TUBÉRCULOS COMESTIBLES															
0151 Papas															
01510	PAPA AMARILLA/TUMBAY/TORNILLO/OTROS	GMMML	2,16	2,17	0,5%	2,13	2,08	2,08	2,20	2,10	2,25	2,25	2,25	0,0%	
01510	PAPA BLANCA/VALLE/OTROS	GMMML	1,11	1,01	-9,0%	1,08	1,08	1,03	1,01	1,00	0,99	0,99	0,99	0,0%	
01510	PAPA CANCHAN	GMMML	1,60	1,34	-16,7%	1,64	1,56	1,43	1,39	1,30	1,20	1,20	1,28	6,7%	
01510	PAPA COLOR/VALLE/OTROS	GMMML	1,90	1,55	-18,5%	1,88	1,80	1,68	1,58	1,51	1,41	1,41	1,48	5,0%	
01510	PAPA HUAMANTANGA	GMMML	1,94	1,97	1,4%	1,90	2,03	2,03	2,08	1,93	1,88	1,88	1,93	2,7%	
01510	PAPA HUAYRO (ROJO-MORO-NEGRO)RUNT/MARH/U	GMMML	1,55	1,60	3,4%	1,64	1,68	1,60	1,68	1,46	1,58	1,58	1,63	3,2%	
01510	PAPA NEGRA ANDINA	GMMML	1,68	1,50	-10,4%	1,73	1,66	1,65	1,56	1,50	1,33	1,33	1,48	11,3%	
01510	PAPA PERRICHOLI	GMMML	0,00	0,00	0,0%	0,00	0,00	0,00	0,00	0,00	0,00	0,00	0,00	0,0%	
01510	PAPA PERUANITA	GMMML	2,07	1,86	-10,0%	2,08	1,88	1,88	1,86	1,74	1,88	1,88	1,93	2,7%	
01510	PAPA ÚNICA	GMMML	2,21	1,77	-19,6%	2,13	2,03	1,93	1,78	1,73	1,63	1,63	1,68	3,1%	
01510	PAPA YUNGAY	GMMML	1,11	1,01	-9,0%	1,08	1,08	1,03	1,01	1,00	0,99	0,99	0,99	0,0%	
0152 Yuca															
01520	YUCA AMARILLA/LEGITIM/INERTA(COS/SEL)	GMMML	2,33	2,39	2,6%	2,70	2,70	2,45	2,43	2,28	2,25	2,25	2,40	6,7%	
0153 Camote															
01530	CAMOTE AMARILLO	GMMML	1,41	1,35	-4,0%	1,45	1,38	1,35	1,38	1,30	1,30	1,30	1,45	11,5%	
01530	CAMOTE MORADO/LEG/MILA/MEI/PEPIN/PARAMON	GMMML	1,74	1,65	-5,2%	1,73	1,68	1,65	1,65	1,63	1,61	1,61	1,73	7,5%	
0159 Otras raíces y tubérculos comestibles															
01599	OLLUCO LARGO (SIN LAVAR/LAVADO)	GMMML	3,90	4,64	19,1%	4,25	4,33	4,53	4,55	4,73	4,75	4,75	4,83	1,7%	
01599	YACON (LACON)	MMF2	2,97	2,55	-13,9%	2,78	2,63	2,58	2,63	2,53	2,53	2,53	2,45	-3,2%	
016 ESTIMULANTES, ESPECIAS Y AROMÁTICOS															
01652	AJÍ PAPRIKA	GMMML	15,30	15,57	1,8%	15,63	15,63	15,63	15,50	15,50	15,50	15,50	15,75	1,6%	
01652	AJÍ SECO PANCA	GMMML	15,08	16,21	7,6%	15,75	15,75	15,75	16,25	16,25	16,25	16,25	17,00	4,6%	
01654	CULANTRÓ (CRIOLLO/SERRANO)	GMMML	2,92	2,50	-14,3%	3,00	3,00	3,09	2,50	2,25	2,25	2,25	2,17	-3,6%	
01657	KION (COSTA/SELVA)	GMMML	3,25	3,34	2,9%										