



PERÚ

Ministerio de Desarrollo Agrario y Riego

SISAP

Abastecimiento y Precios Mayoristas

de los principales productos comercializados en el GMML y MM N°2 Frutas



Dirección General de Estadística, Seguimiento y Evaluación de Políticas - DGESEP
Dirección de Estadística e Información Agraria - DEIA

Sistema de Información de Abastecimiento y Precios (SISAP)

Lima, 16 de marzo del 2023

Gran Mercado Mayorista de Lima (GMML)

Esta madrugada se registró el ingreso de 8 236 toneladas de productos, cantidad menor en 9% respecto al promedio de los últimos cuatro jueves. Asimismo, ingresaron 2 478 toneladas de papa, cantidad menor en 5% respecto al promedio de los últimos cuatro jueves. 1/ Mejoró el ingresos de productos al mercado mayorista, sin embargo persisten las lluvias y desborde de ríos que dificultan la cosecha y traslado de los alimentos.

Producto con buen precio: haba verde serrana a S/ 2,33 por kilogramo

Tubérculos y raíces.- Esta mañana se registró el ingreso de 2975 toneladas de tubérculos, cantidad menor en 6% respecto al promedio de los últimos cuatro jueves e ingresaron: 2478 toneladas de papa; 303 toneladas de camote; 125 toneladas de yuca y 69 toneladas de olluco.

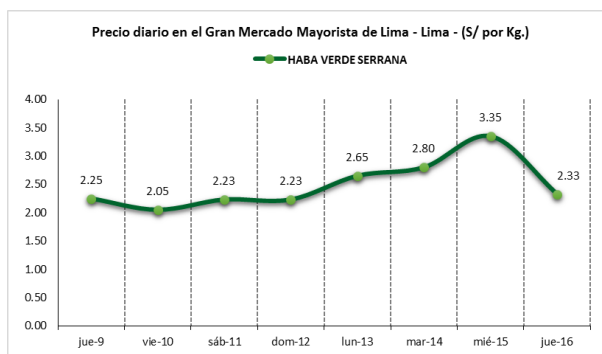
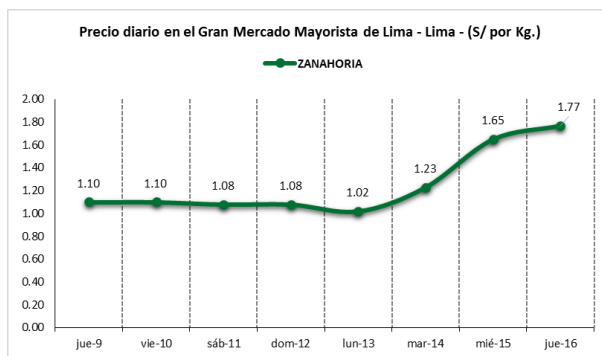
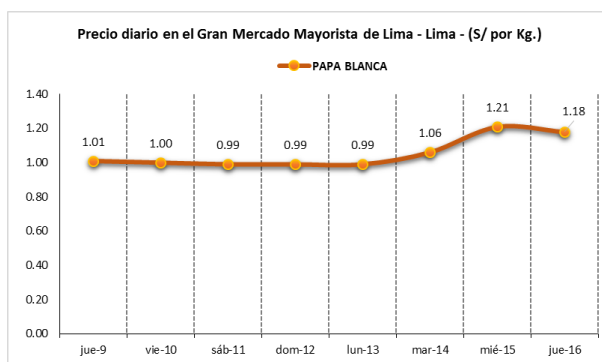
Los precios de los tubérculos no variaron significativamente respecto al día de ayer. Sólo por mantener buen stock bajaron: olluco largo de S/ 4,88 a S/ 4,78; papa blanca (yungay) de S/ 1,21 a S/ 1,18 y papa color (canchan y única) de S/ 1,66 a S/ 1,61 por kilogramo.

Hortalizas.- Hoy ingresaron 4041 toneladas de hortalizas, cantidad menor en 9% respecto al promedio de los últimos cuatro jueves. Los ingresos que destacaron fueron: cebolla cabeza roja (1259 toneladas); zanahoria (414 toneladas); choclo tipo cusco (393 toneladas) y tomate (292 toneladas).

Por menor stock, los precios de algunas hortalizas subieron respecto al día de ayer: espinaca de S/ 2,25 a S/ 2,75; brócoli de S/ 3,38 a S/ 3,75; ají escabeche de S/ 2,28 a S/ 2,50; zanahoria de S/ 1,65 a S/ 1,77 y ají rocoto de S/ 3,06 a S/ 3,13 por kilogramo. Mientras que por mayores ingresos bajó: pimiento morrón de S/ 3,19 a S/ 3,13; ajo criollo o napuri de S/ 2,08 a S/ 1,98 y zapallo macre de S/ 2,13 a S/ 1,85 por kilogramo.

Hortalizas leguminosas verdes.- Se registró el ingreso de 374 toneladas de leguminosas verdes, cantidad mayor en 19% respecto al promedio de los últimos cuatro jueves. Ingresaron: 204 toneladas de arveja, 68 toneladas de haba y 102 toneladas de vainita.

Por mayor oferta, los precios de la arveja verde blanca serrana y haba verde serrana, bajaron respecto al día de ayer: de S/ 9,88 a S/ 9,13 y de S/ 3,35 a S/ 2,33 por kilogramo, respectivamente. Los precios de las demás leguminosas no variaron.



1/ Fuente: Empresa Municipal de Mercados S.A. (EMMSA) - GMML



BICENTENARIO DEL PERÚ 2021 - 2024



PERÚ

Ministerio de Desarrollo Agrario y Riego

SISAP

Abastecimiento y Precios Mayoristas

de los principales productos comercializados en el GMLL y MM N°2 Frutas



Dirección General de Estadística, Seguimiento y Evaluación de Políticas - DGESEP
Dirección de Estadística e Información Agraria - DEIA

Sistema de Información de Abastecimiento y Precios (SISAP)

Mercado Mayorista de Frutas N° 2

Hoy se registró el ingreso de 2 133 toneladas de frutas, cantidad menor en 21% respecto al promedio de los últimos cuatro jueves. Las frutas que destacaron en el ingreso fueron: plátano, naranja, papaya, manzana y piña.

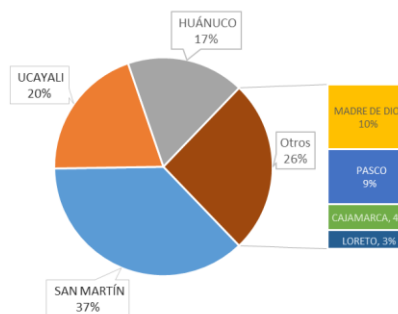
Los ingresos se vieron mermados por la dificultad en el traslado de frutas procedentes de sierra y selva central, debido a las lluvias y desborde de ríos.

Producto con precio bajo: sandía a S/ 0,85 por kilogramo

Papaya:

Los ingresos de papaya son principalmente de la variedad selva, la cual tiene más del noventa por ciento de participación en el mercado mayorista. El precio de ambas variedades comercializadas en el mercado mayorista bajaron ligeramente respecto al día de ayer.

MERCADO MAYORISTA N°2 DE FRUTAS: INGRESO DE PAPAÑA SEGÚN DEPARTAMENTOS, MARZO 2023



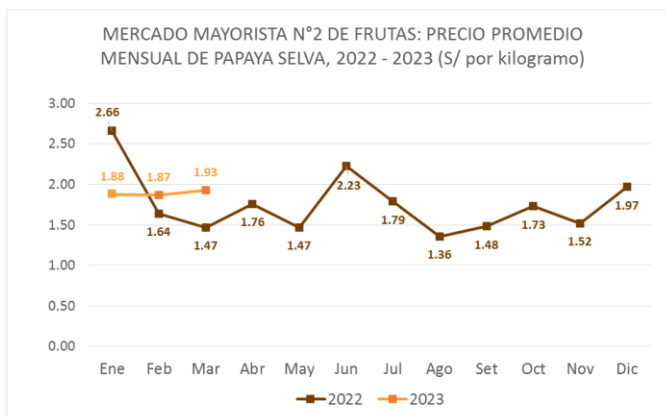
MERCADO MAYORISTA N°2 DE FRUTAS: PRECIOS DE LA PAPAÑA, SEGÚN VARIEDAD (S/ por kilogramo)

VARIEDAD	AYER	HOY
Costa	1.58	1.54
Selva	1.60	1.54

Fuente: SIEA



MERCADO MAYORISTA N°2 DE FRUTAS: PRECIO PROMEDIO MENSUAL DE PAPAÑA SELVA, 2022 - 2023 (S/ por kilogramo)



Precio de las demás frutas:

En cuanto al precio de las demás frutas, por menor oferta subió respecto al día de ayer: tuna amarilla de S/ 2,23 a S/ 2,65; piña criolla de selva de S/ 1,60 a S/ 1,79; plátano seda congo de S/ 3,16 a S/ 3,35; chirimoya cumbe de S/ 4,88 a S/ 5,08; plátano isla de S/ 2,15 a S/ 2,22; manzana israel de S/ 1,60 a S/ 1,65; mango edward de S/ 3,28 a S/ 3,35 y naranja washington naval de S/ 3,28 a S/ 3,33 por kilogramo.

Los precios del resto de frutas se mantuvieron o no variaron significativamente.



BICENTENARIO DEL PERÚ 2021 - 2024



PERÚ

Ministerio de Desarrollo Agrario y Riego

SISAP

Abastecimiento y Precios Mayoristas

de los principales productos comercializados en el GMMML y MM N°2 Frutas



Dirección General de Estadística, Seguimiento y Evaluación de Políticas - DGESEP
Dirección de Estadística e Información Agraria - DEIA

Sistema de Información de Abastecimiento y Precios (SISAP)

Table with columns: CNPA, NOMBRE DEL PRODUCTO, MERCADO, Prom. del vie 3 al jue 9, Prom. del vie 10 al jue 16, Var. (%), and 12 monthly price columns (mar-9 to mar-16) plus a 'Var % Hoy/ayer' column. Rows include categories like CEREALES, HORTALIZAS, MELONES, and FRUTAS Y NUECES.



BICENTENARIO DEL PERÚ 2021 - 2024

