



Lima, 10 de marzo del 2023

## Gran Mercado Mayorista de Lima (GMML)

*Esta madrugada se registró el ingreso de 7 998 toneladas de productos, cantidad mayor en 9% respecto al promedio de los últimos cuatro viernes. Asimismo, ingresaron 2 440 toneladas de papa, cantidad similar al promedio de los últimos cuatro viernes. 1/  
Los ingresos de productos mejoran, pero aún se dificulta el traslado de alimentos.*

**Producto con buen precio: limón sutil bolsa a S/ 3,67 por kilogramo**

**Tubérculos y raíces.-** Esta mañana se registró el ingreso de 3027 toneladas de tubérculos, cantidad similar al promedio de los últimos cuatro viernes. Ingresaron: papa, 2440 toneladas; 296 toneladas de camote; 179 toneladas de yuca y olluco, 112 toneladas.

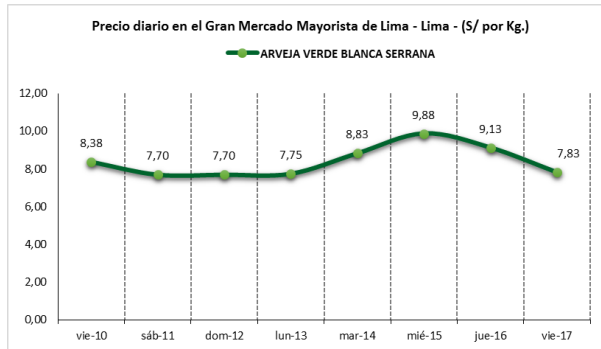
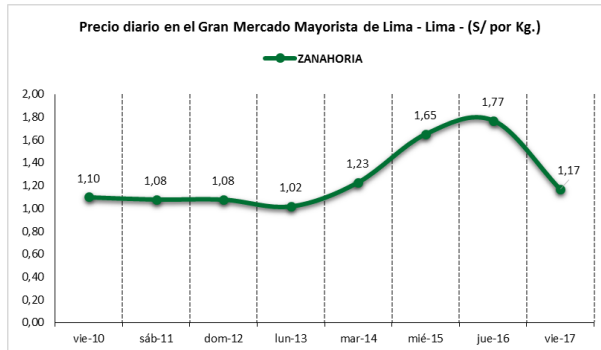
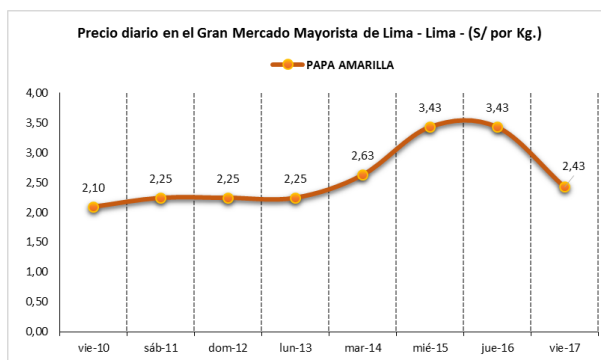
Los precios de la mayoría de tubérculos bajaron significativamente respecto al día de ayer, por mayor stock: papa amarilla de S/ 3,43 a S/ 2,43; papa huayro de S/ 1,73 a S/ 1,56; yuca amarilla de S/ 2,90 a S/ 2,73 y olluco largo de S/ 4,78 a S/ 4,73 por kilogramo. Sólo por mayor demanda subió: papa color (canchan y única) de S/ 1,61 a S/ 1,68 por kilogramo.

**Hortalizas.-** Ingresaron 3501 toneladas de hortalizas, cantidad mayor en 9% respecto al promedio de los últimos cuatro viernes. Los productos que destacaron en el ingreso fueron: zanahoria, 672 toneladas; choclo tipo cusco, 493 toneladas; tomate, 324 toneladas y pepinillo, 213 toneladas.

Los precios de la mayoría de hortalizas bajaron por mayor oferta, principalmente: zanahoria de S/ 1,77 a S/ 1,17; espinaca de S/ 2,75 a S/ 1,88; brócoli de S/ 3,75 a S/ 2,88; ají rocoto de S/ 3,13 a S/ 2,78; ají escabeche de S/ 2,50 a S/ 2,25; ajo criollo o napuri de S/ 1,98 a S/ 1,80; zapallo macre de S/ 1,85 a S/ 1,80; pimienta morrón de S/ 3,13 a S/ 3,06 y choclo tipo cusco de S/ 3,75 a S/ 3,69 por kilogramo. Mientras que subió por mayor demanda: tomate katia de S/ 2,08 a S/ 2,22 y cebolla cabeza roja de S/ 1,05 a S/ 1,13 por kilogramo.

**Hortalizas leguminosas verdes.-** Ingresaron 389 toneladas de leguminosas verdes, cantidad mayor en 37% respecto al promedio de los últimos cuatro viernes. Los productos que ingresaron fueron: arveja verde, 267 toneladas; haba verde, 24 toneladas y vainita verde, 97 toneladas.

Los precios de las arvejas y vainita bajaron por mayores ingresos: arveja verde blanca serrana de S/ 9,13 a S/ 7,83; arveja verde americana de S/ 10,50 a S/ 9,63 y vainita americana de S/ 3,43 a S/ 2,40 por kilogramo. Mientras que por mayor demanda subió: haba verde serrana de S/ 2,33 a S/ 2,45 por kilogramo.



1/ Fuente: Empresa Municipal de Mercados S.A. (EMMSA) - GMML



PERÚ

Ministerio de Desarrollo Agrario y Riego

SISAP

# Abastecimiento y Precios Mayoristas

de los principales productos comercializados en el GMLL y MM N°2 Frutas



Dirección General de Estadística, Seguimiento y Evaluación de Políticas - DGESEP  
Dirección de Estadística e Información Agraria - DEIA

Sistema de Información de Abastecimiento y Precios (SISAP)

## Mercado Mayorista de Frutas N° 2

*Esta madrugada se registró el ingreso de 2 683 toneladas de frutas, cantidad mayor en 10% respecto al promedio de los últimos cuatro viernes. Las frutas que destacaron en el ingreso fueron: plátano, naranja, manzana, papaya y piña. Buenos ingresos de fruta al mercado mayorista.*

**Producto con buen precio: papaya (selva) a S/ 1,46 por kilogramo**

### Palta:

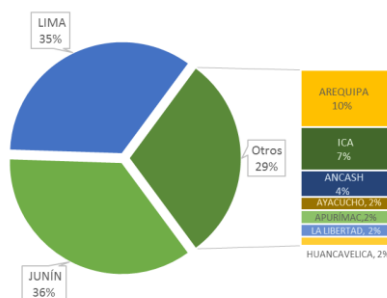
Los ingresos de palta al mercado mayorista, en lo que va al mes de marzo, corresponden en su mayoría a las variedades fuerte, has, hall y criolla. Los precios de la mayoría de variedades bajaron respecto al día de ayer.

### MERCADO MAYORISTA N°2 DE FRUTAS: PRECIO DE LA PALTA, SEGÚN VARIEDAD (S/ por kilogramo)

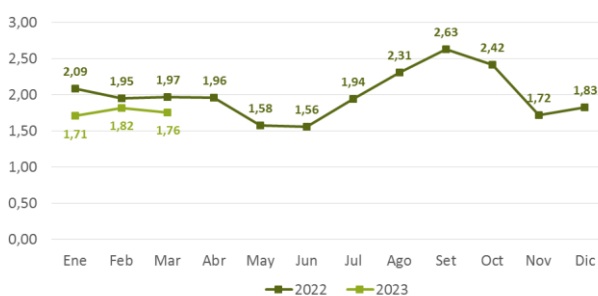
VARIEDAD	AYER	HOY
Choquete	2.19	2.13
Collin red	2.23	2.15
Criolla (Selva)	1.81	1.73
Dedo	5.23	5.25
Ettinger	3.48	3.38
Fuerte	3.93	3.85
Hall	1.98	1.90
Hass	3.18	3.15
Linda	3.06	3.02
Naval	3.58	3.55
Zutano	2.19	2.13

Fuente: SIEA

MERCADO MAYORISTA N°2 DE FRUTAS: INGRESO DE PALTA SEGÚN DEPARTAMENTO, MARZO 2023



MERCADO MAYORISTA N°2 DE FRUTAS: PRECIO PROMEDIO MENSUAL DE LA PALTA CRIOLLA, 2022 - 2023 (S/ por kilogramo)



### Precio de las demás frutas:

En cuanto al precio de las demás frutas, por mayor oferta bajó respecto al día de ayer: melocotón durazno huayco de S/ 4,10 a S/ 3,98 Y granadilla selva de S/ 2,17 a S/ 2,12 por kilogramo.

Mientras que subió respecto al día de ayer: chirimoya cumbe de S/ 5,08 a S/ 5,23 y manzana cte. para agua de S/ 1,57 a S/ 1,64 por kilogramo.

Los precios del resto de frutas se mantuvieron o no variaron significativamente.



BICENTENARIO DEL PERÚ 2021 - 2024



# Abastecimiento y Precios Mayoristas

de los principales productos comercializados en el GMMML y MM N°2 Frutas



Dirección General de Estadística, Seguimiento y Evaluación de Políticas - DGESEP  
Dirección de Estadística e Información Agraria - DEIA

Sistema de Información de Abastecimiento y Precios (SISAP)

PRECIOS MAYORISTAS DE LOS PRINCIPALES PRODUCTOS COMERCIALIZADOS EN MERCADOS DE LIMA METROPOLITANA (S/ por kg)														
CNPA	NOMBRE DEL PRODUCTO	MERCADO	Prom. del sáb 4 al vie 10	Prom. del sáb 11 al vie 17	Var. (%)	mar vie-10	mar sáb-11	mar dom-12	mar lun-13	mar mar-14	mar mié-15	mar jue-16	mar vie-17	Var % Hoy/ayer
<b>011</b>	<b>CEREALES</b>													
01122	MAIZ MARLO/CORONTA DE MAIZ	GMMML	11,14	11,21	0,6%	11,00	11,00	11,00	11,25	11,25	11,25	11,50	11,25	-2,2%
01122	MAIZ MORADO	GMMML	4,17	4,72	13,3%	4,38	4,40	4,40	4,63	4,93	4,93	4,88	4,90	0,4%
<b>012</b>	<b>HORTALIZAS</b>													
<b>0121</b>	<b>Hortalizas de hoja o de tallo</b>													
01211	ESPARRAGO FRESCO	GMMML	7,33	7,29	-0,5%	7,50	7,26	7,26	7,26	7,26	7,26	7,26	7,50	3,3%
01219	ACELGA (CRIOLLA/SERRANA)	GMMML	3,00	2,93	-2,4%	2,75	2,75	2,75	2,88	2,88	3,13	3,25	2,88	-11,4%
01214	LECHUGA AMERICANA (CRIOLLA/SERRANA)	GMMML	1,94	2,10	8,3%	2,13	2,29	2,29	2,33	2,38	1,88	1,88	1,63	-13,3%
01214	LECHUGA CRIOLLA SEDA	GMMML	4,02	3,50	-13,0%	3,25	3,17	3,17	3,58	3,67	3,58	3,75	3,58	-4,5%
01214	LECHUGA ROMANA HIDROPONICA/B/R/O	GMMML	1,75	1,96	11,8%	1,88	1,83	1,83	1,88	1,92	2,21	2,17	1,88	-13,4%
01213	BROCOLI	GMMML	3,06	3,30	7,9%	3,63	3,25	3,25	3,38	3,20	3,38	3,75	2,88	-23,2%
01212	COL CHINA/LONGAPA	GMMML	6,70	7,20	7,6%	7,08	7,19	7,19	7,19	7,29	7,19	7,29	7,08	-2,9%
01212	COL CORAZON (CRIOLLA/SERRANA)	GMMML	1,67	1,85	10,4%	1,75	1,79	1,79	1,82	1,82	1,89	1,93	1,89	-2,1%
01213	COLIFLOR (CRIOLLA/SERRANA)	GMMML	1,06	1,28	20,9%	1,21	1,21	1,21	1,25	1,25	1,32	1,38	1,34	-2,9%
01215	ESPINACA (CRIOLLA/SERRANA)	GMMML	1,64	2,00	21,7%	1,83	1,70	1,70	1,88	1,83	2,25	2,75	1,88	-31,6%
01219	PEREJIL (CRIOLLO/SERRANO)	GMMML	2,73	2,45	-10,2%	2,75	2,75	2,75	2,63	2,75	2,25	2,13	1,88	-11,7%
01212	PACCHOY	GMMML	6,97	8,10	16,2%	7,83	8,04	8,04	7,83	7,96	8,13	8,54	8,13	-4,8%
01216	ALCACHOFA SERRANA/VALLE/QUEBRADA/HELADA	GMMML	5,41	5,65	4,3%	5,38	5,63	5,63	5,63	5,69	5,69	5,63	5,63	0,0%
01212	HOLANTAU/HORGANICA	GMMML	14,79	16,00	8,2%	15,75	16,25	16,25	15,75	15,50	15,75	16,25	16,25	0,0%
<b>0122</b>	<b>Melones</b>													
01221	SANDIA VAR.	MMF2	0,84	0,87	3,2%	0,85	0,88	0,88	0,88	0,88	0,88	0,85	0,85	0,0%
01229	MELON COQUITO	MMF2	1,22	1,34	10,3%	1,38	1,40	1,40	1,38	1,31	1,31	1,29	1,31	1,6%
<b>0123</b>	<b>Hortalizas de fruto</b>													
01231	AJI AMARILLO SECO	GMMML	14,68	15,18	3,4%	14,75	14,75	14,75	15,25	15,25	15,25	15,50	15,50	0,0%
01231	AJI ESCABECHE FRESCO/ZANAHOR/LISO	GMMML	1,70	1,95	14,3%	1,73	1,60	1,60	1,68	1,73	2,28	2,50	2,25	-10,0%
01231	AJI MONTAÑA/CHANCHAMAYO/COSTA/SELVA	GMMML	3,47	3,70	6,7%	3,63	3,50	3,50	3,63	3,63	3,75	4,25	3,63	-14,6%
01231	AJI ROCOTO (COSTA/SIERRA/SELVA)	GMMML	1,94	2,56	31,9%	1,94	1,81	1,81	2,78	2,57	3,06	3,13	2,78	-11,2%
01231	PIMIENTO MORRON/INIE/PAPR/LAR/PAL/SED/PI	GMMML	3,10	3,41	10,2%	3,54	3,68	3,68	3,68	3,47	3,19	3,13	3,06	-2,2%
01232	PEPINILLO	GMMML	1,18	1,25	5,9%	1,21	1,17	1,17	1,21	1,21	1,33	1,38	1,29	-6,5%
01233	BERENJENA (CRIOLLA/SERRANA)	GMMML	4,90	4,87	-0,6%	5,00	4,80	4,80	4,70	4,90	4,90	5,00	5,00	0,0%
01234	TOMATE KATIA	GMMML	2,50	2,21	-11,6%	2,59	2,27	2,27	2,27	2,27	2,08	2,08	2,22	6,7%
01235	ZAPALLO ITALIANO	GMMML	1,51	1,55	2,8%	1,54	1,50	1,50	1,50	1,54	1,54	1,63	1,63	0,0%
01235	ZAPALLO LOCHE	GMMML	6,72	6,90	2,8%	7,00	6,83	6,83	6,83	7,00	7,00	7,00	6,83	-2,4%
01235	ZAPALLO MACRE(COSTA/SIERRA/SELVA)	GMMML	1,69	1,98	17,6%	2,00	2,00	2,00	2,05	2,05	2,13	1,85	1,80	-2,7%
01239	CAIGUA (SELVA)	GMMML	2,76	3,15	14,0%	3,13	3,23	3,23	3,23	3,15	3,04	3,13	3,04	-2,9%
<b>0124</b>	<b>Hortalizas leguminosas verdes</b>													
01241	FREJOLITO CHINO	GMMML	2,14	2,00	-6,7%	2,00	2,00	2,00	2,00	2,00	2,00	2,00	2,00	0,0%
01241	FRIJOL VERDE CANARIO	GMMML	3,64	4,70	28,9%	3,78	4,30	4,30	4,88	4,90	4,88	4,83	4,78	-1,0%
01241	PALLAR VERDE SERRUCHO	GMMML	3,20	3,25	1,7%	3,20	3,20	3,20	3,33	3,28	3,20	3,20	3,33	4,1%
01241	VAINITA AMERICANA/SEDA/PITO/CORRIENT/MAD	GMMML	2,80	3,06	9,5%	2,68	2,38	2,38	3,68	3,73	3,43	3,43	2,40	-30,0%
01242	ARVEJA VERDE AMERICANA/(CRIOLLA/SERRANA)	GMMML	9,99	10,13	1,4%	9,63	9,50	9,50	9,63	11,63	10,50	10,50	9,63	-8,3%
01242	ARVEJA VERDE BLANCA SERRANA	GMMML	8,82	8,40	-4,7%	8,83	7,70	7,70	7,75	8,83	9,88	9,13	7,83	-14,2%
01243	HABA VERDE SERRANA	GMMML	2,06	2,58	25,1%	2,05	2,23	2,23	2,65	2,80	3,35	2,33	2,45	5,2%
<b>0125</b>	<b>Hortalizas de raíz, bulbosas o tuberosas</b>													
01251	NABO (CRIOLLO/SERRANO)	GMMML	2,72	2,72	0,1%	2,75	2,63	2,63	2,63	2,75	2,63	2,88	2,88	0,0%
01251	ZANAHORIA	GMMML	1,07	1,29	20,2%	1,10	1,08	1,08	1,02	1,23	1,65	1,77	1,17	-33,9%
01252	AJO CRIOLLO O NAPURI	GMMML	2,06	1,95	-5,3%	1,73	1,73	1,73	2,25	2,08	2,08	1,98	1,80	-9,1%
01252	AJO MORADO/BARRAN/LEGIT/ARICOTA/OTROS	GMMML	5,01	4,97	-0,8%	4,73	4,70	4,70	4,70	5,18	5,18	5,08	5,25	3,3%
01253	CEBOLLA CABEZA BLANCA NACIONAL	GMMML	1,72	1,75	1,7%	1,75	1,73	1,73	1,73	1,80	1,80	1,75	1,73	-1,1%
01253	CEBOLLA CABEZA ROJA	GMMML	0,78	0,95	21,5%	0,78	0,75	0,75	0,93	0,93	1,08	1,05	1,13	7,6%
01253	CEBOLLA CHINA (CRIOLLA/SERRANA)	GMMML	1,71	1,66	-2,8%	1,63	1,38	1,38	1,63	1,75	1,88	1,88	1,75	-6,9%
01254	PORO (CRIOLLO/SERRANO)	GMMML	1,38	1,36	-0,8%	1,44	1,40	1,40	1,40	1,30	1,30	1,40	1,35	-3,6%
01259	BETERRAGA (CRIOLLA/SERRANA)	GMMML	2,23	2,33	4,3%	2,33	2,33	2,33	2,51	2,27	2,33	2,20	2,31	5,0%
01259	RABANITO (CRIOLLO/SERRANO)	GMMML	4,17	3,70	-11,3%	3,67	3,67	3,67	3,51	3,84	3,67	3,67	3,84	4,6%
<b>0129</b>	<b>Hortalizas frescas, n.c.p.</b>													
01290	CHOCLO TIPO CUSCO	GMMML	3,24	3,28	1,3%	2,98	2,74	2,74	3,15	3,15	3,75	3,75	3,69	-1,6%
01290	APIO CRIOLLO/SERRANO	GMMML	1,77	2,06	16,1%	1,67	1,58	1,58	1,92	2,08	2,25	2,58	2,42	-6,2%
<b>013</b>	<b>FRUTAS Y NUECES</b>													
<b>0131</b>	<b>Frutas tropicales y subtropicales</b>													
01311	PALTA CRIOLLA SELVA	MMF2	1,78	1,75	-1,6%	1,77	1,71	1,71	1,73	1,77	1,81	1,81	1,73	-4,4%
01311	PALTA FUERTE COSTA	MMF2	4,14	4,02	-2,8%	4,13	4,13	4,13	4,13	4,07	3,93	3,93	3,85	-2,0%
01311	PALTA HALL SELVA	MMF2	1,85	1,85	0,0%	1,85	1,77	1,77	1,79	1,81	1,96	1,98	1,90	-4,0%
01311	PALTA LINDA (COSTA/SELVA)	MMF2	2,83	2,97	5,1%	2,85	2,90	2,94	2,94	2,94	3,02	3,06	3,02	-1,3%
01312	PLATANO BIZCOCHO (SELVA)	MMF2	1,37	1,47	7,5%	1,45	1,48	1,48	1,46	1,46	1,48	1,48	1,45	-2,0%
01312	PLATANO MANZANO (SELVA)	MMF2	1,48	1,54	3,9%	1,48	1,47	1,52	1,53	1,53	1,58	1,61	1,56	-3,1%
01312	PLATANO MORADO (SELVA)	MMF2	3,00	3,08	2,9%	3,06	3,06	3,10	3,10	3,10	3,10	3,10	3,02	-2,6%
01312	PLATANO SEDA (SELVA)	MMF2	1,89	2,05	8,0%	1,93	1,93	1,93	1,97	2,03	2,11	2,18	2,17	-0,5%
01312	PLATANO SEDA CONGO	MMF2	2,52	2,95	17,0%	2,59	2,66	2,66	2,69	2,78	3,16	3,35	3,33	-0,6%
01313	PLATANO BELLACO (SELVA)	MMF2	2,07	2,10	1,4%	2,06	2,06	2,06	2,06	2,11	2,11	2,19	2,13	-2,7%
01313	PLATANO ISLA (SELVA)	MMF2	2,10	2,13	1,6%	2,09	2,09	2,09	2,10	2,10	2,15	2,22	2,18	-1,8%
01313	PLATANO PALILLO/SELVA	MMF2	2,05	2,09	1,9%	2,04	2,04	2,04	2,04	2,06	2,11	2,19	2,13	-2,7%
01315	HIGO MADURO O BREVAS	MMF2	5,01	4,94	-1,3%	4,89	4,82	4,89	4,82	4,93	4,93	5,11	5,11	0,0%
01316	MANGO CRIOLLO PLANTA ( COSTA )	MMF2	2,06	2,23	8,1%	2,08	2,05	2,13	2,15	2,28	2,28	2,33	2,38	2,1%
01316	MANGO EDWARD PLANTA	MMF2	2,86	3,24	13,2%	2,95	3,08	3,13	3,15	3,30	3,28	3,35	3,38	0,9%
01316	MANGO HADEN /HAYDE (PLANTA)	MMF2	1,88	2,21	17,1%	1,98	2,05	2,05	2,13	2,25	2,25	2,28	2,43	6,6%
01316	MANGO KAFRO / JAFRO (COSTA)	MMF2	2,02	2,24	11,1%	2,08	2,18	2,23	2,25	2,33	2,35	2,20	2,13	-3,2%
01316	MANGO KENT (COSTA)	MMF2	1,18	1,37	16,1%	1,18	1,23	1,23	1,25					



# Abastecimiento y Precios Mayoristas

de los principales productos comercializados en el GMMML y MM N°2 Frutas



Dirección General de Estadística, Seguimiento y Evaluación de Políticas - DGESEP  
Dirección de Estadística e Información Agraria - DEIA

Sistema de Información de Abastecimiento y Precios (SISAP)

CNPA	NOMBRE DEL PRODUCTO	MERCADO	PRECIOS MAYORISTAS DE LOS PRINCIPALES PRODUCTOS COMERCIALIZADOS EN MERCADOS DE LIMA METROPOLITANA (S/ por kg)												
			Prom. del sáb 4 al vie 10	Prom. del sáb 11 al vie 17	Var. (%)	mar vie-10	mar sáb-11	mar dom-12	mar lun-13	mar mar-14	mar mie-15	mar jue-16	mar vie-17	Var % Hoy/ayer	
01319	MARACUYA COSTA	MMF2	3,46	3,34	-3,4%	3,33	3,28	3,33	3,28	3,38	3,38	3,38	3,38	3,38	0,0%
01319	MARACUYA COSTA	GMMML	3,48	3,31	-5,0%	3,43	3,45	3,45	3,25	3,25	3,25	3,25	3,28	3,23	-1,5%
01319	PEPINO RAYADO O MELON	MMF2	2,28	2,42	6,3%	2,38	2,38	2,38	2,43	2,43	2,45	2,45	2,45	0,0%	
01319	ZAPOTE (MONTAÑA)	MMF2	2,82	2,61	-7,4%	2,65	2,65	2,65	2,63	2,63	2,63	2,63	2,55	-0,8%	
<b>0132 Frutas cítricas</b>															
01321	TORONIA COSTA CON PEPA	MMF2	3,11	3,14	1,1%	3,18	3,18	3,23	3,23	3,13	3,08	3,08	3,08	0,0%	
01321	TORONIA SELVA CON PEPA	MMF2	2,11	2,05	-3,0%	2,10	2,06	2,10	2,04	2,02	2,02	2,06	2,04	-1,0%	
01322	LIMA DULCE (COSTA)	MMF2	2,47	2,75	11,2%	2,50	2,53	2,55	2,55	2,52	2,58	3,33	3,15	-5,4%	
01322	LIMON DULCE - SELVA	MMF2	1,86	1,87	0,5%	1,83	1,84	1,86	1,84	1,83	1,84	1,94	1,91	-1,5%	
01322	LIMON SUTIL BOISA	GMMML	2,30	4,74	105,8%	2,28	2,28	2,28	6,67	7,78	6,17	4,33	3,67	-15,2%	
01322	LIMON SUTIL CAJON	GMMML	2,38	5,00	110,3%	2,39	2,34	2,34	7,83	8,70	5,98	4,13	3,70	-10,4%	
01323	NARANJA PRIMAVERA (COSTA)	MMF2	1,55	1,64	5,2%	1,63	1,63	1,65	1,65	1,63	1,63	1,63	1,63	0,0%	
01323	NARANJA TANGELO SELVA	MMF2	1,79	1,67	-6,8%	1,70	1,69	1,69	1,67	1,66	1,66	1,67	1,66	-0,6%	
01323	NARANJA VALENCIA	MMF2	1,09	1,12	2,5%	1,07	1,09	1,09	1,08	1,11	1,15	1,18	1,14	-3,4%	
01323	NARANJA WASHINGTON NAVAL(COSTA)	MMF2	3,13	3,28	4,7%	3,25	3,28	3,28	3,25	3,25	3,28	3,33	3,30	-0,9%	
01324	MANDARINA MALVAZCA	MMF2	0,00	0,00	0,0%	0,00	0,00	0,00	0,00	0,00	0,00	0,00	0,00	0,0%	
01324	MANDARINA SATSUMA (COSTA)	MMF2	2,16	1,95	-9,6%	2,03	2,03	2,03	1,98	1,95	1,93	1,90	1,83	-3,7%	
01324	MANDARINA TANGERINA	MMF2	1,19	1,21	1,3%	1,22	1,23	1,22	1,20	1,20	1,20	1,22	1,17	-4,1%	
<b>0133 Uvas</b>															
01330	UVA ALFONSO LAVALLET (NEGRA)	MMF2	2,39	2,43	1,7%	2,38	2,38	2,38	2,40	2,46	2,48	2,46	2,42	-1,6%	
01330	UVA BORGOÑA	MMF2	2,09	2,08	-0,8%	2,04	2,04	2,04	2,04	2,13	2,13	2,10	2,06	-1,9%	
01330	UVA ITALIA /AMERICANA-NACIONAL	MMF2	1,51	1,52	0,8%	1,48	1,48	1,48	1,50	1,50	1,56	1,56	1,54	-1,3%	
01330	UVA PALESTINA	MMF2	2,63	2,70	3,0%	2,63	2,65	2,69	2,71	2,73	2,77	2,73	2,65	-2,9%	
01330	UVA QUEBRANTA/MOSCATEL	MMF2	2,07	2,12	2,6%	2,04	2,06	2,10	2,13	2,13	2,15	2,19	2,10	-4,1%	
01330	UVA RED GLOVE NACIONAL	MMF2	1,39	1,37	-0,8%	1,40	1,38	1,38	1,38	1,35	1,40	1,38	1,35	-2,2%	
01330	UVA ROSADA SIN PEPA	MMF2	2,64	2,61	-1,2%	2,56	2,56	2,60	2,60	2,63	2,63	2,67	2,60	-2,6%	
01330	UVA SULTANINA NACIONAL	MMF2	0,00	0,00	0,0%	0,00	0,00	0,00	0,00	0,00	0,00	0,00	0,00	0,0%	
<b>0134 Frutas de pepita y frutas de hueso</b>															
01341	MANZANA CTE/PARA AGUA	GMMML	2,40	2,51	4,3%	2,38	2,35	2,35	2,33	2,70	2,65	2,65	2,53	-4,5%	
01341	MANZANA CTE/PARA AGUA	MMF2	1,52	1,54	1,2%	1,51	1,48	1,48	1,49	1,53	1,56	1,57	1,64	4,5%	
01341	MANZANA DELICIA	MMF2	2,44	2,42	-0,5%	2,41	2,41	2,41	2,40	2,40	2,44	2,44	2,47	1,2%	
01341	MANZANA GOLDEN	MMF2	2,53	2,29	-9,5%	2,38	2,38	2,43	2,33	2,28	2,25	2,18	2,18	0,0%	
01341	MANZANA IMPORTADA (CHILENA)	MMF2	6,09	6,07	-0,3%	6,04	6,06	6,06	6,06	6,04	6,10	6,10	6,08	-0,3%	
01341	MANZANA ISRAEL	MMF2	1,92	1,66	-13,6%	1,75	1,73	1,73	1,65	1,60	1,60	1,65	1,63	-1,2%	
01341	MANZANA WINTER	MMF2	1,91	1,92	0,6%	1,93	1,91	1,93	1,91	1,91	1,94	1,91	1,91	0,0%	
01342	MEMBRILLO CRIOLLO	MMF2	2,09	2,31	10,2%	2,20	2,23	2,23	2,25	2,25	2,18	2,53	2,48	-2,0%	
01342	PERA AGUA ITALIANA	MMF2	2,24	2,36	5,8%	2,30	2,30	2,30	2,28	2,30	2,32	2,52	2,51	-0,4%	
01342	PERA AGUA PACKAM IMPORTADO	MMF2	2,25	2,30	1,8%	2,28	2,27	2,28	2,27	2,28	2,31	2,33	2,33	0,0%	
01342	ALBARICOQUE	MMF2	5,82	5,72	-1,8%	5,64	5,60	5,64	5,61	5,64	5,83	5,83	5,86	0,5%	
01343	CIRUELA NECTARINA (IMPORTADA)	MMF2	3,34	3,48	4,2%	3,38	3,38	3,43	3,45	3,45	3,48	3,60	3,58	-0,6%	
01345	MELOCOTON BLANQUILLO	MMF2	7,20	6,68	-7,3%	6,83	6,83	6,73	6,65	6,65	6,63	6,63	6,65	0,3%	
01345	MELOCOTON DURAZNO HUAYCO	MMF2	4,13	3,99	-3,3%	4,02	4,02	4,02	3,98	3,96	3,98	3,98	3,98	0,0%	
01346	CIRUELA SANTA ROSA/NACIONAL	MMF2	4,39	4,15	-5,5%	4,31	4,23	4,23	4,23	4,19	4,10	4,10	3,98	-2,9%	
01349	LUCUMA DE SEDA (COSTA/SELVA)	MMF2	5,31	4,85	-8,5%	0,00	0,00	0,00	0,00	0,00	0,00	0,00	0,00	0,0%	
<b>0135 Bayas y otras frutas</b>															
01352	KIWI IMPORTADO CHILENO	MMF2	9,04	8,65	-4,3%	8,80	8,80	8,85	8,77	8,75	8,55	8,43	8,42	-0,1%	
01354	FRESA AROMA	MMF2	0,00	0,00	0,0%	0,00	0,00	0,00	0,00	0,00	0,00	0,00	0,00	0,0%	
01359	GRANADA (COSTA)	MMF2	2,92	2,85	-2,2%	2,89	2,89	2,89	2,89	2,89	2,80	2,84	2,77	-2,5%	
01359	MAMEY (COSTA)	MMF2	4,14	4,36	5,1%	4,23	4,23	4,23	4,25	4,25	4,45	4,50	4,48	-0,4%	
01359	TAMARINDO (CON CASCARA) COSTA	MMF2	6,45	6,23	-3,4%	6,25	6,25	6,23	6,43	6,15	6,15	6,15	6,25	1,6%	
01359	TAMARINDO (SIN CASCARA) COSTA	MMF2	7,55	7,23	-4,3%	7,50	7,25	7,23	7,43	7,15	7,23	7,15	7,25	1,4%	
01359	TUNA AMARILLA	MMF2	2,19	2,31	5,4%	2,15	2,15	2,15	2,15	2,18	2,23	2,65	2,65	0,0%	
01359	TUNA BLANCA (COSTA / SIERRA)	MMF2	2,23	2,42	8,6%	2,15	2,18	2,18	2,25	2,28	2,38	2,85	2,85	0,0%	
01359	TUNA MORADA/ROSADA	MMF2	2,19	2,31	5,6%	2,15	2,15	2,15	2,15	2,18	2,23	2,65	2,65	0,0%	
<b>014 SEMILLAS ACEITERAS Y FRUTOS OLEAGINOSOS</b>															
01460	COCO (COSTA/SELVA)	MMF2	1,51	1,79	18,9%	1,72	1,72	1,75	1,77	1,77	1,83	1,89	1,80	-4,8%	
<b>015 RAÍCES Y TUBÉRCULOS COMESTIBLES</b>															
<b>0151 Papas</b>															
01510	PAPA AMARILLA/TUMBAY/TORNILLO/OTROS	GMMML	2,14	2,67	24,5%	2,10	2,25	2,25	2,25	2,63	3,43	3,43	2,43	-29,2%	
01510	PAPA BLANCA/VALLE/OTROS	GMMML	1,05	1,08	3,6%	1,00	0,99	0,99	0,99	1,06	1,21	1,18	1,16	-1,7%	
01510	PAPA CANCHAN	GMMML	1,45	1,30	-10,4%	1,30	1,20	1,20	1,28	1,20	1,43	1,33	1,48	11,3%	
01510	PAPA COLOR/VALLE/OTROS	GMMML	1,72	1,55	-9,8%	1,51	1,41	1,41	1,48	1,58	1,66	1,61	1,68	4,3%	
01510	PAPA HUAMANTANGA	GMMML	1,96	2,05	4,2%	1,93	1,88	1,88	1,93	2,13	2,43	2,13	1,95	-8,5%	
01510	PAPA HUAYRO (ROJO-MORO-NEGRO)RUNT/MAR/HU	GMMML	1,61	1,65	2,5%	1,46	1,58	1,58	1,63	1,73	1,73	1,73	1,56	-9,8%	
01510	PAPA NEGRA ANDINA	GMMML	1,64	1,46	-11,0%	1,50	1,33	1,33	1,48	1,70	1,53	1,53	1,33	-13,1%	
01510	PAPA PERRI CHOLI	GMMML	0,00	0,00	0,0%	0,00	0,00	0,00	0,00	0,00	0,00	0,00	0,00	0,0%	
01510	PAPA PERUANITA	GMMML	1,94	2,18	12,4%	1,74	1,88	1,88	1,93	2,10	2,93	2,43	2,13	-12,3%	
01510	PAPA ÚNICA	GMMML	1,98	1,80	-9,3%	1,73	1,63	1,63	1,68	1,95	1,90	1,89	1,89	0,0%	
01510	PAPA YUNGAY	GMMML	1,05	1,08	3,6%	1,00	0,99	0,99	0,99	1,06	1,21	1,18	1,16	-1,7%	
<b>0152 Yuca</b>															
01520	YUCA AMARILLA/LEGITIM/INIERTACOS/SEL	GMMML	2,43	2,55	4,8%	2,28	2,25	2,25	2,40	2,40	2,90	2,90	2,73	-5,9%	
<b>0153 Camote</b>															
01530	CAMOTE AMARILLO	GMMML	1,39	1,44	3,5%	1,30	1,30	1,30	1,45	1,45	1,53	1,53	1,50	-2,0%	
01530	CAMOTE MORADO/LEG/MILA/MEI/PEPIN/PARAMON	GMMML	1,69	2,16	28,1%	1,63	1,61	1,61	1,73	1,88	2,70	2,80	2,78	-0,7%	
<b>0159 Otras raíces y tubérculos comestibles</b>															
01599	OLLUCO LARGO (SIN LAVAR/LAVADO)	GMMML	4,39	4,79	9,1%	4,73	4,75	4,75	4,83	4,83	4,88	4,78	4,73	-1,0%	
01599	YACÓN (LACÓN)	MMF2	2,72	2,32	-14,7%	2,53	2,53	2,53	2,45	2,15	2,08	2,28	2,20	-3,5%	
<b>016 ESTIMULANTES, ESPECIAS Y AROMÁTICOS</b>															
01652	AJI PAPRIKA	GMMML	15,56	15,64	0,6%	15,50	15,50	15,50	15,75	15,75	15,75	15,63	15,63	0,0%	
01652	AJI SECO PANCA	GMMML	15,64	16,86	7,8%	16,25	16,25	16,25	17,00	17,00	17,00	17,25	17,25	0,0%	
01654	CULANTRO (CRIOLLO/SERRANO)	GMMML	2,88	2,04	-29,4%	2,25	2,25	2,25	2,17	1,83	1,75	2,17	1,83	-15,7%	
01657	KION (COSTA/SELVA)	GMMML	3,29	3,49	6,0%	3,38	3,38	3,38	3,38	3,50	3,50	3,63	3,63	0,0%	
01699	ALBAH														