



PERÚ

Ministerio de Desarrollo Agrario y Riego

SISAP

Abastecimiento y Precios Mayoristas

de los principales productos comercializados en el GMML y MM N°2 Frutas



Dirección General de Estadística, Seguimiento y Evaluación de Políticas - DGESEP
Dirección de Estadística e Información Agraria - DEIA

Sistema de Información de Abastecimiento y Precios (SISAP)

Lima, 23 de marzo del 2023

Gran Mercado Mayorista de Lima (GMML)

Esta madrugada se registró el ingreso de 9 559 toneladas de productos, cantidad mayor en 10% respecto al promedio de los últimos cuatro jueves. Asimismo, ingresaron 2 821 toneladas de papa, cantidad mayor en 14% respecto al promedio de los últimos cuatro jueves. 1/

Producto con buen precio: papa yungay a S/ 1,01 por kilogramo

Tubérculos y raíces.- Esta mañana se registró el ingreso de 3354 toneladas de tubérculos, cantidad mayor en 12% respecto al promedio de los últimos cuatro jueves e ingresaron: 2821 toneladas de papa; 333 toneladas de camote; 151 toneladas de yuca y 49 toneladas de olluco.

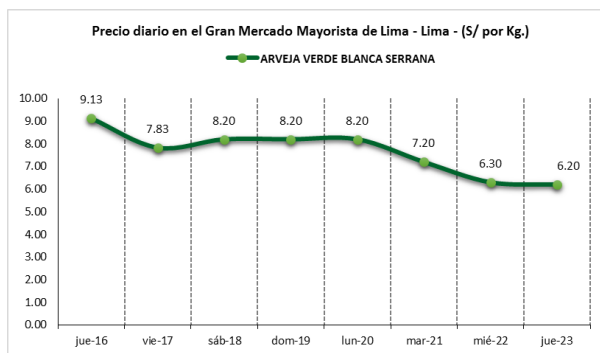
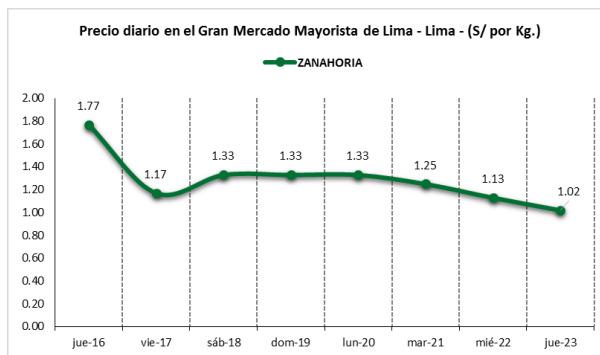
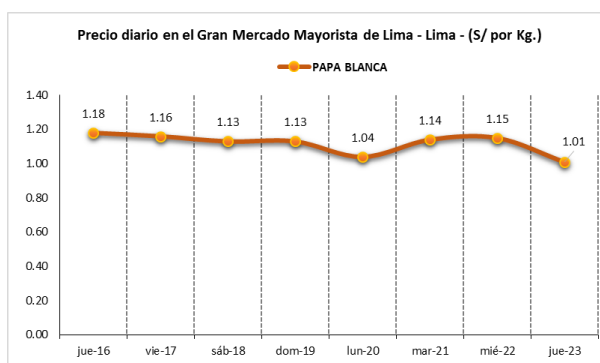
Por mayor stock, los precios de algunos tubérculos bajaron significativamente respecto al día de ayer: papa blanca (yungay) de S/ 1,15 a S/ 1,01; papa amarilla de S/ 2,70 a S/ 2,43; papa huayro de S/ 1,66 a S/ 1,56 y yuca amarilla de S/ 2,63 a S/ 2,58 por kilogramo.

Hortalizas.- Hoy ingresaron 4507 toneladas de hortalizas, cantidad mayor en 3% respecto al promedio de los últimos cuatro jueves. Los ingresos que destacaron fueron: cebolla cabeza roja (1432 toneladas); choclo tipo cusco (461 toneladas); zanahoria (437 toneladas) y tomate (328 toneladas).

Por mayor stock, los precios de algunas hortalizas bajaron respecto al día de ayer: zanahoria de S/ 1,13 a S/ 1,02; choclo tipo cusco de S/ 3,21 a S/ 2,98 y ají rocoto de S/ 2,64 a S/ 2,57 por kilogramo. Mientras que por ingreso de productos fresco, subió: ajo criollo o napuri de S/ 1,73 a S/ 1,78; ají escabeche de S/ 1,78 a S/ 1,85; cebolla cabeza roja de S/ 1,45 a S/ 1,55 y brócoli de S/ 2,38 a S/ 2,75 por kilogramo.

Hortalizas leguminosas verdes.- Se registró el ingreso de 415 toneladas de leguminosas verdes, cantidad mayor en 30% respecto al promedio de los últimos cuatro jueves. Ingresaron: 217 toneladas de arveja, 95 toneladas de haba y 103 toneladas de vainita.

Por mayor oferta, los precios de leguminosas bajaron respecto al día de ayer: arveja verde americana de S/ 9,63 a S/ 8,75; vainita americana de S/ 3,30 a S/ 3,00; haba verde serrana de S/ 2,33 a S/ 2,23 y arveja verde blanca serrana de S/ 6,30 a S/ 6,20 por kilogramo.



1/ Fuente: Empresa Municipal de Mercados S.A. (EMMSA) - GMML



BICENTENARIO DEL PERÚ
2021 - 2024



PERÚ

Ministerio de Desarrollo Agrario y Riego

SISAP

Abastecimiento y Precios Mayoristas

de los principales productos comercializados en el GMLL y MM N°2 Frutas



Dirección General de Estadística, Seguimiento y Evaluación de Políticas - DGESEP
Dirección de Estadística e Información Agraria - DEIA

Sistema de Información de Abastecimiento y Precios (SISAP)

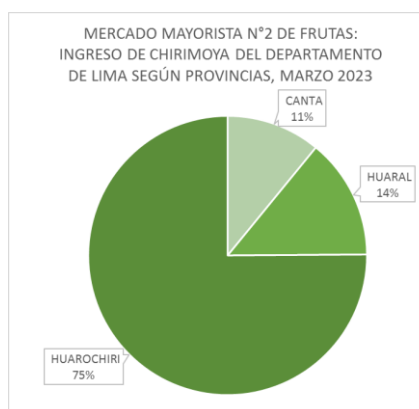
Mercado Mayorista de Frutas N° 2

Hoy se registró el ingreso de 2 704 toneladas de frutas, cantidad mayor en 5% respecto al promedio de los últimos cuatro jueves. Las frutas que destacaron en el ingreso fueron: plátano, naranja, manzana, papaya y piña.

Producto con precio bajo: palta criolla selva a S/ 1,67 por kilogramo

Chirimoya:

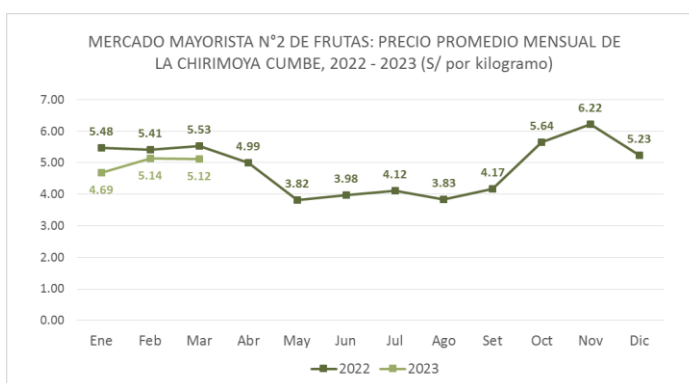
Más del 70% de la comercialización de chirimoya es de la variedad cumbe. Esta fruta procede en su totalidad del departamento de Lima, de las provincias de Huarochirí, Canta y Huaral.



MERCADO MAYORISTA N°2 DE FRUTAS: PRECIO DE LA CHIRIMOYA, SEGÚN VARIEDAD (S/ por kilogramo)

| VARIEDAD | AYER | HOY |
|------------------|------|------|
| Criolla o huayco | 5.08 | 5.08 |
| Cumbe | 5.13 | 5.03 |

Fuente: SIEA



Precio de las demás frutas:

En cuanto al precio de las demás frutas, por mayor oferta bajó respecto al día de ayer: plátano seda congo de S/ 3,43 a S/ 3,19; melocotón durazno huayco de S/ 3,85 a S/ 3,79; mango edward de S/ 3,63 a S/ 3,58 y pera agua packam importado de S/ 5,88 a S/ 5,83 por kilogramo.

Mientras que subió respecto al día de ayer: manzana importada (chilena) de S/ 6,08 a S/ 6,13; tuna amarilla de S/ 2,75 a S/ 2,83 y palta fuerte costa de S/ 4,33 a S/ 4,83 por kilogramo.

Los precios del resto de frutas se mantuvieron o no variaron significativamente.



BICENTENARIO DEL PERÚ 2021 - 2024



Abastecimiento y Precios Mayoristas

de los principales productos comercializados en el GMMML y MM N°2 Frutas



Dirección General de Estadística, Seguimiento y Evaluación de Políticas - DGESEP
Dirección de Estadística e Información Agraria - DEIA

Sistema de Información de Abastecimiento y Precios (SISAP)

| PRECIOS MAYORISTAS DE LOS PRINCIPALES PRODUCTOS COMERCIALIZADOS EN MERCADOS DE LIMA METROPOLITANA (\$/ por kg) | | | | | | | | | | | | | | |
|--|---|---------|----------------------------|----------------------------|----------|------------|------------|------------|------------|------------|------------|------------|------------|----------------|
| CNPA | NOMBRE DEL PRODUCTO | MERCADO | Prom. del vie 10 al jue 16 | Prom. del vie 17 al jue 23 | Var. (%) | mar jue-16 | mar vie-17 | mar sáb-18 | mar dom-19 | mar lun-20 | mar mar-21 | mar mié-22 | mar jue-23 | Var % Hoy/ayer |
| 011 | CEREALES | | | | | | | | | | | | | |
| 01122 | MAIZ MARLO/CORONTA DE MAIZ | GMMML | 11.18 | 11.00 | -1.6% | 11.50 | 11.25 | 11.00 | 11.00 | 11.25 | 11.00 | 10.50 | 11.00 | 4.8% |
| 01122 | MAIZ MORADO | GMMML | 4.65 | 4.63 | -0.4% | 4.88 | 4.90 | 4.93 | 4.93 | 4.43 | 4.43 | 4.43 | 4.38 | -1.1% |
| 012 | HORTALIZAS | | | | | | | | | | | | | |
| 0121 | Hortalizas de hoja o de tallo | | | | | | | | | | | | | |
| 01211 | ESPARRAGO FRESCO | GMMML | 7.29 | 7.50 | 2.8% | 7.26 | 7.50 | 7.50 | 7.50 | 7.50 | 7.50 | 7.50 | 7.50 | 0.0% |
| 01219 | ACELGA (CRIOLLA/SERRANA) | GMMML | 2.91 | 2.88 | -1.2% | 3.25 | 2.88 | 2.75 | 2.75 | 2.88 | 2.88 | 2.88 | 3.25 | 12.8% |
| 01214 | LECHUGA AMERICANA (CRIOLLA/SERRANA) | GMMML | 2.17 | 1.64 | -24.6% | 1.88 | 1.63 | 1.58 | 1.58 | 1.54 | 1.54 | 1.79 | 1.79 | 0.0% |
| 01214 | LECHUGA CRIOLLA SEDA | GMMML | 3.45 | 3.40 | -1.4% | 3.75 | 3.58 | 3.58 | 3.58 | 3.42 | 3.25 | 3.25 | 3.17 | -2.5% |
| 01214 | LECHUGA ROMANA HIDROPONICA /B/R/O | GMMML | 1.96 | 1.81 | -7.7% | 2.17 | 1.88 | 1.83 | 1.83 | 1.75 | 1.71 | 1.83 | 1.83 | 0.0% |
| 01213 | BROCCOLI | GMMML | 3.41 | 2.79 | -18.2% | 3.75 | 2.88 | 2.75 | 2.75 | 3.25 | 2.75 | 2.38 | 2.75 | 15.5% |
| 01212 | COL CHINA/LONGAPA | GMMML | 7.20 | 7.15 | -0.6% | 7.29 | 7.08 | 7.08 | 7.08 | 7.19 | 6.98 | 6.98 | 7.71 | 10.5% |
| 01212 | COL CORAZON (CRIOLLA/SERRANA) | GMMML | 1.83 | 1.88 | 2.8% | 1.93 | 1.89 | 1.93 | 1.93 | 1.89 | 1.79 | 1.79 | 1.93 | 7.8% |
| 01213 | COUFLOL (CRIOLLA/SERRANA) | GMMML | 1.26 | 1.31 | 4.1% | 1.38 | 1.34 | 1.32 | 1.32 | 1.32 | 1.34 | 1.34 | 1.21 | -9.7% |
| 01215 | ESPINACA (CRIOLLA/SERRANA) | GMMML | 1.99 | 1.75 | -12.3% | 2.75 | 1.88 | 1.75 | 1.75 | 1.88 | 1.70 | 1.63 | 1.63 | 0.0% |
| 01219 | PEREJIL (CRIOLLO/SERRANO) | GMMML | 2.57 | 1.81 | -29.7% | 2.13 | 1.88 | 1.75 | 1.75 | 1.70 | 1.70 | 1.63 | 2.25 | 38.0% |
| 01212 | PACCHOY | GMMML | 8.05 | 7.86 | -2.4% | 8.54 | 8.13 | 7.92 | 7.92 | 8.13 | 7.92 | 7.92 | 7.08 | -10.6% |
| 01216 | ALCACHOFA SERRANA/VALLE/QUEBRADA/HELADA | GMMML | 5.61 | 5.61 | -0.1% | 5.63 | 5.63 | 5.75 | 5.75 | 5.63 | 5.50 | 5.50 | 5.50 | 0.0% |
| 01212 | HOLANTAU/HORGANICA | GMMML | 15.93 | 16.32 | 2.5% | 16.25 | 16.25 | 16.50 | 16.50 | 16.50 | 15.75 | 15.50 | 17.25 | 11.3% |
| 0122 | Melones | | | | | | | | | | | | | |
| 01221 | SANDIA VAR. | MMF2 | 0.87 | 0.86 | -1.0% | 0.85 | 0.85 | 0.85 | 0.85 | 0.85 | 0.88 | 0.88 | 0.88 | 0.0% |
| 01229 | MELON COQUITO | MMF2 | 1.35 | 1.35 | -0.5% | 1.29 | 1.31 | 1.31 | 1.31 | 1.38 | 1.33 | 1.38 | 1.40 | 1.4% |
| 0123 | Hortalizas de fruto | | | | | | | | | | | | | |
| 01231 | AJI AMARILLO SECO | GMMML | 15.07 | 15.34 | 1.8% | 15.50 | 15.50 | 15.50 | 15.50 | 15.38 | 15.38 | 15.38 | 14.75 | -4.1% |
| 01231 | AJI ESCABECHE FRESCO/ZANAHOR/LISO | GMMML | 1.87 | 1.89 | 0.9% | 2.50 | 2.25 | 2.23 | 2.23 | 1.40 | 1.50 | 1.78 | 1.85 | 3.9% |
| 01231 | AJI MONTAÑA/CHANCHAMAYO(COSTA/SELVA) | GMMML | 3.70 | 3.41 | -7.7% | 4.25 | 3.63 | 3.50 | 3.50 | 3.38 | 3.38 | 3.25 | 3.25 | 0.0% |
| 01231 | AJI ROCOTO (COSTA/SIERRA/SELVA) | GMMML | 2.44 | 2.67 | 9.3% | 3.13 | 2.78 | 2.78 | 2.78 | 2.57 | 2.57 | 2.64 | 2.57 | -2.7% |
| 01231 | PIMIENTO MORRON/NIE/PAPR/LAR/PAL/SED/PI | GMMML | 3.48 | 2.59 | -25.6% | 3.13 | 3.06 | 2.57 | 2.57 | 2.50 | 2.57 | 2.43 | 2.43 | 0.0% |
| 01232 | PEPINILLO | GMMML | 1.24 | 1.25 | 0.8% | 1.38 | 1.29 | 1.33 | 1.33 | 1.29 | 1.21 | 1.17 | 1.13 | -3.4% |
| 01233 | BERENJENA (CRIOLLA/SERRANA) | GMMML | 4.87 | 4.86 | -0.3% | 5.00 | 5.00 | 4.80 | 4.80 | 5.00 | 5.00 | 4.80 | 4.60 | -4.2% |
| 01234 | TOMATE KATIA | GMMML | 2.26 | 2.08 | -7.8% | 2.08 | 2.22 | 2.27 | 2.27 | 2.13 | 1.90 | 1.90 | 1.90 | 0.0% |
| 01235 | ZAPALLO ITALIANO | GMMML | 1.54 | 1.67 | 8.7% | 1.63 | 1.63 | 1.67 | 1.67 | 1.71 | 1.67 | 1.63 | 1.71 | 4.9% |
| 01235 | ZAPALLO LOCHE | GMMML | 6.93 | 6.74 | -2.7% | 7.00 | 6.83 | 6.83 | 6.83 | 6.67 | 6.67 | 6.33 | 7.00 | 10.6% |
| 01235 | ZAPALLO MACRE(COSTA/SIERRA/SELVA) | GMMML | 2.01 | 1.78 | -11.6% | 1.85 | 1.80 | 1.80 | 1.80 | 1.73 | 1.75 | 1.78 | 1.78 | 0.0% |
| 01239 | CAIGUA (SELVA) | GMMML | 3.16 | 2.87 | -9.3% | 3.13 | 3.04 | 3.04 | 3.04 | 2.77 | 2.81 | 2.71 | 2.67 | -1.5% |
| 0124 | Hortalizas leguminosas verdes | | | | | | | | | | | | | |
| 01241 | FREJOLITO CHINO | GMMML | 2.00 | 2.00 | 0.0% | 2.00 | 2.00 | 2.00 | 2.00 | 2.00 | 2.00 | 2.00 | 2.00 | 0.0% |
| 01241 | FRIJOL VERDE CANARIO | GMMML | 4.55 | 4.37 | -3.9% | 4.83 | 4.78 | 4.75 | 4.75 | 4.33 | 3.83 | 4.00 | 4.18 | 4.5% |
| 01241 | PALLAR VERDE SERRUCHO | GMMML | 3.23 | 3.30 | 2.3% | 3.20 | 3.33 | 3.28 | 3.28 | 3.33 | 3.30 | 3.20 | 3.40 | 6.3% |
| 01241 | VAINITA AMERICANA/SEDA/PITO/CORRIENT/MAD | GMMML | 3.10 | 2.87 | -7.5% | 3.43 | 2.40 | 2.43 | 2.43 | 3.28 | 3.25 | 3.30 | 3.00 | -9.1% |
| 01242 | ARVEJA VERDE AMERICANA (CRIOLLA/SERRANA) | GMMML | 10.13 | 9.31 | -8.1% | 10.50 | 9.63 | 9.50 | 9.50 | 10.25 | 7.88 | 9.63 | 8.75 | -9.1% |
| 01242 | ARVEJA VERDE BLANCA SERRANA | GMMML | 8.48 | 7.45 | -12.2% | 9.13 | 7.83 | 8.20 | 8.20 | 8.20 | 7.20 | 6.30 | 6.20 | -1.6% |
| 01243 | HABA VERDE SERRANA | GMMML | 2.52 | 2.28 | -9.7% | 2.33 | 2.45 | 2.28 | 2.28 | 2.08 | 2.28 | 2.33 | 2.23 | -4.3% |
| 0125 | Hortalizas de raíz, bulbosas o tuberosas | | | | | | | | | | | | | |
| 01251 | NABO (CRIOLLO/SERRANO) | GMMML | 2.70 | 2.82 | 4.6% | 2.88 | 2.88 | 2.75 | 2.75 | 2.75 | 2.88 | 2.88 | 2.88 | 0.0% |
| 01251 | ZANAHORIA | GMMML | 1.28 | 1.22 | -4.1% | 1.77 | 1.17 | 1.33 | 1.33 | 1.33 | 1.25 | 1.13 | 1.02 | -9.7% |
| 01252 | AJO CRIOLLO O NAPURI | GMMML | 1.94 | 1.73 | -10.8% | 1.98 | 1.80 | 1.78 | 1.78 | 1.60 | 1.65 | 1.73 | 1.78 | 2.9% |
| 01252 | AJO MORADO/BARRAN/LEGIT/ARICOTA/OTROS | GMMML | 4.90 | 5.21 | 6.5% | 5.08 | 5.25 | 5.18 | 5.18 | 5.18 | 5.25 | 5.28 | 5.18 | -1.9% |
| 01253 | CEBOLLA CABEZA BLANCA NACIONAL | GMMML | 1.76 | 1.77 | 0.6% | 1.75 | 1.73 | 1.73 | 1.73 | 1.73 | 1.78 | 1.83 | 1.83 | 0.0% |
| 01253 | CEBOLLA CABEZA ROJA | GMMML | 0.90 | 1.31 | 45.8% | 1.05 | 1.13 | 1.23 | 1.23 | 1.30 | 1.25 | 1.45 | 1.55 | 6.9% |
| 01253 | CEBOLLA CHINA (CRIOLLA/SERRANA) | GMMML | 1.65 | 1.62 | -1.6% | 1.88 | 1.75 | 1.75 | 1.75 | 1.83 | 1.63 | 1.38 | 1.25 | -9.4% |
| 01254 | PORO (CRIOLLO/SERRANO) | GMMML | 1.38 | 1.38 | -0.1% | 1.40 | 1.35 | 1.30 | 1.30 | 1.30 | 1.40 | 1.35 | 1.63 | 20.7% |
| 01259 | BETERRAGA (CRIOLLA/SERRANA) | GMMML | 2.33 | 2.46 | 5.5% | 2.20 | 2.31 | 2.44 | 2.44 | 2.51 | 2.33 | 2.33 | 2.84 | 21.9% |
| 01259 | RABANITO (CRIOLLO/SERRANO) | GMMML | 3.67 | 4.07 | 11.0% | 3.67 | 3.84 | 3.67 | 3.67 | 4.17 | 4.33 | 4.51 | 4.33 | -4.0% |
| 0129 | Hortalizas frescas, n.c.p. | | | | | | | | | | | | | |
| 01290 | CHOCLO TIPO CUSCO | GMMML | 3.18 | 3.18 | 0.0% | 3.75 | 3.69 | 3.04 | 3.04 | 3.15 | 3.15 | 3.21 | 2.98 | -7.2% |
| 01290 | APIO CRIOLLO/SERRANO | GMMML | 1.95 | 2.28 | 17.1% | 2.58 | 2.42 | 2.33 | 2.33 | 2.25 | 2.08 | 2.00 | 2.58 | 29.0% |
| 013 | FRUTAS Y NUECES | | | | | | | | | | | | | |
| 0131 | Frutas tropicales y subtropicales | | | | | | | | | | | | | |
| 01311 | PALTA CRIOLLA SELVA | MMF2 | 1.76 | 1.71 | -2.6% | 1.81 | 1.73 | 1.71 | 1.71 | 1.73 | 1.73 | 1.71 | 1.67 | -2.3% |
| 01311 | PALTA FUERTE COSTA | MMF2 | 4.06 | 4.08 | 0.5% | 3.93 | 3.85 | 3.85 | 3.85 | 3.83 | 4.00 | 4.33 | 4.83 | 11.5% |
| 01311 | PALTA HALL (SELVA) | MMF2 | 1.85 | 1.86 | 0.6% | 1.98 | 1.90 | 1.88 | 1.88 | 1.88 | 1.81 | 1.81 | 1.85 | 2.2% |
| 01311 | PALTA LINDA (COSTA/SELVA) | MMF2 | 2.95 | 3.01 | 2.2% | 3.06 | 3.02 | 3.02 | 3.02 | 3.02 | 2.98 | 3.02 | 3.02 | 0.0% |
| 01312 | PLATANO BIZCOCHO (SELVA) | MMF2 | 1.47 | 1.39 | -5.5% | 1.48 | 1.45 | 1.41 | 1.41 | 1.39 | 1.34 | 1.34 | 1.38 | 3.0% |
| 01312 | PLATANO MANZANO (SELVA) | MMF2 | 1.53 | 1.52 | -0.7% | 1.61 | 1.56 | 1.55 | 1.55 | 1.53 | 1.52 | 1.47 | 1.47 | 0.0% |
| 01312 | PLATANO MORADO (SELVA) | MMF2 | 3.09 | 2.97 | -3.8% | 3.10 | 3.02 | 3.02 | 3.02 | 2.96 | 2.90 | 2.94 | 2.94 | 0.0% |
| 01312 | PLATANO SEDA (SELVA) | MMF2 | 2.01 | 2.24 | 11.2% | 2.18 | 2.17 | 2.17 | 2.17 | 2.18 | 2.30 | 2.33 | 2.33 | 0.0% |
| 01312 | PLATANO SEDA CONGO | MMF2 | 2.84 | 3.35 | 17.9% | 3.35 | 3.33 | 3.31 | 3.31 | 3.43 | 3.46 | 3.43 | 3.19 | -7.0% |
| 01313 | PLATANO BELLACO (SELVA) | MMF2 | 2.09 | 2.10 | 0.3% | 2.19 | 2.13 | 2.12 | 2.12 | 2.09 | 2.09 | 2.09 | 2.06 | -1.4% |
| 01313 | PLATANO ISLA (SELVA) | MMF2 | 2.12 | 2.13 | 0.5% | 2.22 | 2.18 | 2.17 | 2.17 | 2.13 | 2.13 | 2.07 | 2.07 | 0.0% |
| 01313 | PLATANO PAULLO/SELVA | MMF2 | 2.07 | 2.08 | 0.3% | 2.19 | 2.13 | 2.12 | 2.12 | 2.06 | 2.06 | 2.04 | 2.04 | 0.0% |
| 01315 | HIGO MADURO O BREVAS | MMF2 | 4.91 | 5.26 | 7.2% | 5.11 | 5.11 | 5.21 | 5.21 | 5.32 | 5.32 | 5.36 | 5.32 | -0.7% |
| 01316 | MANGO CRIOLLO PLANTA (COSTA) | MMF2 | 2.19 | 2.50 | 14.2% | 2.33 | 2.38 | 2.43 | 2.43 | 2.45 | 2.58 | 2.63 | 2.58 | -1.9% |
| 01316 | MANGO EDWARD PLANTA | MMF2 | 3.18 | 3.51 | 10.6% | 3.35 | 3.38 | 3.45 | 3.45 | 3.53 | 3.58 | 3.63 | 3.58 | -1.4% |
| 01316 | MANGO HADEN /HAYDE (PLANTA) | MMF2 | 2.14 | 2.50 | 16.8% | 2.28 | 2.43 | 2.45 | 2.45 | 2.53 | 2.55 | 2.55 | 2.55 | 0.0% |
| 01316 | MANGO KAFRO / JAFRO (COSTA) | MMF2 | 2.23 | 2.17 | -2.9% | 2.20 | 2.13 | 2.13 | 2.13 | 2.13 | 2.18 | 2.23 | 2.23 | 0.0% |
| 01316 | MANGO KENT (COSTA) | MMF2 | 1.32 | 1.60 | 21.5% | 1.58 | 1.55 | 1.55 | 1.55 | 1.58 | | | | |



Abastecimiento y Precios Mayoristas

de los principales productos comercializados en el GMMML y MM N°2 Frutas



Dirección General de Estadística, Seguimiento y Evaluación de Políticas - DGESEP
Dirección de Estadística e Información Agraria - DEIA

Sistema de Información de Abastecimiento y Precios (SISAP)

| PRECIOS MAYORISTAS DE LOS PRINCIPALES PRODUCTOS COMERCIALIZADOS EN MERCADOS DE LIMA METROPOLITANA (S/ por kg) | | | | | | | | | | | | | | |
|---|--|---------|----------------------------|----------------------------|----------|------------|------------|------------|------------|------------|------------|------------|------------|----------------|
| CNPA | NOMBRE DEL PRODUCTO | MERCADO | Prom. del vie 10 al jue 16 | Prom. del vie 17 al jue 23 | Var. (%) | mar jue-16 | mar vie-17 | mar sáb-18 | mar dom-19 | mar lun-20 | mar mar-21 | mar mie-22 | mar jue-23 | Var % Hoy/ayer |
| 01319 | MARACUYA COSTA | MMF2 | 3.34 | 3.33 | -0.2% | 3.38 | 3.38 | 3.38 | 3.38 | 3.33 | 3.28 | 3.28 | 3.28 | 0.0% |
| 01319 | MARACUYA COSTA | GMMML | 3.34 | 2.81 | -15.9% | 3.28 | 3.23 | 2.75 | 2.75 | 2.73 | 2.73 | 2.73 | 2.73 | 0.0% |
| 01319 | PEPINO RAYADO O MELON | MMF2 | 2.41 | 2.50 | 3.4% | 2.45 | 2.45 | 2.48 | 2.48 | 2.48 | 2.53 | 2.53 | 2.53 | 0.0% |
| 01319 | ZAPOTE (MONTAÑA) | MMF2 | 2.63 | 2.46 | -6.3% | 2.55 | 2.53 | 2.45 | 2.45 | 2.45 | 2.48 | 2.45 | 2.43 | -0.8% |
| 0132 Frutas cítricas | | | | | | | | | | | | | | |
| 01321 | TORONJA COSTA CON PEPA | MMF2 | 3.16 | 3.14 | -0.5% | 3.08 | 3.08 | 3.15 | 3.15 | 3.13 | 3.08 | 3.23 | 3.18 | -1.5% |
| 01321 | TORONJA SELVA CON PEPA | MMF2 | 2.06 | 2.07 | 0.6% | 2.06 | 2.04 | 2.04 | 2.04 | 2.04 | 2.06 | 2.13 | 2.13 | 0.0% |
| 01322 | LIMA DULCE (COSTA) | MMF2 | 2.65 | 3.20 | 20.7% | 3.33 | 3.15 | 3.23 | 3.23 | 3.15 | 3.13 | 3.20 | 3.33 | 4.1% |
| 01322 | LIMON DULCE - SELVA | MMF2 | 1.85 | 1.87 | 0.7% | 1.94 | 1.91 | 1.88 | 1.88 | 1.88 | 1.84 | 1.84 | 1.84 | 0.0% |
| 01322 | LIMON SUTIL BOLSA | GMMML | 4.54 | 3.06 | -32.5% | 4.33 | 3.67 | 3.28 | 3.28 | 2.78 | 2.83 | 2.83 | 2.78 | -1.8% |
| 01322 | LIMON SUTIL CAJON | GMMML | 4.82 | 3.12 | -35.2% | 4.13 | 3.70 | 3.37 | 3.37 | 2.83 | 2.88 | 2.88 | 2.83 | -1.7% |
| 01323 | NARANJA PRIMAVERA (COSTA) | MMF2 | 1.64 | 1.59 | -2.8% | 1.63 | 1.63 | 1.58 | 1.58 | 1.63 | 1.58 | 1.58 | 1.55 | -1.9% |
| 01323 | NARANJA TANGELO SELVA | MMF2 | 1.68 | 1.63 | -3.1% | 1.67 | 1.66 | 1.65 | 1.65 | 1.61 | 1.60 | 1.60 | 1.61 | 0.6% |
| 01323 | NARANJA VALENCIA | MMF2 | 1.11 | 1.13 | 2.1% | 1.18 | 1.14 | 1.11 | 1.11 | 1.10 | 1.13 | 1.16 | 1.18 | 1.7% |
| 01323 | NARANJA WASHINGTON NAVAL(COSTA) | MMF2 | 3.27 | 3.32 | 1.4% | 3.33 | 3.30 | 3.28 | 3.28 | 3.28 | 3.33 | 3.38 | 3.38 | 0.0% |
| 01324 | MANDARINA MALVACEA | MMF2 | 0.00 | 0.00 | 0.0% | 0.00 | 0.00 | 0.00 | 0.00 | 0.00 | 0.00 | 0.00 | 0.00 | 0.0% |
| 01324 | MANDARINA SATSUMA (COSTA) | MMF2 | 1.98 | 1.80 | -9.1% | 1.90 | 1.83 | 1.80 | 1.80 | 1.83 | 1.80 | 1.78 | 1.75 | -1.7% |
| 01324 | MANDARINA TANGERINA | MMF2 | 1.21 | 1.18 | -3.1% | 1.22 | 1.17 | 1.17 | 1.20 | 1.16 | 1.16 | 1.17 | 1.20 | 2.6% |
| 0133 Uvas | | | | | | | | | | | | | | |
| 01330 | UVA ALFONSO LAVALETT (NEGRA) | MMF2 | 2.42 | 2.39 | -1.4% | 2.46 | 2.42 | 2.40 | 2.40 | 2.38 | 2.33 | 2.38 | 2.40 | 0.8% |
| 01330 | UVA BORGOÑA | MMF2 | 2.07 | 2.12 | 2.2% | 2.10 | 2.06 | 2.06 | 2.10 | 2.13 | 2.13 | 2.13 | 2.23 | 4.7% |
| 01330 | UVA ITALIA /AMERICANA-NACIONAL | MMF2 | 1.51 | 1.53 | 1.3% | 1.56 | 1.54 | 1.52 | 1.52 | 1.48 | 1.54 | 1.54 | 1.56 | 1.3% |
| 01330 | UVA PALESTINA | MMF2 | 2.70 | 2.66 | -1.4% | 2.73 | 2.65 | 2.63 | 2.63 | 2.60 | 2.63 | 2.69 | 2.81 | 4.5% |
| 01330 | UVA QUEBRANTA/MOSCATEL | MMF2 | 2.11 | 2.11 | 0.1% | 2.19 | 2.10 | 2.06 | 2.10 | 2.10 | 2.10 | 2.13 | 2.19 | 2.8% |
| 01330 | UVA RED GLOVE NACIONAL | MMF2 | 1.38 | 1.35 | -2.4% | 1.38 | 1.35 | 1.35 | 1.35 | 1.31 | 1.38 | 1.35 | 1.35 | 0.0% |
| 01330 | UVA ROSADA SIN PEPA | MMF2 | 2.61 | 2.63 | 1.0% | 2.67 | 2.60 | 2.56 | 2.60 | 2.56 | 2.65 | 2.69 | 2.77 | 3.0% |
| 01330 | UVA SULTANINA NACIONAL | MMF2 | 0.00 | 0.00 | 0.0% | 0.00 | 0.00 | 0.00 | 0.00 | 0.00 | 0.00 | 0.00 | 0.00 | 0.0% |
| 0134 Frutas de pepita y frutas de hueso | | | | | | | | | | | | | | |
| 01341 | MANZANA CTE/PARA AGUA | GMMML | 2.49 | 2.68 | 7.8% | 2.65 | 2.53 | 2.60 | 2.60 | 2.78 | 2.78 | 2.73 | 2.75 | 0.7% |
| 01341 | MANZANA CTE/PARA AGUA | MMF2 | 1.52 | 1.66 | 9.7% | 1.57 | 1.64 | 1.65 | 1.65 | 1.64 | 1.66 | 1.70 | 1.71 | 0.6% |
| 01341 | MANZANA DELICIA | MMF2 | 2.42 | 2.47 | 2.2% | 2.44 | 2.47 | 2.48 | 2.48 | 2.47 | 2.47 | 2.44 | 2.44 | -1.2% |
| 01341 | MANZANA GOLDEN | MMF2 | 2.32 | 2.11 | -8.9% | 2.18 | 2.18 | 2.15 | 2.15 | 2.15 | 2.08 | 2.08 | 2.00 | -3.8% |
| 01341 | MANZANA IMPORTADA (CHILENA) | MMF2 | 6.07 | 6.09 | 0.4% | 6.10 | 6.08 | 6.08 | 6.08 | 6.11 | 6.06 | 6.08 | 6.13 | 0.8% |
| 01341 | MANZANA ISRAEL | MMF2 | 1.67 | 1.58 | -5.8% | 1.65 | 1.63 | 1.63 | 1.63 | 1.55 | 1.53 | 1.53 | 1.53 | 0.0% |
| 01341 | MANZANA WINTER | MMF2 | 1.92 | 1.93 | 0.7% | 1.91 | 1.91 | 1.94 | 1.94 | 1.94 | 1.91 | 1.93 | 1.97 | 2.1% |
| 01342 | MEMBRILLO CRIOLLO | MMF2 | 2.27 | 2.66 | 17.2% | 2.53 | 2.48 | 2.55 | 2.55 | 2.63 | 2.58 | 2.93 | 2.88 | -1.7% |
| 01342 | MEMBRILLO SERRANO | MMF2 | 2.33 | 2.55 | 9.5% | 2.52 | 2.51 | 2.51 | 2.51 | 2.52 | 2.50 | 2.66 | 2.66 | 0.0% |
| 01342 | PERA AGUA ITALIANA | MMF2 | 2.29 | 2.34 | 2.4% | 2.33 | 2.33 | 2.34 | 2.34 | 2.33 | 2.30 | 2.33 | 2.44 | 4.7% |
| 01342 | PERA AGUA PACKAM IMPORTADO | MMF2 | 5.68 | 5.86 | 3.1% | 5.83 | 5.86 | 5.86 | 5.86 | 5.88 | 5.85 | 5.88 | 5.83 | -0.9% |
| 01343 | ALBARI COQUE | MMF2 | 3.45 | 3.67 | 6.3% | 3.60 | 3.58 | 3.63 | 3.63 | 3.65 | 3.73 | 3.75 | 3.73 | -0.5% |
| 01345 | CIRUELA NECTARINA (IMPORTADA) | MMF2 | 6.71 | 6.78 | 1.1% | 6.63 | 6.65 | 6.65 | 6.65 | 6.73 | 6.70 | 6.85 | 7.23 | 5.5% |
| 01345 | MELOCOTON BLANQUILLO | MMF2 | 3.99 | 3.87 | -3.1% | 3.98 | 3.98 | 3.96 | 3.96 | 3.88 | 3.81 | 3.77 | 3.73 | -1.1% |
| 01345 | MELOCOTON DURAZNO HUAYCO | MMF2 | 4.20 | 3.91 | -6.9% | 4.10 | 3.98 | 3.96 | 3.96 | 3.94 | 3.88 | 3.85 | 3.79 | -1.6% |
| 01346 | CIRUELA SANTA ROSA/NACIONAL | MMF2 | 0.00 | 0.00 | 0.0% | 0.00 | 0.00 | 0.00 | 0.00 | 0.00 | 0.00 | 0.00 | 0.00 | 0.0% |
| 01349 | LUCUMA DE SEDA (COSTA/SELVA) | MMF2 | 4.61 | 4.36 | -5.3% | 4.48 | 4.43 | 4.38 | 4.38 | 4.38 | 4.35 | 4.33 | 4.28 | -1.2% |
| 0135 Bayas y otras frutas | | | | | | | | | | | | | | |
| 01352 | KIWI IMPORTADO CHILENO | MMF2 | 8.71 | 8.39 | -3.6% | 8.43 | 8.42 | 8.38 | 8.42 | 8.37 | 8.32 | 8.32 | 8.50 | 2.2% |
| 01354 | FRESA AROMA | MMF2 | 0.00 | 0.00 | 0.0% | 0.00 | 0.00 | 0.00 | 0.00 | 0.00 | 0.00 | 0.00 | 0.00 | 0.0% |
| 01359 | GRANADA (COSTA) | MMF2 | 2.87 | 2.71 | -5.5% | 2.84 | 2.77 | 2.77 | 2.77 | 2.77 | 2.77 | 2.59 | 2.59 | 0.0% |
| 01359 | MAMEY (COSTA) | MMF2 | 4.32 | 4.51 | 4.5% | 4.50 | 4.48 | 4.55 | 4.55 | 4.53 | 4.48 | 4.53 | 4.48 | -1.1% |
| 01359 | TAMARINDO (CON CASCARA) COSTA | MMF2 | 6.23 | 6.29 | 0.9% | 6.15 | 6.25 | 6.23 | 6.23 | 6.25 | 6.25 | 6.40 | 6.40 | 0.0% |
| 01359 | TAMARINDO (SIN CASCARA) COSTA | MMF2 | 7.27 | 7.29 | 0.3% | 7.15 | 7.25 | 7.23 | 7.23 | 7.25 | 7.25 | 7.40 | 7.40 | 0.0% |
| 01359 | TUNA AMARILLA | MMF2 | 2.24 | 2.73 | 22.0% | 2.65 | 2.65 | 2.73 | 2.73 | 2.73 | 2.68 | 2.75 | 2.83 | 2.9% |
| 01359 | TUNA BLANCA (COSTA / SIERRA) | MMF2 | 2.32 | 2.92 | 25.5% | 2.85 | 2.85 | 2.88 | 2.88 | 2.88 | 2.88 | 3.00 | 3.05 | 1.7% |
| 01359 | TUNA MORADA/ROSADA | MMF2 | 2.24 | 2.70 | 20.7% | 2.65 | 2.65 | 2.63 | 2.63 | 2.73 | 2.68 | 2.75 | 2.83 | 2.9% |
| 014 SEMILLAS ACEITERAS Y FRUTOS OLEAGINOSOS | | | | | | | | | | | | | | |
| 01460 | COCO (COSTA/SELVA) | MMF2 | 1.78 | 1.80 | 1.2% | 1.89 | 1.80 | 1.82 | 1.82 | 1.82 | 1.80 | 1.77 | 1.77 | 0.0% |
| 015 RAÍCES Y TUBÉRCULOS COMESTIBLES | | | | | | | | | | | | | | |
| 0151 Papas | | | | | | | | | | | | | | |
| 01510 | PAPA AMARILLA/TUMBAY/TORNILLO/OTROS | GMMML | 2.62 | 2.52 | -3.8% | 3.43 | 2.43 | 2.43 | 2.43 | 2.60 | 2.63 | 2.70 | 2.43 | -10.0% |
| 01510 | PAPA BLANCA/VALLE/OTROS | GMMML | 1.06 | 1.11 | 4.6% | 1.18 | 1.16 | 1.13 | 1.13 | 1.04 | 1.14 | 1.15 | 1.01 | -12.2% |
| 01510 | PAPA CANCHAN | GMMML | 1.28 | 1.52 | 19.2% | 1.33 | 1.48 | 1.48 | 1.48 | 1.48 | 1.58 | 1.58 | 1.58 | 0.0% |
| 01510 | PAPA COLOR/VALLE/OTROS | GMMML | 1.52 | 1.60 | 4.8% | 1.61 | 1.68 | 1.60 | 1.60 | 1.55 | 1.55 | 1.59 | 1.60 | 0.6% |
| 01510 | PAPA HUAMANTANGA | GMMML | 2.04 | 2.03 | -0.8% | 2.13 | 1.95 | 2.03 | 2.03 | 2.08 | 2.08 | 2.10 | 1.93 | -8.1% |
| 01510 | PAPA HUAYRO (ROJO-MORO-NEGRO)RUNT/MARH/U | GMMML | 1.63 | 1.59 | -2.4% | 1.73 | 1.56 | 1.55 | 1.55 | 1.58 | 1.70 | 1.66 | 1.56 | -6.0% |
| 01510 | PAPA NEGRA ANDINA | GMMML | 1.49 | 1.40 | -5.6% | 1.53 | 1.33 | 1.48 | 1.48 | 1.51 | 1.36 | 1.33 | 1.33 | 0.0% |
| 01510 | PAPA PERRICHOLI | GMMML | 0.00 | 0.00 | 0.0% | 0.00 | 0.00 | 0.00 | 0.00 | 0.00 | 0.00 | 0.00 | 0.00 | 0.0% |
| 01510 | PAPA PERUANITA | GMMML | 2.13 | 2.29 | 7.6% | 2.43 | 2.13 | 2.25 | 2.25 | 2.30 | 2.58 | 2.13 | 2.38 | 11.7% |
| 01510 | PAPA ÚNICA | GMMML | 1.77 | 1.68 | -5.4% | 1.89 | 1.89 | 1.73 | 1.73 | 1.63 | 1.53 | 1.60 | 1.63 | 1.9% |
| 01510 | PAPA YUNGAY | GMMML | 1.06 | 1.11 | 4.6% | 1.18 | 1.16 | 1.13 | 1.13 | 1.04 | 1.14 | 1.15 | 1.01 | -12.2% |
| 0152 Yuca | | | | | | | | | | | | | | |
| 01520 | YUCA AMARILLA/LEGITIM/INERTA(COS/SEL) | GMMML | 2.48 | 2.67 | 7.7% | 2.90 | 2.73 | 2.70 | 2.70 | 2.65 | 2.73 | 2.63 | 2.58 | -1.9% |
| 0153 Camote | | | | | | | | | | | | | | |
| 01530 | CAMOTE AMARILLO | GMMML | 1.41 | 1.51 | 6.9% | 1.53 | 1.50 | 1.49 | 1.49 | 1.48 | 1.48 | 1.55 | 1.55 | 0.0% |
| 01530 | CAMOTE MORADO/LEG/MILA/MEI/PEPIN/PARAMON | GMMML | 1.99 | 2.59 | 30.0% | 2.80 | 2.78 | 2.73 | 2.73 | 2.55 | 2.70 | 2.38 | 2.28 | -4.2% |
| 0159 Otras raíces y tubérculos comestibles | | | | | | | | | | | | | | |
| 01599 | OLLUCO LARGO (SIN LAVAR/LAVADO) | GMMML | 4.79 | 4.75 | -0.8% | 4.78 | 4.73 | 4.73 | 4.73 | 4.73 | 4.70 | 4.83 | 4.83 | 0.0% |
| 01599 | YACON (LIACON) | MMF2 | 2.36 | 2.26 | -4.2% | 2.28 | 2.20 | 2.23 | 2.23 | 2.23 | 2.20 | 2.38 | 2.38 | 0.0% |
| 016 ESTIMULANTES, ESPECIAS Y AROMÁTICOS | | | | | | | | | | | | | | |
| 01652 | AJI PAPRIKA | GMMML | 15.63 | 15.41 | -1.4% | 15.63 | 15.63 | 15.63 | 15.63 | 15.50 | 15.50 | 15.50 | 14.50 | -6.5% |
| 01652 | AJI SECO PANCA | GMMML | 16.71 | 17.15 | 2.6% | 17.25 | 17.25 | 17.25 | 17.25 | 17.13 | 17.13 | 16.88 | 16.88 | -1.5% |
| 01654 | CULANTRO (CRIOLLO/SERRANO) | GMMML | 2.10 | 1.83 | -12.5% | 2.17 | 1.83 | 1.83 | 1.83 | 1.75 | 1.67 | 1.75 | 2.17 | 24.0% |
| 01657 | KION (COSTA/SELVA) | GMMML | 3.45 | 3.50 | 1.5%</ | | | | | | | | | |