



Lima, 28 de marzo del 2023

## Gran Mercado Mayorista de Lima (GMML)

*Esta madrugada se registró el ingreso de 7 408 toneladas de productos, cantidad similar al promedio de los últimos cuatro martes. Asimismo, ingresaron 2 619 toneladas de papa, cantidad similar al promedio de los últimos cuatro martes. 1/*

**Producto con buen precio: papa yungay a S/ 0,94 por kilogramo**

**Tubérculos y raíces.-** Esta mañana se registró el ingreso de 3195 toneladas de tubérculos, cantidad mayor en 3% respecto al promedio de los últimos cuatro martes. Ingresaron: papa, 2619 toneladas; camote, 304 toneladas; yuca, 135 toneladas y olluco, 137 toneladas.

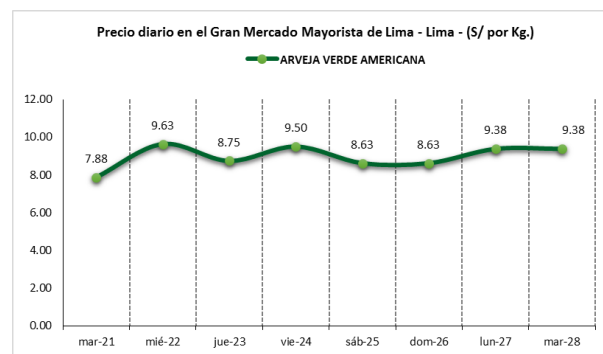
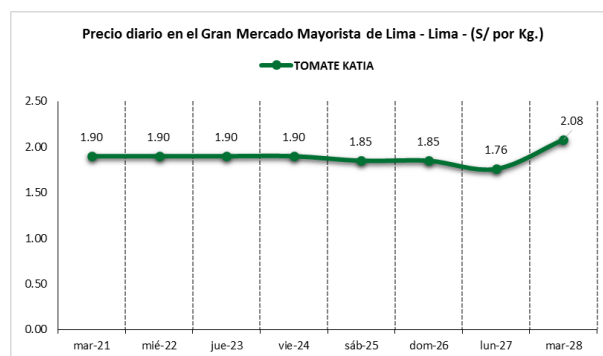
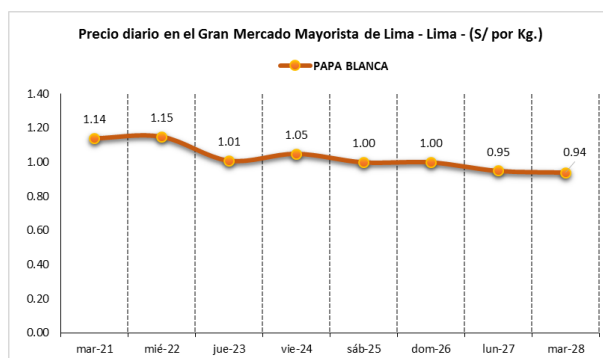
Los precios de algunos tubérculos variaron respecto al día de ayer, principalmente: papa huayro de S/ 1,64 a S/ 1,56 (por mayor stock); y olluco largo de S/ 4,53 a S/ 4,70 (por ingreso de producto fresco), todo por kilogramo.

**Hortalizas.-** Ingresaron 3304 toneladas de hortalizas, cantidad menor en 9% respecto al promedio de los últimos cuatro martes. Los productos que destacaron en el ingreso, fueron: zanahoria, 501 toneladas; choclo tipo cusco, 429 toneladas; tomate, 368 toneladas y cebolla cabeza roja, 286 toneladas.

Los precios de algunas hortalizas bajaron por mayor stock: espinaca de S/ 2,75 a S/ 2,38; choclo tipo cusco de S/ 3,39 a S/ 3,04; ajo criollo o napuri de S/ 1,78 a S/ 1,73 y cebolla cabeza roja de S/ 1,78 a S/ 1,73 por kilogramo. Por ingreso de producto fresco y mayor demanda, subieron: zapallo macre de S/ 1,73 a S/ 1,78; ají escabeche de S/ 2,63 a S/ 2,73; brócoli de S/ 3,25 a S/ 3,38; pimiento morrón de S/ 2,15 a S/ 2,36 y tomate katia de S/ 1,76 a S/ 2,08 por kilogramo.

**Hortalizas leguminosas verdes.-** Se registró el ingreso de 325 toneladas de leguminosas verdes, cantidad mayor en 13% respecto al promedio de los últimos cuatro martes. Ingresaron: 206 toneladas de arveja y 118 toneladas de vainita.

Los precios de las leguminosas subieron respecto al día de ayer, por ingreso de producto fresco: haba verde serrana de S/ 2,25 a S/ 2,38; arveja verde blanca serrana de S/ 6,63 a S/ 7,38 y vainita americana de S/ 2,00 a S/ 2,68 por kilogramo.





## Mercado Mayorista de Frutas N° 2

Esta madrugada se registró el ingreso de 2 628 toneladas de frutas, cantidad similar al promedio de los últimos cuatro martes. Las frutas que destacaron en el ingreso fueron: plátano, naranja, papaya, manzana y piña.

Producto con buen precio: piña criolla de selva a S/ 1,60 por kilogramo

### Maracuyá:

En lo que va del presente mes, la maracuyá proviene de los departamentos de Lima (provincias de Huaral, Huaura y Barranca) y Ancash (provincia de Casma), principalmente. El precio respecto al día de ayer, bajó.

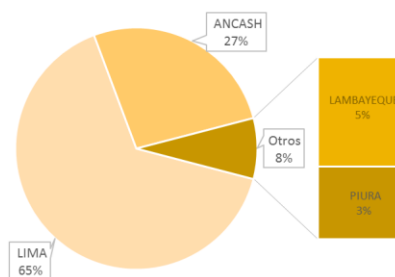
#### MERCADO MAYORISTA N°2 DE FRUTAS: PRECIO DE LA MARACUYÁ (S/ por kilogramo)

VARIEDAD	AYER	HOY
Maracuyá	3,23	3,08

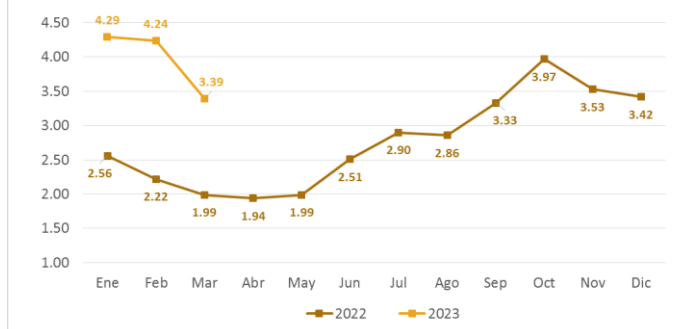
Fuente: SIEA



MERCADO MAYORISTA N°2 DE FRUTAS: INGRESO DE MARACUYÁ SEGÚN DEPARTAMENTOS, MARZO 2023



MERCADO MAYORISTA N°2 DE FRUTAS: PRECIO PROMEDIO MENSUAL DE MARACUYÁ, 2022 - 2023 (S/ por kilogramo)



### Precio de las demás frutas:

En cuanto al precio de las demás frutas, por mayor oferta bajó respecto al día de ayer: uva italia de S/ 1,58 a S/ 1,52; manzana israel de S/ 1,63 a S/ 1,58 y chirimoya cumbe de S/ 4,83 a S/ 4,78 por kilogramo.

Mientras que subió respecto al día de ayer: manzana importada (chilena) de S/ 6,08 a S/ 6,13; mango edward de S/ 3,68 a S/ 3,75; naranja washington naval de S/ 3,48 a S/ 3,55; palta fuerte costa de S/ 4,88 a S/ 5,00 y tuna amarilla de S/ 2,88 a S/ 3,00 por kilogramo.

Los precios del resto de frutas se mantuvieron o no variaron significativamente.

# Abastecimiento y Precios Mayoristas

de los principales productos comercializados en el GMMML y MM N°2 Frutas



Dirección General de Estadística, Seguimiento y Evaluación de Políticas - DGESEP  
Dirección de Estadística e Información Agraria - DEIA

Sistema de Información de Abastecimiento y Precios (SISAP)

CNPFA	NOMBRE DEL PRODUCTO	MERCADO	PRECIOS MAYORISTAS DE LOS PRINCIPALES PRODUCTOS COMERCIALIZADOS EN MERCADOS DE LIMA METROPOLITANA (S/ por kg)														
			Prom. del míe 15 al mar 21	Prom. del míe 22 al mar 28	Var. (%)	mar mar-21	mar mar-22	mar mar-23	mar mar-24	mar mar-25	mar mar-26	mar mar-27	mar mar-28	Var % Hoy/ayer			
<b>011</b>	<b>CEREALES</b>																
01122	MAIZ MARLO/CORONTA DE MAIZ	GMMML	11.18	10.93	-2.2%	11.00	10.50	11.00	11.25	10.50	10.50	11.50	11.25	-2.2%			
01122	MAIZ MORADO	GMMML	4.78	4.38	-8.3%	4.43	4.43	4.38	4.73	4.43	4.43	4.33	3.93	-9.2%			
<b>012</b>	<b>HORTALIZAS</b>																
<b>0121</b>	<b>Hortalizas de hoja o de tallo</b>																
01211	ESPARRAGO FRESCO	GMMML	7.43	7.26	-2.3%	7.50	7.50	7.50	7.26	7.26	7.26	7.26	6.76	-6.9%			
01219	ACELGA (CRIOLLA/SERRANA)	GMMML	2.91	2.99	2.5%	2.88	2.88	3.25	3.13	2.88	2.88	2.75	3.13	13.8%			
01214	LECHUGA AMERICANA (CRIOLLA/SERRANA)	GMMML	1.66	1.85	11.6%	1.54	1.79	1.79	1.88	1.88	1.88	1.88	1.88	0.0%			
01214	LECHUGA CRIOLLA SEDA	GMMML	3.53	3.56	0.7%	3.25	3.25	3.17	3.58	3.67	3.67	3.75	3.83	2.1%			
01214	LECHUGA ROMANA HIDROPONICA/B/R/O	GMMML	1.91	1.84	-3.5%	1.71	1.83	1.83	1.83	1.83	1.83	1.88	1.88	0.0%			
01213	BROCCOLI	GMMML	3.07	3.25	5.9%	2.75	2.38	2.75	3.75	3.63	3.63	3.25	3.38	4.0%			
01212	COL CHINA/LONGAPA	GMMML	7.13	8.44	18.4%	6.98	6.98	7.71	7.92	8.65	8.65	9.48	9.69	2.2%			
01212	COL CORAZON (CRIOLLA/SERRANA)	GMMML	1.89	1.92	1.6%	1.79	1.79	1.93	1.93	1.96	1.96	1.96	1.93	-1.5%			
01213	COLIFLOR (CRIOLLA/SERRANA)	GMMML	1.33	1.13	-15.4%	1.34	1.34	1.21	1.09	1.06	1.06	1.06	1.08	1.9%			
01215	ESPINACA (CRIOLLA/SERRANA)	GMMML	1.99	1.95	-2.3%	1.70	1.63	1.63	1.75	1.75	1.75	2.75	2.38	-13.5%			
01219	PEREJIL (CRIOLLO/SERRANO)	GMMML	1.88	2.24	18.9%	1.70	1.63	2.25	2.25	2.13	2.13	2.63	2.63	0.0%			
01212	PACCHOY	GMMML	8.10	8.08	-0.2%	7.92	7.92	7.08	8.54	8.54	8.54	8.04	7.92	-1.5%			
01216	ALCACHOFA SERRANA/VALLE/QUEBRADA/HELADA	GMMML	5.65	5.16	-8.7%	5.50	5.50	5.50	5.38	5.13	5.13	4.88	4.63	-5.1%			
01212	HOLANTAU/HORGANICA	GMMML	16.21	18.79	15.9%	15.75	15.50	17.25	18.25	20.25	20.25	20.25	19.75	-2.5%			
<b>0122</b>	<b>Melones</b>																
01221	SANDIA VAR.	MMF2	0.86	0.89	3.2%	0.88	0.88	0.88	0.88	0.88	0.88	0.90	0.90	0.0%			
01229	MELON COQUITO	MMF2	1.32	1.34	1.7%	1.33	1.38	1.40	1.38	1.35	1.35	1.29	1.25	-3.1%			
<b>0123</b>	<b>Hortalizas de fruto</b>																
01231	AJI AMARILLO SECO	GMMML	15.43	14.73	-4.5%	15.38	15.38	14.75	14.75	14.75	14.75	14.38	14.38	0.0%			
01231	AJI ESCABECHE FRESCO/ZANAHOR/LISO	GMMML	2.06	2.10	2.3%	1.50	1.78	1.85	1.73	2.00	2.00	2.63	2.73	3.8%			
01231	AJI MONTAÑA/CHANCHAMAYO(COSTA/SELVA)	GMMML	3.63	3.32	-8.4%	3.38	3.25	3.25	3.38	2.75	2.75	4.25	3.63	-14.6%			
01231	AJI ROCOTO (COSTA/SIERRA/SELVA)	GMMML	2.81	2.96	5.2%	2.57	2.64	2.57	2.57	2.78	2.78	3.68	3.68	0.0%			
01231	PIMIENTO MORRON/NIJE/PAPR/LAR/PAL/SED/PI	GMMML	2.80	2.34	-16.4%	2.57	2.43	2.43	2.57	2.22	2.22	2.15	2.36	9.8%			
01232	PEPINILLO	GMMML	1.31	1.07	-18.4%	1.21	1.17	1.13	1.04	1.00	1.00	1.00	1.13	13.0%			
01233	BERENUENA (CRIOLLA/SERRANA)	GMMML	4.93	4.80	-2.6%	5.00	4.80	4.60	4.60	4.80	4.80	5.00	5.00	0.0%			
01234	TOMATE KATIA	GMMML	2.14	1.89	-11.4%	1.90	1.90	1.90	1.90	1.85	1.85	1.76	2.08	18.2%			
01235	ZAPALLO ITALIANO	GMMML	1.65	1.58	-3.7%	1.67	1.63	1.71	1.71	1.54	1.54	1.50	1.46	-2.7%			
01235	ZAPALLO LOCHE	GMMML	6.83	7.31	7.0%	6.67	6.33	7.00	7.00	7.67	7.67	7.67	7.83	2.1%			
01235	ZAPALLO MACRE(COSTA/SIERRA/SELVA)	GMMML	1.84	1.78	-3.2%	1.75	1.78	1.78	1.78	1.80	1.80	1.73	1.78	2.9%			
01239	CAIGUA (SELVA)	GMMML	2.98	2.73	-8.5%	2.81	2.71	2.67	2.77	2.71	2.71	2.81	2.71	-3.6%			
<b>0124</b>	<b>Hortalizas leguminosas verdes</b>																
01241	FREJOLITO CHINO	GMMML	2.00	2.36	17.9%	2.00	2.00	2.00	2.50	2.50	2.50	2.50	2.50	0.0%			
01241	FRIJOL VERDE CANARIO	GMMML	4.59	3.95	-14.0%	3.83	4.00	4.18	3.30	4.33	4.33	3.75	3.75	0.0%			
01241	PALLAR VERDE SERRUCHO	GMMML	3.27	3.48	6.4%	3.30	3.20	3.40	3.70	3.75	3.75	3.38	3.20	-5.3%			
01241	VAINITA AMERICANA/SEDA/PITO/CORRIENT/MAD	GMMML	2.95	2.86	-3.1%	3.25	3.30	3.00	3.58	2.73	2.73	2.00	2.68	34.0%			
01242	ARVEJA VERDE AMERICANA(CRIOLLA/SERRANA)	GMMML	9.68	9.13	-5.7%	7.88	9.63	8.75	9.50	8.63	8.63	9.38	9.38	0.0%			
01242	ARVEJA VERDE BLANCA SERRANA	GMMML	8.38	6.55	-21.8%	7.20	6.30	6.20	6.70	6.33	6.33	6.63	7.38	11.3%			
01243	HABA VERDE SERRANA	GMMML	2.44	2.15	-11.6%	2.28	2.33	2.23	2.23	1.83	1.83	2.25	2.38	5.8%			
<b>0125</b>	<b>Hortalizas de raíz, bulbosas o tuberosas</b>																
01251	NABO (CRIOLLO/SERRANO)	GMMML	2.79	2.47	-11.5%	2.88	2.88	2.88	2.63	2.13	2.13	2.38	2.25	-5.5%			
01251	ZANAHORIA	GMMML	1.40	1.11	-21.2%	1.25	1.13	1.02	0.94	1.00	1.00	1.33	1.33	0.0%			
01252	AJO CRIOLLO O NAPURI	GMMML	1.81	1.78	-1.7%	1.65	1.73	1.78	1.78	1.83	1.83	1.78	1.73	-2.8%			
01252	AJO MORADO/BARRAN/LEGIT/ARICOTA/OTROS	GMMML	5.19	5.22	0.7%	5.25	5.28	5.18	5.28	5.25	5.25	5.20	5.13	-1.3%			
01253	CEBOLLA CABEZA BLANCA NACIONAL	GMMML	1.75	1.78	2.0%	1.78	1.83	1.83	1.80	1.75	1.75	1.78	1.75	-1.7%			
01253	CEBOLLA CABEZA ROJA	GMMML	1.18	1.65	39.9%	1.25	1.45	1.55	1.60	1.73	1.73	1.78	1.73	-2.8%			
01253	CEBOLLA CHINA (CRIOLLA/SERRANA)	GMMML	1.78	1.45	-18.7%	1.63	1.38	1.25	1.38	1.25	1.25	1.75	1.88	7.4%			
01254	PORO (CRIOLLO/SERRANO)	GMMML	1.34	1.57	17.8%	1.40	1.35	1.63	1.63	1.78	1.78	1.44	1.40	-2.8%			
01259	BETERRAGA (CRIOLLA/SERRANA)	GMMML	2.37	2.70	13.9%	2.33	2.33	2.84	2.84	2.51	2.51	3.00	2.84	-5.3%			
01259	RABANITO (CRIOLLO/SERRANO)	GMMML	3.86	4.00	3.7%	4.33	4.51	4.33	4.33	3.67	3.67	3.84	3.67	-4.4%			
<b>0129</b>	<b>Hortalizas frescas, n.c.p.</b>																
01290	CHOCLO TIPO CUSCO	GMMML	3.37	3.12	-7.3%	3.15	3.21	2.98	2.92	3.15	3.15	3.39	3.04	-10.3%			
01290	APIO CRIOLLO/SERRANO	GMMML	2.32	3.52	51.8%	2.08	2.00	2.58	2.92	3.58	3.58	4.92	5.08	3.3%			
<b>013</b>	<b>FRUTAS Y NUECES</b>																
<b>0131</b>	<b>Frutas tropicales y subtropicales</b>																
01311	PALTA CRIOLLA SELVA	MMF2	1.75	1.62	-7.4%	1.73	1.71	1.67	1.63	1.60	1.60	1.56	1.56	0.0%			
01311	PALTA FUERTE COSTA	MMF2	3.89	4.81	23.6%	4.00	4.33	4.83	4.88	4.88	4.88	5.00	2.56	2.5%			
01311	PALTA HALL (SELVA)	MMF2	1.90	1.82	-4.3%	1.81	1.81	1.85	1.90	1.85	1.85	1.73	1.73	0.0%			
01311	PALTA LINDA (COSTA/SELVA)	MMF2	3.02	3.01	-0.3%	2.98	3.02	3.02	3.00	2.98	3.02	3.02	3.02	0.0%			
01312	PLATANO BIZCOCHO (SELVA)	MMF2	1.42	1.36	-4.7%	1.34	1.34	1.38	1.32	1.34	1.34	1.38	1.39	0.7%			
01312	PLATANO MANZANO (SELVA)	MMF2	1.56	1.57	0.8%	1.52	1.47	1.47	1.64	1.61	1.64	1.58	1.58	0.0%			
01312	PLATANO MORADO (SELVA)	MMF2	3.02	2.94	-2.5%	2.90	2.94	2.94	2.96	2.96	2.96	2.90	2.94	1.4%			
01312	PLATANO SEDA (SELVA)	MMF2	2.18	2.16	-0.9%	2.30	2.33	2.33	2.13	2.08	2.13	2.09	2.06	-1.4%			
01312	PLATANO SEDA CONGO	MMF2	3.34	2.97	-10.9%	3.46	3.43	3.19	3.08	2.88	2.81	2.71	2.71	0.0%			
01313	PLATANO BELLACO (SELVA)	MMF2	2.12	2.04	-3.8%	2.09	2.09	2.06	2.04	2.02	2.02	2.02	2.04	1.0%			
01313	PLATANO ISLA (SELVA)	MMF2	2.16	2.06	-4.8%	2.13	2.07	2.07	2.03	2.04	2.04	2.09	2.09	0.0%			
01313	PLATANO PALLISO/SELVA	MMF2	2.11	1.98	-6.1%	2.06	2.04	2.04	1.98	1.96	1.96	1.93	1.98	2.6%			
01315	HIGO MADURO O BREVES	MMF2	5.17	5.23	1.0%	5.32	5.36	5.32	5.25	5.11	5.18	5.18	5.18	0.0%			
01316	MANGO CRIOLLO PLANTA ( COSTA )	MMF2	2.41	2.66	10.2%	2.58	2.63	2.58	2.68	2.68	2.73	2.68	2.63	-1.9%			
01316	MANGO EDWARD PLANTA	MMF2	3.43	3.68	7.1%	3.58	3.63	3.58	3.68	3.68	3.73	3.68	3.75	1.9%			
01316	MANGO HADEN /HAYDE (PLANTA)	MMF2	2.42	2.61	7.9%	2.55	2.55	2.55	2.58	2.58	2.63	2.58	2.80	8.5%			
01316	MANGO KAFRO / JAFRO (COSTA)	MMF2	2.18	2.14	-1.6%	2.18	2.23	2.23</									



# Abastecimiento y Precios Mayoristas

de los principales productos comercializados en el GMMML y MM N°2 Frutas



Dirección General de Estadística, Seguimiento y Evaluación de Políticas - DGESEP  
Dirección de Estadística e Información Agraria - DEIA

Sistema de Información de Abastecimiento y Precios (SISAP)

CNPA	NOMBRE DEL PRODUCTO	MERCADO	PRECIOS MAYORISTAS DE LOS PRINCIPALES PRODUCTOS COMERCIALIZADOS EN MERCADOS DE LIMA METROPOLITANA (S/ por kg)												
			Prom. del mes 15 al mar 21	Prom. del mes 22 al mar 28	Var. (%)	mar mar-21	mar mar-22	mar mar-23	mar mar-24	mar mar-25	mar mar-26	mar mar-27	mar mar-28	Var % Hoy/ayer	
01319	MARACUYA COSTA	MMF2	3.36	3.25	-3.2%	3.28	3.28	3.28	3.28	3.28	3.33	3.23	3.08	-4.6%	
01319	MARACUYA COSTA	GMMML	2.96	2.59	-12.5%	2.73	2.73	2.73	2.65	2.55	2.55	2.43	2.50	2.9%	
01319	PEPINO RAYADO O MELON	MMF2	2.47	2.60	5.3%	2.53	2.53	2.53	2.63	2.63	2.63	2.65	0.8%		
01319	ZAPOTE (MONTAÑA)	MMF2	2.51	2.39	-4.7%	2.48	2.45	2.43	2.38	2.35	2.35	2.38	0.0%		
<b>0132 Frutas cítricas</b>															
01321	TORONJA COSTA CON PEPA	MMF2	3.11	3.24	4.1%	3.08	3.23	3.18	3.18	3.25	3.25	3.28	3.28	0.0%	
01321	TORONJA SELVA CON PEPA	MMF2	2.04	2.15	5.0%	2.06	2.13	2.13	2.10	2.15	2.19	2.19	2.13	-2.7%	
01322	LIMA DULCE (COSTA)	MMF2	3.11	3.35	7.6%	3.13	3.20	3.33	3.33	3.38	3.43	3.43	3.35	-2.3%	
01322	LIMON DULCE - SELVA	MMF2	1.88	1.81	-3.6%	1.84	1.84	1.84	1.84	1.79	1.81	1.79	1.78	-0.6%	
01322	LIMON SUTIL BOLSA	GMMML	3.76	2.43	-35.5%	2.83	2.83	2.78	2.33	2.28	2.28	2.39	2.11	-11.7%	
01322	LIMON SUTIL CAJON	GMMML	3.75	2.50	-33.3%	2.88	2.88	2.83	2.39	2.34	2.34	2.45	2.28	-6.9%	
01323	NARANJA PRIMAVERA (COSTA)	MMF2	1.61	1.55	-3.7%	1.58	1.58	1.55	1.53	1.55	1.55	1.55	1.53	-1.3%	
01323	NARANJA TANGELO SELVA	MMF2	1.64	1.59	-3.5%	1.60	1.60	1.61	1.63	1.58	1.58	1.57	1.53	-2.5%	
01323	NARANJA VALENCIA	MMF2	1.13	1.18	4.7%	1.13	1.16	1.18	1.20	1.20	1.20	1.19	1.16	-2.5%	
01323	NARANJA WASHINGTON NAVAL(COSTA)	MMF2	3.30	3.46	4.9%	3.33	3.38	3.38	3.45	3.48	3.48	3.48	3.55	2.0%	
01324	MANDARINA MALVACEA	MMF2	0.00	0.00	0.0%	0.00	0.00	0.00	0.00	0.00	0.00	0.00	0.00		
01324	MANDARINA SATSUMA (COSTA)	MMF2	1.84	1.69	-8.3%	1.80	1.78	1.75	1.73	1.65	1.65	1.63	1.63	0.0%	
01324	MANDARINA TANGERINA	MMF2	1.18	1.14	-3.6%	1.16	1.17	1.20	1.11	1.11	1.14	1.14	1.11	-2.6%	
<b>0133 Uvas</b>															
01330	UVA ALFONSO LAVALETT (NEGRA)	MMF2	2.41	2.39	-0.9%	2.33	2.38	2.40	2.40	2.38	2.38	2.40	2.38	-0.8%	
01330	UVA BORGOÑA	MMF2	2.10	2.24	6.5%	2.13	2.13	2.23	2.23	2.23	2.27	2.29	2.29	0.0%	
01330	UVA ITALIA /AMERICANA-NACIONAL	MMF2	1.53	1.58	2.9%	1.54	1.54	1.56	1.63	1.60	1.60	1.58	1.52	-3.8%	
01330	UVA PALESTINA	MMF2	2.66	2.78	4.5%	2.63	2.69	2.81	2.81	2.81	2.85	2.77	2.73	-1.4%	
01330	UVA QUEBRANTA/MOSCATEL	MMF2	2.11	2.17	2.8%	2.10	2.13	2.19	2.15	2.15	2.19	2.21	2.19	-0.9%	
01330	UVA RED GLOVE NACIONAL	MMF2	1.36	1.38	1.5%	1.38	1.35	1.38	1.40	1.40	1.40	1.40	1.38	-1.4%	
01330	UVA ROSADA SIN PEPA	MMF2	2.61	2.75	5.3%	2.65	2.69	2.77	2.73	2.73	2.77	2.77	2.77	0.0%	
01330	UVA SULTANINA NACIONAL	MMF2	0.00	0.00	0.0%	0.00	0.00	0.00	0.00	0.00	0.00	0.00	0.00		
<b>0134 Frutas de pepita y frutas de hueso</b>															
01341	MANZANA CTE/PARA AGUA	GMMML	2.66	2.93	10.2%	2.78	2.73	2.75	3.00	2.73	2.73	3.25	3.30	1.5%	
01341	MANZANA CTE/PARA AGUA	MMF2	1.62	1.74	6.9%	1.66	1.70	1.71	1.71	1.74	1.74	1.77	1.78	0.6%	
01341	MANZANA DELICIA	MMF2	2.46	2.47	0.1%	2.47	2.47	2.44	2.44	2.45	2.45	2.49	2.53	1.6%	
01341	MANZANA GOLDEN	MMF2	2.16	1.93	-10.6%	2.08	2.08	2.00	1.93	1.88	1.93	1.93	1.78	-7.8%	
01341	MANZANA IMPORTADA (CHILENA)	MMF2	6.09	6.09	0.1%	6.06	6.08	6.13	6.08	6.08	6.08	6.08	6.13	0.8%	
01341	MANZANA ISRAEL	MMF2	1.60	1.55	-3.3%	1.53	1.53	1.53	1.48	1.55	1.55	1.63	1.58	-3.1%	
01341	MANZANA WINTER	MMF2	1.93	1.94	1.0%	1.91	1.93	1.97	1.95	1.93	1.94	1.95	1.94	-0.5%	
01342	MEMBRILLO CRIOLLO	MMF2	2.50	2.87	14.9%	2.58	2.93	2.88	2.83	2.78	2.83	2.78	3.08	10.8%	
01342	MEMBRILLO SERRANO	MMF2	2.48	2.64	6.2%	2.50	2.66	2.66	2.61	2.61	2.61	2.59	2.73	5.4%	
01342	PERA AGUA ITALIANA	MMF2	2.33	2.39	2.5%	2.30	2.33	2.44	0.00	0.00	0.00	0.00	0.00		
01342	PERA AGUA PACKAM IMPORTADO	MMF2	5.85	5.88	0.4%	5.85	5.88	5.83	5.83	5.89	5.86	5.93	5.93	0.0%	
01343	ALBARI COQUE	MMF2	3.61	3.84	6.2%	3.73	3.75	3.73	3.75	3.90	3.93	3.93	3.88	-1.3%	
01345	CIRUELA NECTARINA (IMPORTADA)	MMF2	6.66	7.11	6.8%	6.70	6.85	7.23	7.20	7.15	7.15	7.13	7.08	-0.7%	
01345	MELOCOTON BLANQUILLO	MMF2	3.94	3.67	-6.9%	3.81	3.77	3.73	3.65	3.65	3.69	3.65	3.52	-3.6%	
01345	MELOCOTON DURAZNO HUAYCO	MMF2	3.99	3.76	-5.8%	3.88	3.85	3.79	3.77	3.77	3.77	3.69	3.65	-1.1%	
01346	CIRUELA SANTA ROSA/NACIONAL	MMF2	0.00	0.00	0.0%	0.00	0.00	0.00	0.00	0.00	0.00	0.00	0.00		
01349	LUCUMA DE SEDA (COSTA/SELVA)	MMF2	4.42	4.24	-4.0%	4.35	4.33	4.28	4.28	4.23	4.23	4.18	4.15	-0.7%	
<b>0135 Bayas y otras frutas</b>															
01352	KIWI IMPORTADO CHILENO	MMF2	8.41	8.42	0.1%	8.32	8.32	8.50	8.47	8.43	8.43	8.38	8.43	0.6%	
01354	FRESA AROMA	MMF2	0.00	0.00	0.0%	0.00	0.00	0.00	0.00	0.00	0.00	0.00	0.00		
01359	GRANADA (COSTA)	MMF2	2.78	2.49	-10.4%	2.77	2.59	2.59	2.55	2.45	2.45	2.42	2.36	-2.5%	
01359	MAMEY (COSTA)	MMF2	4.51	4.42	-1.9%	4.48	4.53	4.48	4.48	4.38	4.43	4.35	4.28	-1.6%	
01359	TAMARINDO (CON CASCARA) COSTA	MMF2	6.22	6.29	1.1%	6.25	6.40	6.40	6.40	6.17	6.23	6.25	6.15	-1.6%	
01359	TAMARINDO (SIN CASCARA) COSTA	MMF2	7.22	7.30	1.1%	7.25	7.40	7.40	7.40	7.25	7.23	7.25	7.15	-1.4%	
01359	TUNA AMARILLA	MMF2	2.63	2.86	9.0%	2.68	2.75	2.83	2.78	2.88	2.93	2.88	3.00	4.2%	
01359	TUNA BLANCA (COSTA / SIERRA)	MMF2	2.80	3.12	11.5%	2.88	3.00	3.05	3.08	3.15	3.15	3.18	3.25	2.2%	
01359	TUNA MORADA/ROSADA	MMF2	2.60	2.87	10.3%	2.68	2.75	2.83	2.78	2.93	2.93	2.88	2.98	3.5%	
<b>014 SEMILLAS ACEITERAS Y FRUTOS OLEAGINOSOS</b>															
01460	COCO (COSTA/SELVA)	MMF2	1.83	1.73	-5.2%	1.80	1.77	1.77	1.77	1.72	1.75	1.72	1.62	-5.8%	
<b>015 RAÍCES Y TUBÉRCULOS COMESTIBLES</b>															
<b>0151 Papas</b>															
01510	PAPA AMARILLA/TUMBAY/TORNILLO/OTROS	GMMML	2.77	2.44	-12.0%	2.63	2.70	2.43	2.58	2.43	2.43	2.23	2.25	0.9%	
01510	PAPA BLANCA/VALLE/OTROS	GMMML	1.14	1.01	-11.1%	1.14	1.15	1.01	1.05	1.00	1.00	0.95	0.94	-1.1%	
01510	PAPA CANCHAN	GMMML	1.47	1.53	4.3%	1.58	1.58	1.58	1.60	1.53	1.53	1.48	1.40	-5.4%	
01510	PAPA COLOR/VALLE/OTROS	GMMML	1.61	1.50	-6.6%	1.55	1.59	1.60	1.56	1.43	1.43	1.45	1.45	0.0%	
01510	PAPA HUAMANTANGA	GMMML	2.10	1.83	-12.8%	2.08	2.10	1.93	1.86	1.66	1.66	1.88	1.75	-6.9%	
01510	PAPA HUAYRO (ROJO-MORO-NEGRO)RUNT/MARH/U	GMMML	1.63	1.58	-3.2%	1.70	1.66	1.56	1.54	1.54	1.54	1.64	1.56	-4.9%	
01510	PAPA NEGRA ANDINA	GMMML	1.46	1.28	-12.3%	1.36	1.33	1.33	1.31	1.25	1.25	1.25	1.24	-0.8%	
01510	PAPA PERRICHOLI	GMMML	0.00	0.00	0.0%	0.00	0.00	0.00	0.00	0.00	0.00	0.00	0.00		
01510	PAPA PERUANITA	GMMML	2.41	2.21	-8.1%	2.58	2.13	2.38	2.38	2.13	2.13	2.20	2.15	-2.3%	
01510	PAPA ÚNICA	GMMML	1.76	1.48	-15.9%	1.53	1.60	1.63	1.53	1.33	1.33	1.43	1.50	4.9%	
01510	PAPA YUNGAY	GMMML	1.14	1.01	-11.1%	1.14	1.15	1.01	1.05	1.00	1.00	0.95	0.94	-1.1%	
<b>0152 Yuca</b>															
01520	YUCA AMARILLA/LEGITIM/NIERTA(COS/SEL)	GMMML	2.76	2.72	-1.3%	2.73	2.63	2.58	2.53	2.83	2.83	2.83	2.83	0.0%	
<b>0153 Camote</b>															
01530	CAMOTE AMARILLO	GMMML	1.50	1.57	4.6%	1.48	1.55	1.55	1.58	1.56	1.56	1.60	1.58	-1.3%	
01530	CAMOTE MORADO/LEG/MILA/MEI/PEPIN/PARAMON	GMMML	2.71	2.32	-14.6%	2.70	2.38	2.28	2.28	2.25	2.25	2.40	2.38	-0.8%	
<b>0159 Otras raíces y tubérculos comestibles</b>															
01599	OLLUCO LARGO (SIN LAVAR/LAVADO)	GMMML	4.75	4.61	-3.0%	4.70	4.83	4.83	4.73	4.33	4.33	4.53	4.70	3.8%	
01599	YACON (LIACON)	MMF2	2.21	2.38	7.6%	2.20	2.38	2.38	2.38	2.38	2.43	2.35	2.33	-0.9%	
<b>016 ESTIMULANTES, ESPECIAS Y AROMÁTICOS</b>															
01652	AJI PAPRIKA	GMMML	15.61	14.57	-6.7%	15.50	15.50	14.50	14.50	14.50	14.50	14.25	14.25	0.0%	
01652	AJI SECO PANÇA	GMMML	17.18	16.66	-3.0%	17.13	17.13	16.88	16.88	16.88	16.88	16.00	16.00	0.0%	
01654	CULANTRO (CRIOLLO/SERRANO)	GMMML	1.83	2.13	16.4%	1.67	1.75	2.17	2.17	2.17	2.17	2.25	2.25	0.0%	
01657	KION (COSTA/SELVA)	GMMML	3.54	3.45	-2.5%	3.50	3.50	3.38	3.38	3.50	3.50				