



PERÚ

Ministerio de Desarrollo Agrario y Riego

SISAP

Abastecimiento y Precios Mayoristas

de los principales productos comercializados en el GMML y MM N°2 Frutas



Dirección General de Estadística, Seguimiento y Evaluación de Políticas - DGESEP
Dirección de Estadística e Información Agraria - DEIA

Sistema de Información de Abastecimiento y Precios (SISAP)

Lima, 10 de abril del 2023

Gran Mercado Mayorista de Lima (GMML)

Esta madrugada se registró el ingreso de 6 417 toneladas de productos, cantidad mayor en 18% respecto al promedio de los últimos cuatro lunes. Asimismo, ingresaron 1 188 toneladas de papa, cantidad mayor en 50% respecto al promedio de los últimos cuatro lunes. 1/ Durante el feriado por Semana Santa los ingresos de productos fueron menores, observándose el día de hoy recuperación en el abastecimiento.

Producto con buen precio: papa yungay a S/ 1,05 por kilogramo

Tubérculos y raíces.- Esta mañana se registró el ingreso de 1587 toneladas de tubérculos, cantidad mayor en 60% respecto al promedio de los últimos cuatro lunes. Ingresaron: 1188 toneladas de papa, 212 toneladas de camote, 129 toneladas de yuca y 58 toneladas de olluco.

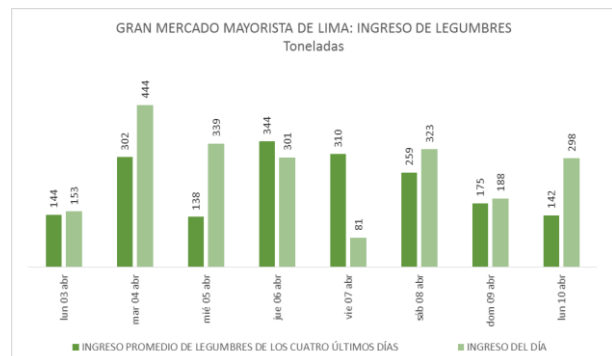
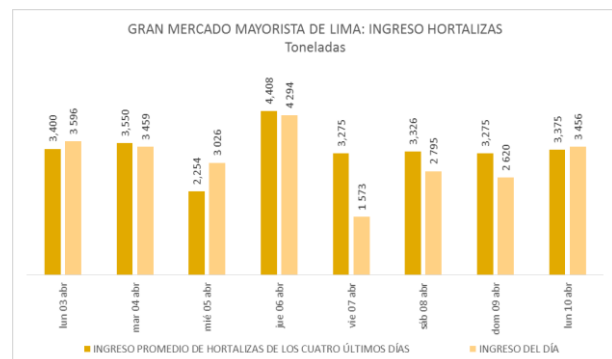
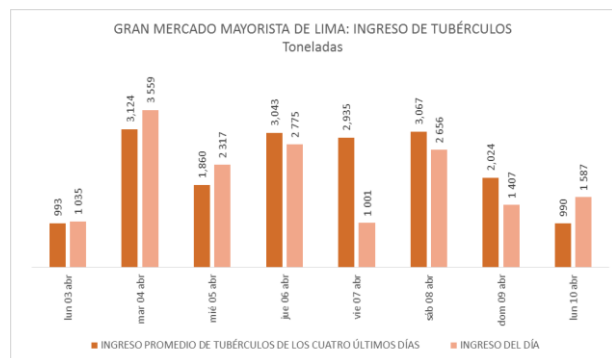
Los precios de los tubérculos variaron respecto al día de ayer: papa amarilla de S/ 2,43 a S/ 2,88; papa color (canchan y única) de S/ 1,36 a S/ 1,51 y papa huayro de S/ 1,66 a S/ 1,70 (por menor stock); y yuca amarilla de S/ 2,90 a S/ 2,65 (por mayor oferta), todo por kilogramo.

Hortalizas.- Ingresaron 3456 toneladas de hortalizas, cantidad similar al promedio de los últimos cuatro lunes. Los mayores ingresos que destacaron el día de hoy fueron: cebolla cabeza roja (1467 toneladas); zanahoria (312 toneladas); choclo tipo cusco (210 toneladas) y pepinillo (179 toneladas).

Los precios de algunas hortalizas subieron por menor stock, principalmente: espinaca de S/ 2,25 a S/ 3,75; brócoli de S/ 3,25 a S/ 4,25; tomate katia de S/ 2,27 a S/ 2,41; choclo tipo cusco de S/ 3,21 a S/ 3,39; ajo criollo o napuri de S/ 1,68 a S/ 1,75; ají rocoto de S/ 3,68 a S/ 3,82 y cebolla cabeza roja de S/ 1,75 a S/ 1,80 por kilogramo. Los precios de las demás hortalizas no variaron significativamente.

Hortalizas leguminosas verdes.- Se registró el ingreso de 298 toneladas de leguminosas verdes, cantidad mayor en 110% respecto al promedio de los últimos cuatro lunes e ingresaron: 159 toneladas de arveja, 96 toneladas de haba y 43 toneladas de vainita.

Los precios de las arvejas y vainita bajaron respecto al día de ayer por mayor oferta: arveja verde americana de S/ 8,20 a S/ 7,38; vainita americana de S/ 2,63 a S/ 2,30 y arveja verde blanca serrana de S/ 3,83 a S/ 3,33 por kilogramo. Mientras que subió: haba verde serrana de S/ 2,25 a S/ 2,33 por kilogramo.



1/ Fuente: Empresa Municipal de Mercados S.A. (EMMSA)-GMML



BICENTENARIO DEL PERÚ 2021 - 2024



PERÚ

Ministerio de Desarrollo Agrario y Riego

SISAP

Abastecimiento y Precios Mayoristas

de los principales productos comercializados en el GMML y MM N°2 Frutas



Dirección General de Estadística, Seguimiento y Evaluación de Políticas - DGESEP
Dirección de Estadística e Información Agraria - DEIA

Sistema de Información de Abastecimiento y Precios (SISAP)

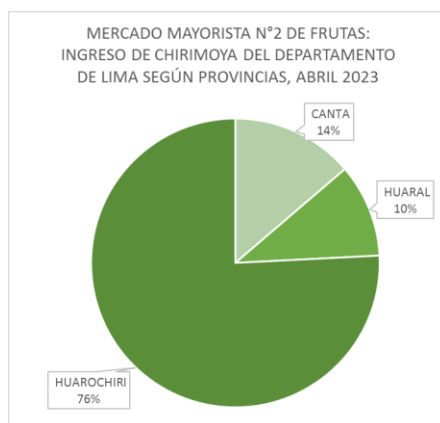
Mercado Mayorista de Frutas N° 2

Esta madrugada se registró el ingreso de 2 317 toneladas de frutas, cantidad similar al promedio de los últimos cuatro lunes. Las frutas que destacaron en el ingreso fueron: plátano, naranja, manzana, papaya y piña.

Producto con buen precio: palta fuerte a S/ 3,85 por kilogramo

Chirimoya:

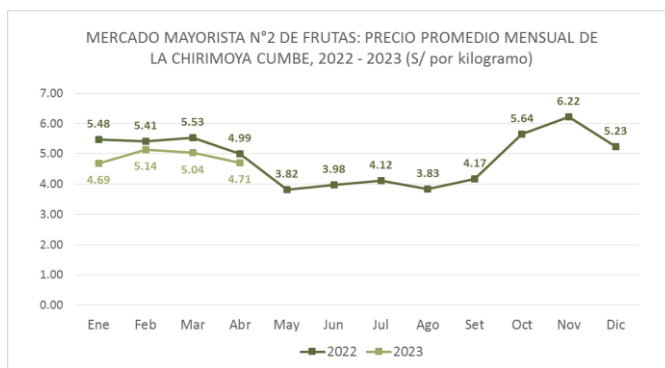
Más del 70% de la comercialización de chirimoya es de la variedad cumbe. Esta fruta procede en su totalidad del departamento de Lima, de las provincias de Huarochirí, Canta y Huaral.



MERCADO MAYORISTA N°2 DE FRUTAS: PRECIO DE LA CHIRIMOYA, SEGÚN VARIEDAD (S/ por kilogramo)

VARIEDAD	AYER	HOY
Criolla o huayco	4.55	4.50
Cumbe	4.63	4.55

Fuente: SIEA



Precio de las demás frutas:

En cuanto al precio de las demás frutas, por mayor oferta bajó respecto al día de ayer: tuna amarilla de S/ 3,23 a S/ 3,18 y melón coquito de S/ 1,40 a S/ 1,33 por kilogramo.

Mientras que subió respecto al día de ayer: papaya (selva) de S/ 1,56 a S/ 1,71; maracuyá costa de S/ 4,13 a S/ 4,43; uva italia de S/ 1,73 a S/ 1,85; uva alfonso lavalett de S/ 2,56 a S/ 2,65; plátano bizcocho de S/ 1,43 a S/ 1,48; manzana israel de S/ 1,68 a S/ 1,73; melocotón durazno huayco de S/ 3,65 a S/ 3,73 y mango edward de S/ 4,25 a S/ 4,33 por kilogramo.

Los precios del resto de frutas se mantuvieron o no variaron significativamente.



BICENTENARIO DEL PERÚ 2021 - 2024 2

Abastecimiento y Precios Mayoristas

de los principales productos comercializados en el GMMML y MM N°2 Frutas



Dirección General de Estadística, Seguimiento y Evaluación de Políticas - DGESEP
Dirección de Estadística e Información Agraria - DEIA

Sistema de Información de Abastecimiento y Precios (SISAP)

PRECIOS MAYORISTAS DE LOS PRINCIPALES PRODUCTOS COMERCIALIZADOS EN MERCADOS DE LIMA METROPOLITANA (S/ por kg)														
CNPA	NOMBRE DEL PRODUCTO	MERCADO	Prom. del mar 28 al lun 3	Prom. del mar 4 al lun 10	Var. (%)	abr lun-3	abr mar-4	abr mié-5	abr jue-6	abr vie-7	abr sáb-8	abr dom-9	abr lun-10	Var % Hoy/ayer
011	CEREALES													
01122	MAIZ MARLO/CORONTA DE MAIZ	GMMML	11.14	11.21	0.6%	11.25	11.25	11.25	11.25	11.25	11.00	11.00	11.50	4.5%
01122	MAIZ MORADO	GMMML	4.05	4.28	5.7%	4.05	3.93	3.93	4.43	4.65	4.20	4.20	4.65	10.7%
012	HORTALIZAS													
0121	Hortalizas de hoja o de tallo													
01211	ESPARRAGO FRESCO	GMMML	6.57	6.54	-0.6%	6.50	6.50	6.50	6.50	6.50	6.50	6.50	6.76	4.0%
01219	ACELGA (CRIOLLA/SERRANA)	GMMML	3.33	3.70	11.2%	3.63	3.38	3.63	3.75	3.75	3.75	3.75	3.88	3.5%
01214	LECHUGA AMERICANA (CRIOLLA/SERRANA)	GMMML	1.90	2.36	24.5%	1.92	1.88	1.88	1.96	2.17	2.88	2.88	2.88	0.0%
01214	LECHUGA CRIOLLA SEDA	GMMML	3.75	4.55	21.3%	3.83	3.83	3.92	3.50	4.33	5.33	5.33	5.58	4.7%
01214	LECHUGA ROMANA HIDROPONICA/B/R/O	GMMML	1.85	2.51	35.1%	1.88	2.04	2.04	2.17	2.29	2.96	2.96	3.08	4.1%
01213	BROCCOLI	GMMML	3.57	3.81	6.5%	3.75	4.25	3.88	3.63	4.13	3.25	3.25	4.25	30.8%
01212	COL CHINA/LONGAPA	GMMML	10.19	10.51	3.1%	11.04	11.04	10.63	10.42	10.42	10.31	10.31	10.42	1.1%
01212	COL CORAZON (CRIOLLA/SERRANA)	GMMML	1.82	1.76	-3.3%	1.79	1.82	1.79	1.79	1.82	1.64	1.64	1.79	9.1%
01213	COLIFLOR (CRIOLLA/SERRANA)	GMMML	1.15	1.08	-6.1%	1.11	1.07	1.04	1.04	1.07	1.08	1.08	1.21	12.0%
01215	ESPINACA (CRIOLLA/SERRANA)	GMMML	2.21	2.70	22.1%	1.83	2.13	2.63	2.25	3.63	2.25	2.25	3.75	66.7%
01219	PEREJIL (CRIOLLO/SERRANO)	GMMML	3.06	4.36	42.7%	4.13	4.38	4.63	4.63	4.38	4.13	4.13	4.25	2.9%
01212	PACCHOY	GMMML	7.87	8.60	9.3%	7.71	8.75	8.75	8.75	8.75	8.54	8.54	8.13	-4.8%
01216	ALCACHOFA SERRANA/VALLE/QUEBRADA/HELADA	GMMML	4.46	4.34	-2.7%	4.31	4.31	4.38	4.38	4.31	4.31	4.31	4.38	1.6%
01212	HOLANTAU/HORGANICA	GMMML	19.04	12.09	-36.5%	15.75	11.75	10.50	10.50	10.38	13.50	13.50	14.50	7.4%
0122	Melones													
01221	SANDIA VAR.	MMF2	0.91	0.92	1.6%	0.90	0.90	0.93	0.95	0.95	0.90	0.90	0.93	3.3%
01229	MELON COQUITO	MMF2	1.28	1.37	6.9%	1.31	1.38	1.35	1.35	1.38	1.40	1.40	1.33	-5.0%
0123	Hortalizas de fruto													
01231	AJI AMARILLO SECO	GMMML	13.89	13.46	-3.1%	13.50	13.50	13.50	13.50	13.50	13.50	13.50	13.25	-1.9%
01231	AJI ESCABECHE FRESCO/ZANAHOR/USO	GMMML	2.86	3.89	36.4%	3.00	3.20	3.43	3.73	4.00	4.30	4.30	4.30	0.0%
01231	AJI MONTAÑA/CHANCHAMAYO(COSTA/SELVA)	GMMML	3.32	3.59	8.1%	3.25	3.50	3.38	3.38	3.63	3.38	3.38	4.50	33.1%
01231	AJI ROCOTO (COSTA/SIERRA/SELVA)	GMMML	3.62	3.43	-5.1%	3.33	3.33	2.85	2.99	3.68	3.68	3.68	3.82	3.8%
01231	PIMIENTO MORRON/NINJE/PAPR/LAR/PAL/SED/PI	GMMML	2.49	3.25	30.6%	1.67	2.36	2.92	2.78	3.68	3.68	3.68	3.68	0.0%
01232	PEPINILLO	GMMML	1.23	1.48	20.4%	1.29	1.46	1.46	1.46	1.50	1.50	1.50	1.46	-2.7%
01233	BERENJENA (CRIOLLA/SERRANA)	GMMML	4.96	4.29	-13.5%	5.10	4.20	4.00	4.00	4.20	4.30	4.30	5.00	16.3%
01234	TOMATE KATIA	GMMML	1.93	2.22	14.8%	1.90	2.22	1.99	2.08	2.27	2.27	2.27	2.41	6.2%
01235	ZAPALLO ITALIANO	GMMML	1.51	1.56	3.7%	1.52	1.54	1.54	1.54	1.54	1.54	1.54	1.71	11.0%
01235	ZAPALLO LOCHE	GMMML	7.74	8.14	5.2%	7.83	8.33	8.33	8.17	8.17	8.00	8.00	8.00	0.0%
01235	ZAPALLO MACRE(COSTA/SIERRA/SELVA)	GMMML	1.77	1.94	9.7%	1.80	2.00	2.05	1.93	1.93	1.88	1.88	1.90	1.1%
01239	CAIGUA (SELVA)	GMMML	3.08	2.70	-12.3%	3.23	3.13	2.71	2.60	2.60	2.60	2.60	2.67	2.7%
0124	Hortalizas leguminosas verdes													
01241	FREJOLITO CHINO	GMMML	2.50	2.50	0.0%	2.50	2.50	2.50	2.50	2.50	2.50	2.50	2.50	0.0%
01241	FRIJOL VERDE CANARIO	GMMML	3.70	3.21	-13.2%	2.73	3.13	3.18	3.55	3.73	2.85	2.85	3.18	11.6%
01241	PALLAR VERDE SERRUCHO	GMMML	3.43	3.62	5.8%	3.33	3.25	3.65	3.53	3.73	3.78	3.78	3.65	-3.4%
01241	VAINITA AMERICANA/SEDA/PITO/CORRIENT/MAD	GMMML	2.59	2.37	-8.4%	2.75	2.38	2.00	1.88	2.78	2.63	2.63	2.30	-12.5%
01242	ARVEJA VERDE AMERICANA (CRIOLLA/SERRANA)	GMMML	8.78	7.56	-13.9%	8.75	8.68	7.75	7.88	4.83	8.20	8.20	7.38	-10.0%
01242	ARVEJA VERDE BLANCA SERRANA	GMMML	5.61	3.60	-35.9%	4.70	4.20	3.83	3.33	2.83	3.83	3.83	3.33	-13.1%
01243	HABA VERDE SERRANA	GMMML	2.21	2.33	5.6%	2.20	2.43	2.50	2.28	2.28	2.25	2.25	2.33	3.6%
0125	Hortalizas de raíz, bulbosas o tuberosas													
01251	NABO (CRIOLLO/SERRANO)	GMMML	2.86	3.40	18.7%	3.25	3.75	3.75	3.38	3.38	3.13	3.13	3.25	3.8%
01251	ZANAHORIA	GMMML	1.21	1.60	32.2%	1.17	1.17	1.17	1.44	3.04	1.46	1.46	1.46	0.0%
01252	AJO CRIOLLO O NAPURI	GMMML	1.76	1.73	-1.8%	1.78	1.73	1.73	1.75	1.80	1.68	1.68	1.75	4.2%
01252	AJO MORADO/BARRAN/LEGIT/ARICOTA/OTROS	GMMML	5.20	5.30	1.8%	5.23	5.23	5.33	5.33	5.38	5.25	5.25	5.30	1.0%
01253	CEBOLLA CABEZA BLANCA NACIONAL	GMMML	1.88	1.80	-4.3%	1.83	1.78	1.80	1.80	1.83	1.83	1.83	1.73	-5.5%
01253	CEBOLLA CABEZA ROJA	GMMML	1.65	1.75	6.4%	1.73	1.75	1.75	1.78	1.70	1.75	1.75	1.80	2.9%
01253	CEBOLLA CHINA (CRIOLLA/SERRANA)	GMMML	2.08	2.13	2.5%	1.88	2.13	2.38	2.25	2.13	1.88	1.88	2.25	19.7%
01254	PORO (CRIOLLO/SERRANO)	GMMML	1.64	1.92	16.8%	1.68	1.68	1.78	1.78	1.73	2.17	2.17	2.12	-2.3%
01259	BETERRAGA (CRIOLLA/SERRANA)	GMMML	3.19	4.41	38.0%	4.17	4.33	4.51	4.51	4.33	4.33	4.33	4.51	4.2%
01259	RABANITO (CRIOLLO/SERRANO)	GMMML	4.03	4.67	15.9%	4.84	5.00	4.84	4.84	5.00	4.33	4.33	4.33	0.0%
0129	Hortalizas frescas, n.c.p.													
01290	CHOCLO TIPO CUSCO	GMMML	3.03	3.15	3.8%	3.21	3.27	2.98	2.98	2.98	3.21	3.21	3.39	5.6%
01290	APIO CRIOLLO/SERRANO	GMMML	5.11	4.31	-15.6%	5.75	4.75	4.42	3.83	4.25	3.83	3.83	5.25	37.1%
013	FRUTAS Y NUECES													
0131	Frutas tropicales y subtropicales													
01311	PALTA CRIOLLA SELVA	MMF2	1.56	1.51	-2.9%	1.54	1.54	1.50	1.50	1.52	1.50	1.50	1.52	1.3%
01311	PALTA FUERTE COSTA	MMF2	4.73	4.00	-15.4%	4.23	4.15	4.08	4.03	4.03	3.93	3.93	3.85	-2.0%
01311	PALTA HALL (SELVA)	MMF2	3.72	3.73	0.3%	3.71	3.73	3.77	3.71	3.71	3.71	3.71	3.73	1.2%
01311	PALTA LINDA (COSTA/SELVA)	MMF2	2.95	2.87	-2.9%	2.88	2.90	2.94	2.88	2.90	2.81	2.81	2.81	-1.4%
01312	PLATANO BIZCOCHO (SELVA)	MMF2	1.40	1.44	2.8%	1.41	1.45	1.46	1.45	1.41	1.43	1.43	1.48	3.5%
01312	PLATANO MANZANO (SELVA)	MMF2	1.55	1.58	2.0%	1.53	1.58	1.55	1.59	1.58	1.55	1.58	1.61	1.9%
01312	PLATANO MORADO (SELVA)	MMF2	2.91	2.93	0.6%	2.88	2.90	2.90	2.94	2.90	2.94	2.96	2.98	0.7%
01312	PLATANO SEDA (SELVA)	MMF2	2.04	2.07	1.0%	2.05	2.06	2.06	2.06	2.03	2.07	2.09	2.09	0.0%
01312	PLATANO SEDA CONGO	MMF2	2.65	2.82	6.5%	2.69	2.74	2.84	2.85	2.91	2.80	2.80	2.79	-0.4%
01313	PLATANO BELLACO (SELVA)	MMF2	2.05	2.04	-0.3%	2.04	2.06	2.06	2.06	2.04	2.02	2.02	2.04	1.0%
01313	PLATANO ISLA (SELVA)	MMF2	2.07	2.08	0.6%	2.06	2.06	2.09	2.09	2.09	2.06	2.06	2.09	1.5%
01313	PLATANO PAILLO/SELVA	MMF2	2.02	2.06	1.8%	2.04	2.04	2.04	2.04	2.06	2.09	2.06	2.09	1.5%
01315	HIGO MADURO O BREVES	MMF2	5.01	4.74	-5.3%	4.89	4.79	4.75	4.75	4.75	4.75	4.75	4.64	-2.3%
01316	MANGO CRIOLLO PLANTA (COSTA)	MMF2	2.63	2.91	10.4%	2.73	2.75	2.88	2.93	2.85	2.95	2.95	3.03	2.7%
01316	MANGO EDWARD PLANTA	MMF2	3.79	4.20	10.7%	3.83	4.13	4.13	4.15	4.15	4.25	4.25	4.33	1.9%
01316	MANGO HADEN /HAYDE (PLANTA)	MMF2	2.79	3.07	10.0%	2.83	2.88	3.03	3.05	3.08	3.13	3.13	3.18	1.6%
01316	MANGO KAFRO / JAFRO (COSTA)	MMF2	2.01	2.13	6.0%	1.95	2.03	2.13	2.13	2.13	2.15	2.15	2.18	1.4%
01316	MANGO KENT (COSTA)	MMF2	1.41	1.47	3.9%	1.40	1.40							



Abastecimiento y Precios Mayoristas

de los principales productos comercializados en el GMMML y MM N°2 Frutas



Dirección General de Estadística, Seguimiento y Evaluación de Políticas - DGESEP
Dirección de Estadística e Información Agraria - DEIA

Sistema de Información de Abastecimiento y Precios (SISAP)

PRECIOS MAYORISTAS DE LOS PRINCIPALES PRODUCTOS COMERCIALIZADOS EN MERCADOS DE LIMA METROPOLITANA (S/ por kg)														
CNPA	NOMBRE DEL PRODUCTO	MERCADO	Prom. del mar 28 al lun 3	Prom. del mar 4 al lun 10	Var. (%)	abr lun-3	abr mar-4	abr mié-5	abr jue-6	abr vie-7	abr sáb-8	abr dom-9	abr lun-10	Var % Hoy/ayer
01319	MARACUYA COSTA	MMF2	3.08	3.81	23.5%	3.05	3.33	3.38	3.65	3.65	4.08	4.13	4.43	7.3%
01319	MARACUYA COSTA	GMMML	2.64	3.71	40.6%	2.78	3.10	3.73	3.80	3.68	3.68	3.68	4.28	16.3%
01319	PEPINO RAYADO O MELON	MMF2	2.68	2.74	2.5%	2.68	2.68	2.73	2.75	2.75	2.75	2.75	2.78	1.1%
01319	ZAPOTE (MONTAÑA)	MMF2	2.42	2.58	6.6%	2.45	2.55	2.55	2.55	2.55	2.58	2.63	2.68	1.9%
0132	Frutas cítricas													
01321	TORONJA COSTA CON PEPA	MMF2	3.38	3.37	-0.1%	3.43	3.38	3.38	3.43	3.38	3.35	3.35	3.33	-0.6%
01321	TORONJA SELVA CON PEPA	MMF2	2.23	2.16	-3.3%	2.27	2.15	2.15	2.21	2.19	2.13	2.13	2.13	0.0%
01322	LIMA DULCE (COSTA)	MMF2	3.65	3.57	-2.3%	3.75	3.65	3.65	3.65	3.60	3.48	3.53	3.43	-2.8%
01322	LIMON DULCE - SELVA	MMF2	1.72	1.65	-4.0%	1.68	1.63	1.64	1.66	1.64	1.64	1.66	1.69	1.8%
01322	LIMON SUTIL BOLSAS	GMMML	1.91	2.05	7.3%	1.72	1.69	1.69	1.72	2.33	2.28	2.28	2.33	2.2%
01322	LIMON SUTIL CAJON	GMMML	2.05	2.29	11.9%	2.01	1.96	1.96	2.01	2.83	2.39	2.39	2.50	4.6%
01323	NARANJA PRIMAVERA (COSTA)	MMF2	1.53	1.56	2.5%	1.53	1.48	1.53	1.55	1.55	1.58	1.63	1.63	0.0%
01323	NARANJA TANGELO SELVA	MMF2	1.50	1.44	-4.0%	1.49	1.48	1.45	1.44	1.43	1.43	1.43	1.45	1.4%
01323	NARANJA VALENCIA	MMF2	1.12	1.06	-5.1%	1.09	1.07	1.06	1.06	1.05	1.06	1.06	1.08	1.9%
01323	NARANJA WASHINGTON NAVAL(COSTA)	MMF2	3.66	3.85	5.3%	3.70	3.78	3.83	3.85	3.85	3.88	3.88	3.88	0.0%
01324	MANDARINA MALVACEA	MMF2	0.00	0.00	0.0%	0.00	0.00	0.00	0.00	0.00	0.00	0.00	0.00	0.0%
01324	MANDARINA SATSUMA (COSTA)	MMF2	1.63	1.65	1.0%	1.65	1.63	1.63	1.63	1.65	1.65	1.65	1.68	1.8%
01324	MANDARINA TANGERINA	MMF2	1.11	1.08	-2.8%	1.11	1.09	1.08	1.09	1.09	1.08	1.08	1.05	-2.8%
0133	Uvas													
01330	UVA ALFONSO LAVALETT (NEGRA)	MMF2	2.39	2.53	5.7%	2.40	2.44	2.48	2.50	2.50	2.56	2.56	2.65	3.5%
01330	UVA BORGOÑA	MMF2	2.38	2.63	10.5%	2.44	2.40	2.56	2.63	2.69	2.71	2.71	2.73	0.7%
01330	UVA ITALIA /AMERICANA NACIONAL	MMF2	1.56	1.71	9.5%	1.56	1.63	1.65	1.69	1.67	1.73	1.73	1.85	6.9%
01330	UVA PALESTINA	MMF2	2.65	2.71	2.4%	2.60	2.63	2.69	2.69	2.69	2.73	2.77	2.77	0.0%
01330	UVA QUEBRANTA/MOSCATEL	MMF2	2.27	2.47	8.9%	2.29	2.27	2.38	2.44	2.44	2.56	2.60	2.60	0.0%
01330	UVA RED GLOVE NACIONAL	MMF2	1.43	1.56	8.7%	1.44	1.48	1.54	1.56	1.56	1.56	1.56	1.65	5.8%
01330	UVA ROSADA SIN PEPA	MMF2	2.77	2.85	2.9%	2.77	2.73	2.85	2.85	2.88	2.88	2.88	2.90	0.7%
01330	UVA SULTANINA NACIONAL	MMF2	0.00	0.00	0.0%	0.00	0.00	0.00	0.00	0.00	0.00	0.00	0.00	0.0%
0134	Frutas de pepita y frutas de hueso													
01341	MANZANA CTE/PARA AGUA	GMMML	3.29	3.27	-0.5%	3.33	3.25	3.30	3.43	3.30	3.03	3.03	3.55	17.2%
01341	MANZANA CTE/PARA AGUA	MMF2	1.74	1.72	-1.5%	1.73	1.70	1.70	1.71	1.71	1.73	1.73	1.74	0.6%
01341	MANZANA DELICIA	MMF2	2.59	2.68	3.6%	2.64	2.66	2.66	2.68	2.70	2.70	2.70	2.70	0.0%
01341	MANZANA GOLDEN	MMF2	1.76	1.57	-10.7%	1.68	1.58	1.63	1.63	1.58	1.55	1.55	1.48	-4.5%
01341	MANZANA IMPORTADA (CHILENA)	MMF2	6.07	6.07	-1.2%	6.14	6.08	6.08	6.08	6.08	6.06	6.06	6.08	0.3%
01341	MANZANA ISRAEL	MMF2	1.60	1.68	5.0%	1.63	1.65	1.68	1.68	1.65	1.68	1.68	1.73	3.0%
01341	MANZANA WINTER	MMF2	1.92	1.94	1.0%	1.90	1.91	1.93	1.94	1.95	1.97	1.97	1.91	-3.0%
01342	MEMBRILLO CRIOLLO	MMF2	3.19	3.26	2.4%	3.33	3.25	3.33	3.35	3.28	3.18	3.23	3.23	0.0%
01342	MEMBRILLO SERRANO	MMF2	2.77	2.78	0.1%	2.80	2.78	2.78	2.80	2.80	2.74	2.76	2.77	0.4%
01342	PERA AGUA ITALIANA	MMF2	0.00	0.00	0.0%	0.00	0.00	0.00	0.00	0.00	0.00	0.00	0.00	0.0%
01342	PERA AGUA PACKAM IMPORTADO	MMF2	5.90	5.91	0.2%	5.88	5.93	5.93	5.86	5.91	5.91	5.91	5.93	0.3%
01343	ALBARICOQUE	MMF2	3.89	0.00	0.0%	0.00	0.00	0.00	0.00	0.00	0.00	0.00	0.00	0.0%
01345	CIRUELA NECTARINA (IMPORTADA)	MMF2	7.25	7.15	-1.4%	7.25	7.23	7.15	7.15	7.15	7.08	7.13	7.15	0.3%
01345	MELOCOTON BLANQUILLO	MMF2	3.51	3.52	0.1%	3.46	3.44	3.52	3.46	3.46	3.56	3.60	3.58	-0.6%
01345	MELOCOTON DURAZNO HUAYCO	MMF2	3.57	3.62	1.6%	3.48	3.56	3.56	3.60	3.60	3.65	3.65	3.73	2.2%
01346	CIRUELA SANTA ROSA/NACIONAL	MMF2	0.00	0.00	0.0%	0.00	0.00	0.00	0.00	0.00	0.00	0.00	0.00	0.0%
01349	LUCUMA DE SEDA (COSTA/SELVA)	MMF2	4.11	4.12	0.2%	4.08	4.08	4.13	4.08	4.08	4.08	4.13	4.23	2.4%
0135	Bayas y otras frutas													
01352	KIWI IMPORTADO CHILENO	MMF2	8.48	8.40	-0.9%	8.43	8.38	8.42	8.43	8.43	8.38	8.42	8.32	-1.2%
01354	FRESA AROMA	MMF2	0.00	0.00	0.0%	0.00	0.00	0.00	0.00	0.00	0.00	0.00	0.00	0.0%
01359	GRANADA (COSTA)	MMF2	2.30	2.07	-9.8%	2.22	2.14	2.11	2.09	2.05	2.05	2.08	1.98	-4.8%
01359	MAMEY (COSTA)	MMF2	4.24	4.14	-2.4%	4.25	4.13	4.13	4.08	4.13	4.15	4.15	4.23	1.9%
01359	TAMARINDO (CON CASCARA) COSTA	MMF2	6.34	6.77	6.8%	6.43	6.75	6.75	6.75	6.75	6.75	6.73	6.90	2.5%
01359	TAMARINDO (SIN CASCARA) COSTA	MMF2	7.34	7.99	8.9%	7.43	7.75	7.75	7.75	8.15	8.15	8.15	8.25	1.2%
01359	TUNA AMARILLA	MMF2	3.07	3.21	4.6%	3.13	3.23	3.18	3.20	3.18	3.28	3.23	3.18	-1.5%
01359	TUNA BLANCA (COSTA / SIERRA)	MMF2	3.28	3.37	2.9%	3.30	3.35	3.38	3.38	3.35	3.38	3.38	3.38	0.0%
01359	TUNA MORADA/ROSADA	MMF2	3.08	3.22	4.6%	3.08	3.23	3.20	3.23	3.18	3.28	3.23	3.18	-1.5%
014	SEMILLAS ACEITERAS Y FRUTOS OLEAGINOSOS													
01460	COCO (COSTA/SELVA)	MMF2	1.51	1.47	-2.5%	1.52	1.47	1.47	1.53	1.43	1.42	1.43	1.55	8.4%
015	RAÍCES Y TUBÉRCULOS COMESTIBLES													
0151	Papas													
01510	PAPA AMARILLA/TUMBAY/TORNILLO/OTROS	GMMML	2.07	2.56	23.8%	2.08	2.28	2.40	2.58	2.93	2.43	2.43	2.88	18.5%
01510	PAPA BLANCA/VALLE/OTROS	GMMML	0.92	1.01	9.6%	0.94	0.99	1.00	0.96	1.04	1.01	1.01	1.05	4.0%
01510	PAPA CANCHAN	GMMML	1.33	1.34	1.0%	1.30	1.20	1.28	1.30	1.33	1.40	1.40	1.48	5.7%
01510	PAPA COLOR/VALLE/OTROS	GMMML	1.42	1.40	-1.0%	1.44	1.35	1.38	1.41	1.45	1.36	1.36	1.51	11.0%
01510	PAPA HUAMANTANGA	GMMML	1.82	2.05	12.3%	1.88	1.93	1.93	2.08	2.58	1.93	1.93	1.95	1.0%
01510	PAPA HUAYRO (ROJO-MORO-NEGRO)RUNT/MARHU	GMMML	1.56	1.66	7.0%	1.51	1.54	1.56	1.60	1.93	1.66	1.66	1.70	2.4%
01510	PAPA NEGRA ANDINA	GMMML	1.25	1.30	4.1%	1.16	1.24	1.26	1.34	1.36	1.28	1.28	1.34	4.7%
01510	PAPA PERRICHOLI	GMMML	0.00	0.00	0.0%	0.00	0.00	0.00	0.00	0.00	0.00	0.00	0.00	0.0%
01510	PAPA PERUANITA	GMMML	2.01	2.28	13.0%	2.05	2.05	2.20	2.10	2.53	2.33	2.33	2.40	3.0%
01510	PAPA ÚNICA	GMMML	1.51	1.47	-2.7%	1.58	1.49	1.48	1.53	1.56	1.33	1.33	1.54	15.8%
01510	PAPA YUNGAY	GMMML	0.92	1.01	9.6%	0.94	0.99	1.00	0.96	1.04	1.01	1.01	1.05	4.0%
0152	Yuca													
01520	YUCA AMARILLA/LEGITIM/INJERTA(COS/SEL)	GMMML	2.65	2.96	11.9%	2.88	3.00	3.28	3.00	3.00	2.90	2.90	2.65	-8.6%
0153	Camote													
01530	CAMOTE AMARILLO	GMMML	1.50	1.40	-6.3%	1.45	1.45	1.48	1.50	1.36	1.35	1.35	1.34	-0.7%
01530	CAMOTE MORADO/LEG/MILA/MEI/PEPIN/PARAMON	GMMML	2.43	2.23	-8.4%	2.40	2.25	2.30	2.23	2.23	2.20	2.20	2.18	-0.9%
0159	Otras raíces y tubérculos comestibles													
01599	OLLUCO LARGO (SIN LAVAR/LAVADO)	GMMML	4.55	4.28	-6.1%	4.28	4.20	4.25	4.20	4.33	4.33	4.33	4.30	-0.7%
01599	YACÓN (LACÓN)	MMF2	2.36	2.78	17.7%	2.38	2.65	2.65	2.73	2.83	2.85	2.85	2.88	1.1%
016	ESTIMULANTES, ESPECIAS Y AROMÁTICOS													
01652	AJÍ PAPRIKA	GMMML	13.86	13.29	-4.1%	13.50	13.50	13.50	13.50	11.00	13.50	13.50	14.50	7.4%
01652	AJÍ SECO PANCA	GMMML	15.36	14.54	-5.3%	14.50	14.50	14.50	14.50	14.50	14.50	14.50	14.75	1.7%
01654	CULANTRÓ (CRIOLLO/SERRANO)	GMMML	3.36	4.71	40.3%	4.17	4.83	5.00	5.09	5.09	4.33	4.33	4.33	0.0%