



Lima, 14 de abril del 2023

Gran Mercado Mayorista de Lima (GMML)

Esta madrugada se registró el ingreso de 8 113 toneladas de productos, cantidad mayor en 8% respecto al promedio de los últimos cuatro viernes. Asimismo, ingresaron 3 237 toneladas de papa, cantidad mayor en 38% respecto al promedio de los últimos cuatro viernes. 1/

Producto con buen precio: papa yungay a S/ 0,89 por kilogramo

Tubérculos y raíces.- Esta mañana se registró el ingreso de 3740 toneladas de tubérculos, cantidad mayor en 27% respecto al promedio de los últimos cuatro viernes. Ingresaron: papa, 3237 toneladas; 256 toneladas de camote; 106 toneladas de yuca y olluco, 141 toneladas.

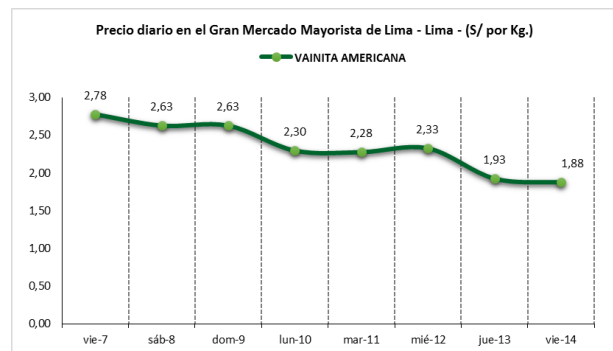
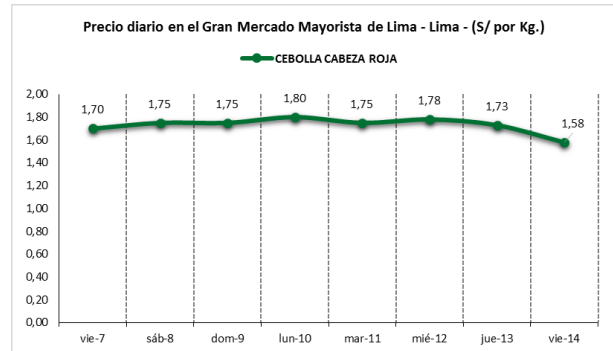
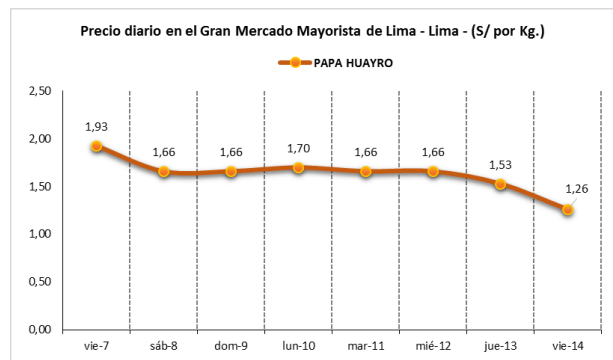
Los precios de la mayoría de tubérculos bajaron respecto al día de ayer por mayor oferta: papa huayro de S/ 1,53 a S/ 1,26; olluco largo de S/ 4,30 a S/ 3,83; papa color (canchan y única) de S/ 1,51 a S/ 1,40; papa blanca (yungay) de S/ 0,93 a S/ 0,89 y papa amarilla de S/ 2,85 a S/ 2,73 por kilogramo.

Hortalizas.- Ingresaron 3196 toneladas de hortalizas, cantidad similar al promedio de los últimos cuatro viernes. Los productos que destacaron en el ingreso fueron: zanahoria, 473 toneladas; choclo tipo cusco, 415 toneladas; cebolla cabeza roja, 378 toneladas y tomate, 190 toneladas.

Los precios de la mayoría de hortalizas bajaron por mayor oferta: espinaca de S/ 2,75 a S/ 2,25; cebolla cabeza roja de S/ 1,73 a S/ 1,58; zanahoria de S/ 1,02 a S/ 0,94; pimiento morrón de S/ 2,64 a S/ 2,50; brócoli de S/ 3,75 a S/ 3,63 y choclo tipo cusco de S/ 3,21 a S/ 3,15 por kilogramo. Mientras que subió por mayor demanda: zapallo macre de S/ 1,85 a S/ 2,03 por kilogramo.

Hortalizas leguminosas verdes.- Ingresaron 368 toneladas de leguminosas verdes, cantidad mayor en 18% respecto al promedio de los últimos cuatro viernes. Los productos que ingresaron fueron: arveja verde, 195 toneladas; haba verde, 55 toneladas y vainita verde, 118 toneladas.

Los precios de vainita americana y haba verde serrana bajaron por mayores ingresos: de S/ 1,93 a S/ 1,88 y de S/ 2,25 a S/ 2,20 por kilogramo, respectivamente. Mientras que el precio de las arvejas subieron por mayor demanda: arveja verde americana de S/ 2,33 a S/ 2,73 y arveja verde blanca serrana de S/ 1,83 a S/ 2,25 por kilogramo.



1/ Fuente: Empresa Municipal de Mercados S.A. (EMMSA) - GMML



PERÚ

Ministerio de Desarrollo Agrario y Riego

SISAP

Abastecimiento y Precios Mayoristas

de los principales productos comercializados en el GMML y MM N°2 Frutas



Dirección General de Estadística, Seguimiento y Evaluación de Políticas - DGESEP
Dirección de Estadística e Información Agraria - DEIA

Sistema de Información de Abastecimiento y Precios (SISAP)

Mercado Mayorista de Frutas N° 2

Esta madrugada se registró el ingreso de 2 585 toneladas de frutas, cantidad mayor en 5% respecto al promedio de los últimos cuatro viernes. Las frutas que destacaron en el ingreso fueron: plátano, manzana, naranja, piña y papaya.

Producto con buen precio: sandía a S/ 0,88 por kilogramo

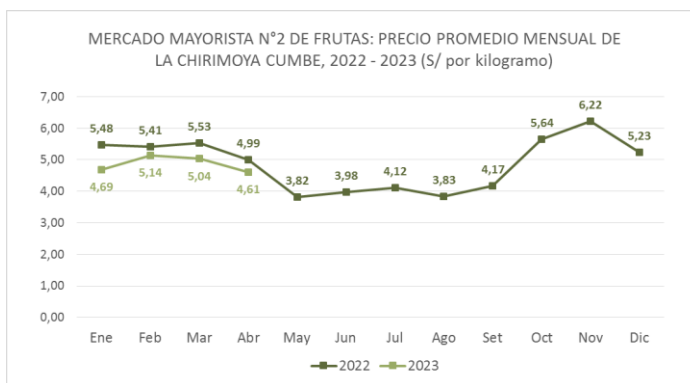
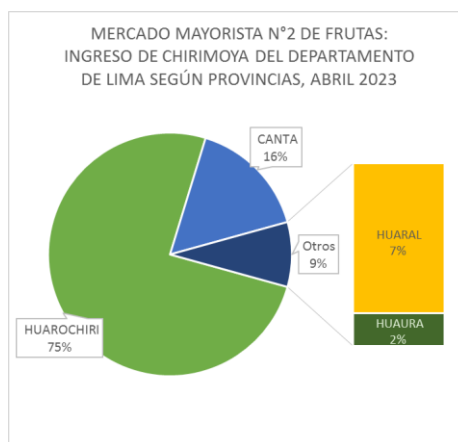
Chirimoya:

Más del 70% de la comercialización de chirimoya es de la variedad cumbe. Esta fruta procede en su totalidad del departamento de Lima, de las provincias de Huarochirí, Canta, Huaral y Huaura.

MERCADO MAYORISTA N°2 DE FRUTAS: PRECIO DE LA CHIRIMOYA, SEGÚN VARIEDAD (S/ por kilogramo)

VARIEDAD	AYER	HOY
Criolla o huayco	4.38	4.35
Cumbe	4.38	4.33

Fuente: SIEA



Precio de las demás frutas:

En cuanto al precio de las demás frutas, por mayor oferta bajó respecto al día de ayer: plátano bizcocho de S/ 1,54 a S/ 1,48 por kilogramo.

Mientras que subió respecto al día de ayer: naranja washington naval de S/ 4,05 a S/ 4,15 y papaya (selva) de S/ 1,90 a S/ 1,96 por kilogramo.

Los precios del resto de frutas se mantuvieron o no variaron significativamente.



BICENTENARIO DEL PERÚ
2021 - 2024



Abastecimiento y Precios Mayoristas

de los principales productos comercializados en el GMMML y MM N°2 Frutas



Dirección General de Estadística, Seguimiento y Evaluación de Políticas - DGESEP
Dirección de Estadística e Información Agraria - DEIA

Sistema de Información de Abastecimiento y Precios (SISAP)

PRECIOS MAYORISTAS DE LOS PRINCIPALES PRODUCTOS COMERCIALIZADOS EN MERCADOS DE LIMA METROPOLITANA (S/ por kg)														
CNPA	NOMBRE DEL PRODUCTO	MERCADO	Prom. del sáb 1 al vie 7	Prom. del sáb 8 al vie 14	Var. (%)	abr vie-7	abr sáb-8	abr dom-9	abr lun-10	abr mar-11	abr mié-12	abr jue-13	abr vie-14	Var % Hoy/ayer
011	CEREALES													
01122	MAIZ MARLO/CORONTA DE MAIZ	GMMML	11,18	11,14	-0,3%	11,25	11,00	11,00	11,50	11,25	11,25	10,75	11,25	4,7%
01122	MAIZ MORADO	GMMML	4,17	4,62	10,7%	4,65	4,20	4,20	4,65	4,58	4,93	4,83	4,93	2,1%
012	HORTALIZAS													
0121	Hortalizas de hoja o de tallo													
01211	ESPARRAGO FRESCO	GMMML	6,50	6,57	1,1%	6,50	6,50	6,50	6,76	6,76	6,50	6,50	6,50	0,0%
01219	ACELGA (CRIOLLA/SERRANA)	GMMML	3,56	3,52	-1,0%	3,75	3,75	3,75	3,88	3,88	3,88	3,25	3,25	0,0%
01214	LECHUGA AMERICANA (CRIOLLA/SERRANA)	GMMML	1,94	2,81	44,8%	2,17	2,88	2,88	2,88	2,88	2,88	2,92	2,38	-18,5%
01214	LECHUGA CRIOLLA SEDA	GMMML	3,84	5,50	43,0%	4,33	5,33	5,33	5,58	5,75	0,00	0,00	0,00	0,0%
01214	LECHUGA ROMANA HIDROPONICA B/R/O	GMMML	2,00	3,01	50,6%	2,29	2,96	2,96	3,08	2,92	3,21	3,25	2,71	-16,6%
01213	BROCOLI	GMMML	3,77	3,81	0,9%	4,13	3,25	3,25	4,25	4,38	4,13	3,75	3,63	-3,2%
01212	COL CHINA/LONGAPA	GMMML	10,57	10,83	2,5%	10,42	10,31	10,31	10,42	11,04	10,63	11,25	11,88	5,6%
01212	COL CORAZON (CRIOLLA/SERRANA)	GMMML	1,76	1,86	6,1%	1,82	1,64	1,64	1,79	1,93	1,93	2,04	2,07	1,5%
01213	COUFLOL (CRIOLLA/SERRANA)	GMMML	1,08	1,12	3,6%	1,07	1,08	1,08	1,21	1,25	1,07	1,09	1,04	-4,6%
01215	ESPINACA (CRIOLLA/SERRANA)	GMMML	2,42	2,96	22,3%	3,63	2,25	2,25	3,75	3,75	3,75	2,25	2,25	-18,2%
01219	PEREIL (CRIOLLO/SERRANO)	GMMML	4,06	3,93	-3,2%	4,38	4,13	4,13	4,25	4,25	3,75	3,75	3,25	-13,3%
01212	PACCHOY	GMMML	8,34	7,92	-5,0%	8,75	8,54	8,54	8,13	7,29	7,29	7,83	7,83	0,0%
01216	ALCACHOFA SERRANA/VALLE/QUEBRADA/HELADA	GMMML	4,35	4,37	0,4%	4,31	4,31	4,31	4,38	4,38	4,31	4,44	4,44	0,0%
01212	HOLANTAU/HORGANICA	GMMML	13,98	15,32	9,6%	10,38	13,50	13,50	14,50	14,50	14,50	17,50	19,25	10,0%
0122	Melones													
01221	SANDIA VAR.	MMF2	0,92	0,91	-1,4%	0,95	0,90	0,90	0,93	0,93	0,90	0,90	0,88	-2,2%
01229	MELON COQUITO	MMF2	1,34	1,37	2,6%	1,38	1,40	1,40	1,33	1,33	1,40	1,38	1,35	-2,2%
0123	Hortalizas de fruto													
01231	AJI AMARILLO SECO	GMMML	13,57	13,18	-2,9%	13,50	13,50	13,50	13,25	13,25	13,25	12,75	12,75	0,0%
01231	AJI ESCABECHE FRESCO/ZANAHOR/LISO	GMMML	3,21	4,00	24,7%	4,00	4,30	4,30	3,88	3,85	3,73	3,70	3,70	-0,8%
01231	AJI MONTAÑA/CHANCHAMAYO(COSTA/SELVA)	GMMML	3,38	4,23	25,4%	3,63	3,38	3,38	4,50	4,75	4,50	4,75	4,38	-7,8%
01231	AJI ROCOTO (COSTA/SIERRA/SELVA)	GMMML	3,28	3,56	8,4%	3,68	3,68	3,68	3,82	3,93	4,13	3,33	3,33	0,0%
01231	PIMIENTO MORRON/INIE/PAPR/LAR/PAL/SED/PI	GMMML	2,65	2,98	12,3%	3,68	3,68	3,68	3,68	2,57	2,08	2,64	2,50	-5,3%
01232	PEPINILLO	GMMML	1,37	1,35	-1,7%	1,50	1,50	1,50	1,46	1,46	1,21	1,17	1,13	-3,4%
01233	BERENJENA (CRIOLLA/SERRANA)	GMMML	4,50	4,83	7,3%	4,20	4,30	4,30	5,00	5,00	5,10	5,00	5,00	0,0%
01234	TOMATE KATIA	GMMML	2,02	2,53	25,3%	2,27	2,27	2,27	2,41	2,59	2,64	2,78	2,78	0,0%
01235	ZAPALLO ITALIANO	GMMML	1,53	1,81	18,0%	1,54	1,54	1,54	1,71	1,88	1,96	2,02	2,00	-1,0%
01235	ZAPALLO LOCHE	GMMML	8,02	8,21	2,4%	8,17	8,00	8,00	8,00	8,33	8,33	8,33	8,50	2,0%
01235	ZAPALLO MACRE(COSTA/SIERRA/SELVA)	GMMML	1,87	1,94	4,0%	1,93	1,88	1,88	1,90	2,00	2,05	1,85	2,03	9,7%
01239	CAIGUA (SELVA)	GMMML	2,96	2,74	-7,3%	2,60	2,60	2,60	2,67	2,77	2,77	3,13	2,67	-14,7%
0124	Hortalizas leguminosas verdes													
01241	FREJOLITO CHINO	GMMML	2,50	2,50	0,0%	2,50	2,50	2,50	2,50	2,50	2,50	2,50	2,50	0,0%
01241	FRIJOL VERDE CANARIO	GMMML	3,47	2,75	-21,0%	3,73	2,85	2,85	3,18	2,75	2,73	2,33	2,53	8,6%
01241	PALLAR VERDE SERRUCHO	GMMML	3,46	3,84	10,9%	3,73	3,78	3,78	3,65	3,83	3,70	4,00	4,15	3,8%
01241	VAINITA AMERICANA/SEDA/PITO/CORRIENT/MAD	GMMML	2,36	2,28	-3,4%	2,78	2,63	2,63	2,30	2,28	2,33	1,93	1,88	-2,6%
01242	ARVEJA VERDE AMERICANA (CRIOLLA/SERRANA)	GMMML	7,64	5,64	-26,1%	4,83	8,20	8,20	7,38	6,83	3,83	2,33	2,73	17,2%
01242	ARVEJA VERDE BLANCA SERRANA	GMMML	4,04	2,75	-32,0%	2,83	3,83	3,83	3,33	2,30	1,88	1,83	2,25	23,0%
01243	HABA VERDE SERRANA	GMMML	2,25	2,27	0,7%	2,28	2,25	2,25	2,33	2,25	2,33	2,25	2,20	-2,2%
0125	Hortalizas de raíz, bulbosas o tuberosas													
01251	NABO (CRIOLLO/SERRANO)	GMMML	3,40	3,22	-5,3%	3,38	3,13	3,13	3,25	3,25	3,13	3,75	2,88	-23,2%
01251	ZANAHORIA	GMMML	1,48	1,25	-15,1%	3,04	1,46	1,46	1,46	1,35	1,08	1,02	0,94	-7,8%
01252	AJO CRIOLLO O NAPURI	GMMML	1,76	1,72	-2,2%	1,80	1,68	1,68	1,75	1,73	1,78	1,70	1,70	0,0%
01252	AJO MORADO/BARRAN/LEGIT/ARICOTA/OTROS	GMMML	5,27	5,31	0,9%	5,38	5,25	5,25	5,30	5,25	5,25	5,20	5,70	9,6%
01253	CEBOLLA CABEZA BLANCA NACIONAL	GMMML	1,85	1,80	-2,8%	1,83	1,83	1,83	1,73	1,78	1,83	1,80	1,78	-1,1%
01253	CEBOLLA CABEZA ROJA	GMMML	1,72	1,73	1,1%	1,70	1,75	1,75	1,80	1,75	1,78	1,73	1,58	-8,7%
01253	CEBOLLA CHINA (CRIOLLA/SERRANA)	GMMML	2,15	2,00	-6,7%	2,13	1,88	1,88	2,25	1,88	1,75	2,13	2,25	5,6%
01254	PORO (CRIOLLO/SERRANO)	GMMML	1,74	2,20	26,1%	1,73	2,17	2,17	2,12	2,12	2,02	2,40	2,40	0,0%
01259	BETERRAGA (CRIOLLA/SERRANA)	GMMML	4,03	3,88	-3,5%	4,33	4,33	4,33	4,31	3,51	3,17	3,67	3,67	0,0%
01259	RABANITO (CRIOLLO/SERRANO)	GMMML	4,69	4,28	-8,7%	5,00	4,33	4,33	4,33	4,17	4,33	4,17	4,33	3,8%
0129	Hortalizas frescas, n.c.p.													
01290	CHOCLO TIPO CUSCO	GMMML	3,05	3,24	6,2%	2,98	3,21	3,21	3,39	3,39	3,15	3,21	3,15	-1,9%
01290	APIO CRIOLLO/SERRANO	GMMML	4,69	4,61	-1,8%	4,25	3,83	3,83	5,25	5,42	4,42	5,08	4,42	-13,0%
013	FRUTAS Y NUECES													
0131	Frutas tropicales y subtropicales													
01311	PALTA CRIOLLA SELVA	MMF2	1,53	1,49	-2,6%	1,52	1,50	1,50	1,52	1,50	1,48	1,46	1,48	1,4%
01311	PALTA FUERTE COSTA	MMF2	4,25	3,80	-10,8%	4,03	3,93	3,93	3,85	3,78	3,78	3,65	3,65	0,0%
01311	PALTA HALL (SELVA)	MMF2	1,72	1,72	0,0%	1,73	1,71	1,71	1,73	1,73	1,73	1,71	1,71	0,0%
01311	PALTA LINDA (COSTA/SELVA)	MMF2	2,91	2,78	-4,7%	2,90	2,81	2,85	2,81	2,79	2,73	2,73	2,71	-0,7%
01312	PLATANO BIZCOCHO (SELVA)	MMF2	1,42	1,49	4,9%	1,41	1,43	1,43	1,48	1,54	1,55	1,54	1,48	-3,9%
01312	PLATANO MANZANO (SELVA)	MMF2	1,56	1,61	3,7%	1,58	1,55	1,58	1,61	1,66	1,64	1,64	1,61	-1,8%
01312	PLATANO MORADO (SELVA)	MMF2	2,91	2,99	2,8%	2,90	2,94	2,96	2,98	2,98	3,02	3,02	3,04	0,7%
01312	PLATANO SEDA (SELVA)	MMF2	2,05	2,06	0,7%	2,03	2,07	2,09	2,09	2,03	2,06	2,06	2,04	-1,0%
01312	PLATANO SEDA CONGO	MMF2	2,75	2,76	0,3%	2,91	2,80	2,80	2,79	2,79	2,76	2,68	2,69	0,4%
01313	PLATANO BELLACO (SELVA)	MMF2	2,05	2,03	-1,0%	2,04	2,02	2,02	2,04	2,04	2,03	2,02	2,02	0,0%
01313	PLATANO ISLA (SELVA)	MMF2	2,07	2,07	0,0%	2,09	2,06	2,06	2,09	2,06	2,03	2,08	2,08	0,0%
01313	PLATANO PAUJILLO (SELVA)	MMF2	2,04	2,05	0,6%	2,06	2,09	2,06	2,09	2,04	2,04	2,02	2,02	0,0%
01315	HIGO MADURO O BREVAS	MMF2	4,83	4,65	-3,6%	4,75	4,75	4,75	4,64	4,61	4,54	4,64	4,64	0,0%
01316	MANGO CRIOLLO PLANTA (COSTA)	MMF2	2,77	3,13	12,7%	2,85	2,95	2,95	3,03	3,20	3,15	3,23	3,38	4,6%
01316	MANGO EDWARD PLANTA	MMF2	4,00	4,34	8,4%	4,15	4,25	4,25	4,33	4,38	4,38	4,38	4,38	0,0%
01316	MANGO HADEN /HAYDE (PLANTA)	MMF2	2,91	3,24	11,3%	3,08	3,13	3,13	3,18	3,28	3,28	3,33	3,38	1,5%
01316	MANGO KAFRO / JAFRO (COSTA)	MMF2	2,04	2,27	11,5%	2,13	2,15	2,15	2,18	2,35	2,35	2,35	2,38	1,3%
01316	MANGO KENT (COSTA)	MMF2	1,43	1,55	8,1%	1,48	1,48	1,48	1,55	1,58				



Abastecimiento y Precios Mayoristas

de los principales productos comercializados en el GMMML y MM N°2 Frutas



Dirección General de Estadística, Seguimiento y Evaluación de Políticas - DGESEP
Dirección de Estadística e Información Agraria - DEIA

Sistema de Información de Abastecimiento y Precios (SISAP)

PRECIOS MAYORISTAS DE LOS PRINCIPALES PRODUCTOS COMERCIALIZADOS EN MERCADOS DE LIMA METROPOLITANA (S/ por kg)														
CNPA	NOMBRE DEL PRODUCTO	MERCADO	Prom. del sáb 1 al vie 7	Prom. del sáb 8 al vie 14	Var. (%)	abr vie-7	abr sáb-8	abr dom-9	abr lun-10	abr mar-11	abr mié-12	abr jue-13	abr vie-14	Var % Hoy/ayer
01319	MARACUYA COSTA	MMF2	3,32	4,32	29,8%	3,65	4,08	4,13	4,43	4,43	4,38	4,38	4,38	0,0%
01319	MARACUYA COSTA	GMMML	3,21	3,94	23,0%	3,80	3,68	3,80	4,28	4,18	4,03	4,00	3,75	-6,3%
01319	PEPINO RAYADO O MELON	MMF2	2,71	2,81	3,6%	2,75	2,75	2,75	2,78	2,78	2,85	2,85	2,88	1,1%
01319	ZAPOTE (MONTAÑA)	MMF2	2,51	2,72	8,6%	2,55	2,58	2,63	2,68	2,68	2,73	2,88	2,88	0,0%
0132	Frutas cítricas													
01321	TORONIA COSTA CON PEPA	MMF2	3,40	3,33	-2,1%	3,38	3,35	3,35	3,33	3,20	3,33	3,38	3,38	0,0%
01321	TORONIA SELVA CON PEPA	MMF2	2,22	2,13	-3,8%	2,19	2,13	2,13	2,13	2,10	2,15	2,15	2,15	0,0%
01322	LIMA DULCE (COSTA)	MMF2	3,68	3,41	-7,3%	3,60	3,48	3,53	3,43	3,35	3,30	3,38	3,38	0,0%
01322	LIMON DULCE - SELVA	MMF2	1,66	1,70	2,1%	1,64	1,64	1,66	1,69	1,69	1,73	1,74	1,74	0,0%
01322	LIMON SUTIL BOLSA	GMMML	1,83	2,37	29,3%	2,33	2,28	2,28	2,33	2,56	2,56	2,61	1,94	-25,7%
01322	LIMON SUTIL CAJON	GMMML	2,08	2,51	20,5%	2,83	2,39	2,39	2,50	2,72	2,72	2,77	2,07	-25,3%
01323	NARANJA PRIMAVERA (COSTA)	MMF2	1,53	1,62	6,2%	1,55	1,58	1,63	1,63	1,58	1,63	1,63	1,68	3,1%
01323	NARANJA TANGELO SELVA	MMF2	1,47	1,49	1,2%	1,43	1,43	1,43	1,45	1,49	1,52	1,53	1,56	2,0%
01323	NARANJA VALENCIA	MMF2	1,07	1,08	1,1%	1,05	1,06	1,06	1,08	1,08	1,10	1,10	1,11	0,9%
01323	NARANJA WASHINGTON NAVAL(COSTA)	MMF2	3,77	3,98	5,6%	3,85	3,88	3,88	3,88	3,98	4,03	4,05	4,15	2,5%
01324	MANDARINA MALVACEA	MMF2	0,00	0,00	0,0%	0,00	0,00	0,00	0,00	0,00	0,00	0,00	0,00	0,0%
01324	MANDARINA SATSUMA (COSTA)	MMF2	1,64	1,69	2,7%	1,65	1,65	1,65	1,68	1,68	1,68	1,73	1,73	0,0%
01324	MANDARINA TANGERINA	MMF2	1,10	1,05	-4,5%	1,09	1,08	1,08	1,05	1,05	1,03	1,05	1,02	-2,9%
0133	Uvas													
01330	UVA ALFONSO LAVALETT (NEGRA)	MMF2	2,44	2,69	10,1%	2,50	2,56	2,56	2,65	2,71	2,73	2,79	2,81	0,7%
01330	UVA BORGOÑA	MMF2	2,51	2,75	9,8%	2,69	2,71	2,71	2,73	2,79	2,79	2,79	0,00	0,0%
01330	UVA ITALIA /AMERICANA-NACIONAL	MMF2	1,61	1,86	15,5%	1,67	1,73	1,73	1,85	1,88	1,94	1,94	1,96	1,0%
01330	UVA PALESTINA	MMF2	2,64	2,82	6,7%	2,69	2,73	2,77	2,77	2,81	2,85	2,85	2,96	3,9%
01330	UVA QUEBRANTA/MOSCATEL	MMF2	2,34	2,59	10,5%	2,44	2,56	2,60	2,60	0,00	0,00	0,00	0,00	0,0%
01330	UVA RED GLOVE NACIONAL	MMF2	1,49	1,66	10,8%	1,56	1,56	1,56	1,65	1,71	1,69	1,69	1,73	2,4%
01330	UVA ROSADA SIN PEPA	MMF2	2,80	2,92	4,2%	2,88	2,88	2,88	2,90	2,96	2,96	2,90	2,96	2,1%
01330	UVA SULTANINA NACIONAL	MMF2	0,00	0,00	0,0%	0,00	0,00	0,00	0,00	0,00	0,00	0,00	0,00	0,0%
0134	Frutas de pepita y frutas de hueso													
01341	MANZANA CTE/PARA AGUA	GMMML	3,32	3,19	-3,7%	3,30	3,03	3,03	3,55	3,50	3,00	2,95	3,30	11,9%
01341	MANZANA CTE/PARA AGUA	MMF2	1,71	1,71	0,4%	1,71	1,73	1,73	1,74	1,73	1,70	1,66	1,65	-0,6%
01341	MANZANA DELICIA	MMF2	2,65	2,72	2,6%	2,68	2,70	2,70	2,70	2,74	2,74	2,74	2,70	-1,5%
01341	MANZANA GOLDEN	MMF2	1,65	1,54	-6,8%	1,58	1,55	1,55	1,48	1,48	1,45	1,58	1,68	6,3%
01341	MANZANA IMPORTADA (CHILENA)	MMF2	6,10	6,01	-1,4%	6,08	6,06	6,06	6,08	6,08	5,93	5,93	5,96	0,5%
01341	MANZANA ISRAEL	MMF2	1,64	1,77	8,1%	1,65	1,68	1,68	1,73	1,78	1,85	1,85	1,85	0,0%
01341	MANZANA WINTER	MMF2	1,92	1,93	0,8%	1,95	1,97	1,97	1,91	1,91	1,91	1,93	1,93	0,0%
01342	MEMBRILLO CRIOLLO	MMF2	3,29	3,27	-0,8%	3,28	3,18	3,23	3,23	3,08	3,38	3,38	3,38	0,0%
01342	MEMBRILLO SERRANO	MMF2	2,79	2,79	0,1%	2,80	2,74	2,76	2,77	2,74	2,82	2,84	2,84	0,0%
01342	PERA AGUA ITALIANA	MMF2	0,00	0,00	0,0%	0,00	0,00	0,00	0,00	0,00	0,00	0,00	0,00	0,0%
01342	PERA AGUA PACKAM IMPORTADO	MMF2	5,90	5,88	-0,2%	5,91	5,91	5,91	5,93	5,91	5,83	5,83	5,86	0,5%
01343	ALBARICOQUE	MMF2	0,00	0,00	0,0%	0,00	0,00	0,00	0,00	0,00	0,00	0,00	0,00	0,0%
01345	CIRUELA NECTARINA (IMPORTADA)	MMF2	7,18	7,24	0,8%	7,15	7,08	7,13	7,15	7,15	7,38	7,38	7,38	0,0%
01345	MELOCOTON BLANQUILLO	MMF2	3,48	3,66	5,2%	3,46	3,56	3,60	3,58	3,63	3,69	3,77	3,79	0,5%
01345	MELOCOTON DURAZNO HUAYCO	MMF2	3,55	3,81	7,4%	3,60	3,65	3,65	3,73	3,81	3,88	3,96	4,00	1,0%
01346	CIRUELA SANTA ROSA/NACIONAL	MMF2	0,00	0,00	0,0%	0,00	0,00	0,00	0,00	0,00	0,00	0,00	0,00	0,0%
01349	LUCUMA DE SEDA (COSTA/SELVA)	MMF2	4,09	4,27	4,3%	4,08	4,08	4,13	4,23	4,23	4,25	4,48	4,48	0,0%
0135	Bayas y otras frutas													
01352	KIWI IMPORTADO CHILENO	MMF2	8,42	8,39	-0,4%	8,43	8,38	8,42	8,32	8,32	8,43	8,43	8,43	0,0%
01354	FRESA AROMA	MMF2	0,00	0,00	0,0%	0,00	0,00	0,00	0,00	0,00	0,00	0,00	0,00	0,0%
01359	GRANADA (COSTA)	MMF2	2,16	1,98	-8,1%	2,05	2,05	2,08	1,98	1,97	1,97	1,92	1,92	0,0%
01359	MAMEY (COSTA)	MMF2	4,16	4,15	-0,3%	4,13	4,15	4,15	4,23	4,15	4,13	4,08	4,15	1,7%
01359	TAMARINDO (CON CASCARA) COSTA	MMF2	6,61	6,94	5,0%	6,75	6,75	6,73	6,90	6,90	7,10	7,10	7,10	0,0%
01359	TAMARINDO (SIN CASCARA) COSTA	MMF2	7,67	8,39	9,5%	8,15	8,15	8,15	8,25	8,25	8,65	8,65	8,65	0,0%
01359	TUNA AMARILLA	MMF2	3,16	3,19	0,8%	3,18	3,28	3,23	3,18	3,18	3,15	3,15	3,13	-0,6%
01359	TUNA BLANCA (COSTA / SIERRA)	MMF2	3,33	3,33	0,0%	3,35	3,38	3,38	3,38	3,28	3,28	3,30	3,33	0,9%
01359	TUNA MORADA/ROSADA	MMF2	3,17	3,19	0,5%	3,18	3,28	3,23	3,18	3,18	3,15	3,15	3,13	-0,6%
014	SEMILLAS ACEITERAS Y FRUTOS OLEAGINOSOS													
01460	COCO (COSTA/SELVA)	MMF2	1,48	1,50	1,3%	1,43	1,42	1,43	1,55	1,47	1,47	1,59	1,59	0,0%
015	RAÍCES Y TUBÉRCULOS COMESTIBLES													
0151	Papas													
01510	PAPA AMARILLA/TUMBAY/TORNILLO/OTROS	GMMML	2,35	2,73	16,4%	2,93	2,43	2,43	2,88	2,90	2,90	2,85	2,73	-4,2%
01510	PAPA BLANCA/VALLE/OTROS	GMMML	0,96	0,99	2,5%	1,04	1,01	1,01	1,05	1,05	0,96	0,93	0,89	-4,3%
01510	PAPA CANCHAN	GMMML	1,29	1,47	14,3%	1,33	1,40	1,40	1,48	1,58	1,54	1,50	1,40	-6,7%
01510	PAPA COLOR/VALLE/OTROS	GMMML	1,40	1,46	4,0%	1,45	1,36	1,36	1,51	1,50	1,58	1,51	1,40	-7,3%
01510	PAPA HUAMANTANGA	GMMML	2,02	1,89	-6,7%	2,58	1,93	1,93	1,95	1,88	2,08	1,71	1,73	1,2%
01510	PAPA HUAYRO (ROJO-MORO-NEGRO)RUNT/MARH/U	GMMML	1,61	1,59	-1,2%	1,93	1,66	1,66	1,70	1,66	1,66	1,53	1,26	-17,6%
01510	PAPA NEGRA ANDINA	GMMML	1,28	1,31	2,2%	1,36	1,28	1,28	1,34	1,33	1,35	1,35	1,23	-8,9%
01510	PAPA PERRICHOLI	GMMML	0,00	0,00	0,0%	0,00	0,00	0,00	0,00	0,00	0,00	0,00	0,00	0,0%
01510	PAPA PERUANITA	GMMML	2,10	2,41	14,6%	2,53	2,33	2,33	2,40	2,38	2,43	2,58	2,43	-5,8%
01510	PAPA ÚNICA	GMMML	1,52	1,46	-4,2%	1,56	1,33	1,33	1,54	1,43	1,63	1,53	1,40	-8,5%
01510	PAPA YUNGAY	GMMML	0,96	0,99	2,5%	1,04	1,01	1,01	1,05	1,05	0,96	0,93	0,89	-4,3%
0152	Yuca													
01520	YUCA AMARILLA/LEGITIM/NIERTA(COS/SEL)	GMMML	2,88	2,50	-13,0%	3,00	2,90	2,90	2,65	2,28	2,30	2,25	2,25	0,0%
0153	Camote													
01530	CAMOTE AMARILLO	GMMML	1,46	1,38	-5,2%	1,36	1,35	1,35	1,34	1,36	1,39	1,43	1,45	1,4%
01530	CAMOTE MORADO/LEG/MILA/MEI/PEPIN/PARAMON	GMMML	2,34	2,20	-5,8%	2,23	2,20	2,20	2,18	2,23	2,28	2,28	2,05	-10,1%
0159	Otras raíces y tubérculos comestibles													
01599	OLLUCO LARGO (SIN LAVAR/LAVADO)	GMMML	4,27	4,24	-0,7%	4,33	4,33	4,33	4,30	4,28	4,33	4,30	3,83	-10,9%
01599	YACON (LIACÓN)	MMF2	2,58	2,91	12,7%	2,83	2,85	2,85	2,88	2,78	2,83	3,08	3,08	0,0%
016	ESTIMULANTES, ESPECIAS Y AROMÁTICOS													
01652	AJI PAPRIKA	GMMML	13,21	14,18	7,3%	11,00	13,50	13,50	14,50	14,50	14,50	14,38	14,38	0,0%
01652	AJI SECO PANCA	GMMML	14,71	14,61	-0,7%	14,50	14,50	14,50	14,75	14,75	14,75	14,50	14,50	0,0%
01654	CULANTRO (CRIOLLO/SERRANO)	GMMML	4,48	3,97	-11,3%	5,09	4,33	4,33	4,33	4,25	3,75	3,83	3,00	