



PERÚ

Ministerio de Desarrollo Agrario y Riego

SISAP

# Abastecimiento y Precios Mayoristas

de los principales productos comercializados en el GMML y MM N°2 Frutas



Dirección General de Estadística, Seguimiento y Evaluación de Políticas - DGESEP  
Dirección de Estadística e Información Agraria - DEIA

Sistema de Información de Abastecimiento y Precios (SISAP)

Lima, 17 de abril del 2023

## Gran Mercado Mayorista de Lima (GMML)

Esta madrugada se registró el ingreso de 6 273 toneladas de productos, cantidad mayor en 4% respecto al promedio de los últimos cuatro lunes. Asimismo, ingresaron 564 toneladas de papa, cantidad menor en 28% respecto al promedio de los últimos cuatro lunes. 1/

Producto con buen precio: arveja verde americana a S/ 2,73 por kilogramo

**Tubérculos y raíces.-** Esta mañana se registró el ingreso de 902 toneladas de tubérculos, cantidad menor en 8% respecto al promedio de los últimos cuatro lunes. Ingresaron: 564 toneladas de papa, 147 toneladas de camote, 117 toneladas de yuca y 74 toneladas de olluco.

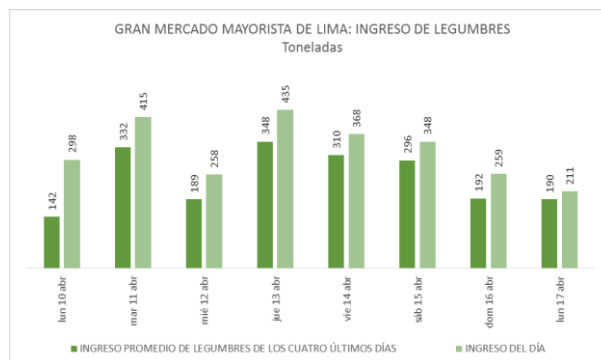
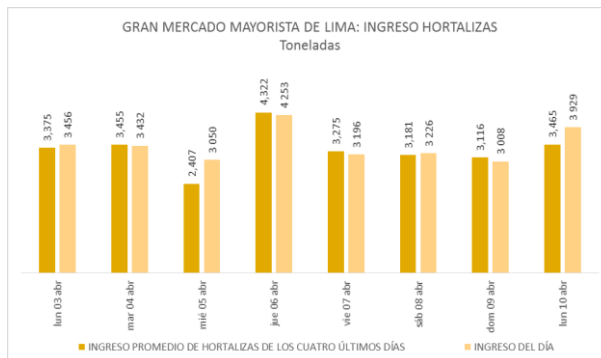
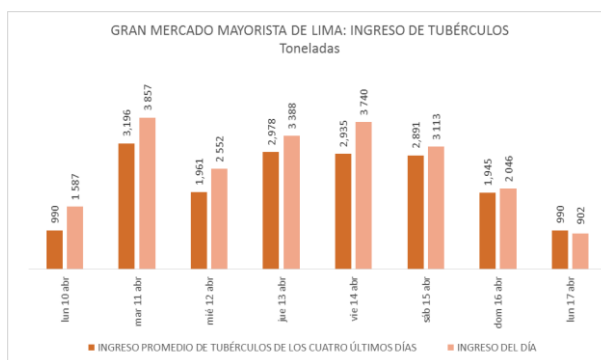
Los precios de los tubérculos variaron respecto al día de ayer: papa color (canchan y única) de S/ 1,35 a S/ 1,43 (por menor stock); y papa blanca (yungay) de S/ 0,89 a S/ 0,83 y papa amarilla de S/ 2,43 a S/ 2,13 (por mayor oferta), todo por kilogramo.

**Hortalizas.-** Ingresaron 3929 toneladas de hortalizas, cantidad mayor en 13% respecto al promedio de los últimos cuatro lunes. Los mayores ingresos que destacaron el día de hoy fueron: cebolla cabeza roja (1826 toneladas); zanahoria (297 toneladas); choclo tipo cusco (250 toneladas) y ají rocoto (182 toneladas).

Los precios de algunas hortalizas subieron por menor stock, principalmente: ají escabeche de S/ 3,70 a S/ 4,68; espinaca de S/ 2,25 a S/ 2,75; zanahoria de S/ 0,87 a S/ 1,00; brócoli de S/ 3,88 a S/ 4,25; choclo tipo cusco de S/ 2,98 a S/ 3,21; ajo criollo o napuri de S/ 1,73 a S/ 1,80 y pimiento morrón de S/ 2,57 a S/ 2,64 por kilogramo. Los precios de las demás hortalizas no variaron significativamente.

**Hortalizas leguminosas verdes.-** Se registró el ingreso de 211 toneladas de leguminosas verdes, cantidad mayor en 11% respecto al promedio de los últimos cuatro lunes e ingresaron: 157 toneladas de arveja y 54 toneladas de haba.

Los precios de la haba verde serrana y arveja verde americana bajaron respecto al día de ayer por mayor oferta: de S/ 2,18 a S/ 1,85 y de S/ 3,75 a S/ 2,73 por kilogramo, respectivamente. Mientras que subió: vainita americana de S/ 2,33 a S/ 2,85 por kilogramo.



1/ Fuente: Empresa Municipal de Mercados S.A. (EMMSA)-GMML





## Mercado Mayorista de Frutas N° 2

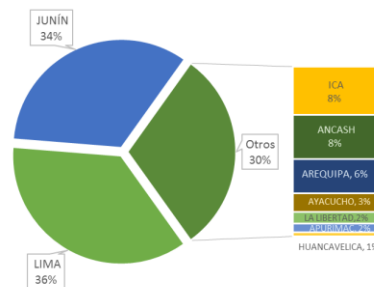
Esta madrugada se registró el ingreso de 2 364 toneladas de frutas, cantidad similar al promedio de los últimos cuatro lunes. Las frutas que destacaron en el ingreso fueron: plátano, naranja, manzana, papaya y piña.

Producto con buen precio: naranja valencia a S/ 1,08 por kilogramo

### Palta:

Los ingresos de palta al mercado mayorista, en lo que va al mes de abril, corresponden en su mayoría a las variedades fuerte (36%); hass (14%); criolla (9%) y hall (9%). Los precios de la mayoría de variedades bajaron ligeramente respecto al día de ayer.

MERCADO MAYORISTA N°2 DE FRUTAS:  
INGRESO DE PALTA SEGÚN DEPARTAMENTO,  
ABRIL 2023

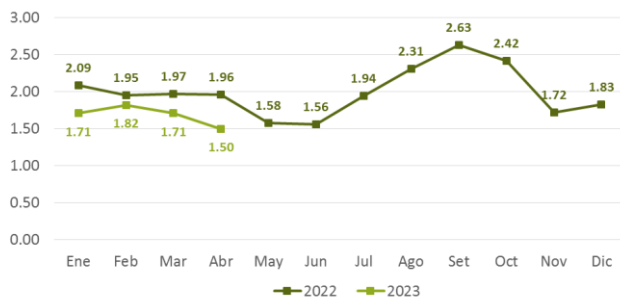


### MERCADO MAYORISTA N°2 DE FRUTAS: PRECIO DE LA PALTA, SEGÚN VARIEDAD (S/ por kilogramo)

VARIEDAD	AYER	HOY
Choquete	1.96	1.92
Collin red	2.19	2.15
Criolla (Selva)	1.46	1.44
Dedo	4.23	4.20
Ettinger	3.33	3.28
Fuerte	3.65	3.65
Hall	1.77	1.77
Hass	2.13	2.08
Linda	2.71	2.69
Zutano	3.25	3.28

Fuente: SIEA

MERCADO MAYORISTA N°2 DE FRUTAS: PRECIO PROMEDIO MENSUAL DE LA PALTA CRIOLLA, 2022 - 2023 (S/ por kilogramo)



### Precio de las demás frutas:

En cuanto al precio de las demás frutas, por mayor oferta bajó respecto al día de ayer: maracuyá costa de S/ 4,43 a S/ 4,38 por kilogramo.

Mientras que subió respecto al día de ayer: uva italia de S/ 2,04 a S/ 2,15; granadilla selva de S/ 2,48 a S/ 2,60; papaya (selva) de S/ 2,06 a S/ 2,15; manzana israel de S/ 1,88 a S/ 1,95; naranja washington naval de S/ 4,18 a S/ 4,25; pera agua packam importado de S/ 5,83 a S/ 5,91 y mango edward de S/ 4,43 a S/ 4,48 por kilogramo.

Los precios del resto de frutas se mantuvieron o no variaron significativamente.

# Abastecimiento y Precios Mayoristas

de los principales productos comercializados en el GMMML y MM N°2 Frutas



Dirección General de Estadística, Seguimiento y Evaluación de Políticas - DGESEP  
Dirección de Estadística e Información Agraria - DEIA

Sistema de Información de Abastecimiento y Precios (SISAP)

PRECIOS MAYORISTAS DE LOS PRINCIPALES PRODUCTOS COMERCIALIZADOS EN MERCADOS DE LIMA METROPOLITANA (\$/ por kg)														
CNPA	NOMBRE DEL PRODUCTO	MERCADO	Prom. del mar 4 al lun 10	Prom. del mar 11 al lun 17	Var. (%)	abr lun-10	abr mar-11	abr mié-12	abr jue-13	abr vie-14	abr sáb-15	abr dom-16	abr lun-17	Var % Hoy/ayer
<b>011</b>	<b>CEREALES</b>													
01122	MAIZ MARLO/CORONTA DE MAIZ	GMMML	11.21	11.07	-1.3%	11.50	11.25	11.25	10.75	11.25	10.75	10.75	11.50	7.0%
01122	MAIZ MORADO	GMMML	4.28	4.83	12.7%	4.65	4.58	4.93	4.83	4.93	4.93	4.93	4.68	-5.1%
<b>012</b>	<b>HORTALIZAS</b>													
<b>0121</b>	<b>Hortalizas de hoja o de tallo</b>													
01211	ESPARRAGO FRESCO	GMMML	6.54	6.50	-0.5%	6.76	6.76	6.50	6.50	6.50	6.50	6.50	6.26	-3.7%
01219	ACELGA (CRIOLLA/SERRANA)	GMMML	3.70	3.32	-10.1%	3.88	3.38	3.38	3.25	3.25	3.38	3.38	3.25	-3.8%
01214	LECHUGA AMERICANA (CRIOLLA/SERRANA)	GMMML	2.36	2.62	10.8%	2.88	2.83	2.88	2.92	2.38	2.38	2.38	2.54	6.7%
01214	LECHUGA CRIOLLA SEDA	GMMML	4.55	5.75	26.5%	5.58	5.75	0.00	0.00	0.00	0.00	0.00	0.00	0.0%
01214	LECHUGA ROMANA HIDROPONICA/B/R/O	GMMML	2.51	2.95	17.6%	3.08	2.92	3.21	3.25	2.71	2.83	2.83	2.88	1.8%
01213	BROCCOLI	GMMML	3.81	3.99	4.7%	4.25	4.38	4.13	3.75	3.63	3.88	3.88	4.25	9.5%
01212	COL CHINA/LONGAPA	GMMML	10.51	11.51	9.5%	10.42	11.04	10.63	11.25	11.88	11.88	11.88	11.98	0.8%
01212	COL CORAZON (CRIOLLA/SERRANA)	GMMML	1.76	2.03	15.7%	1.79	1.93	1.93	2.04	2.07	2.07	2.07	2.11	1.9%
01213	COLIFLOR (CRIOLLA/SERRANA)	GMMML	1.08	1.08	-0.3%	1.21	1.25	1.07	1.09	1.04	1.04	1.04	1.04	0.0%
01215	ESPINACA (CRIOLLA/SERRANA)	GMMML	2.70	2.82	4.6%	3.75	3.75	3.75	2.75	2.25	2.25	2.25	2.75	22.2%
01219	PEREJIL (CRIOLLO/SERRANO)	GMMML	4.36	3.48	-20.1%	4.25	4.25	3.75	3.75	3.25	3.13	3.13	3.13	0.0%
01212	PACCHOY	GMMML	8.60	7.71	-10.4%	8.13	7.29	7.29	7.83	7.83	7.83	7.83	8.04	2.7%
01216	ALCACHOFA SERRANA/VALLE/QUEBRADA/HELADA	GMMML	4.34	4.40	1.5%	4.38	4.38	4.31	4.44	4.44	4.44	4.44	4.38	-1.4%
01212	HOLANTAU/HORGANICA	GMMML	12.09	17.75	46.8%	14.50	14.50	14.50	17.50	19.25	19.50	19.50	19.50	0.0%
<b>0122</b>	<b>Melones</b>													
01221	SANDIA VAR.	MMF2	0.92	0.92	0.0%	0.93	0.93	0.90	0.90	0.88	0.95	0.95	0.95	0.0%
01229	MELON COQUITO	MMF2	1.37	1.37	0.3%	1.33	1.33	1.40	1.38	1.35	1.38	1.38	1.40	1.4%
<b>0123</b>	<b>Hortalizas de fruto</b>													
01231	AJI AMARILLO SECO	GMMML	13.46	12.96	-3.7%	13.25	13.25	13.25	12.75	12.75	12.75	12.75	13.25	3.9%
01231	AJI ESCABECHE FRESCO/ZANAHOR/R/USO	GMMML	3.89	3.88	-0.3%	4.30	3.83	3.85	3.73	3.70	3.70	3.70	4.68	26.5%
01231	AJI MONTAÑA/CHANCHAMAYO(COSTA/SELVA)	GMMML	3.59	4.45	23.8%	4.50	4.75	4.50	4.75	4.38	4.25	4.25	4.25	0.0%
01231	AJI ROCOTO (COSTA/SIERRA/SELVA)	GMMML	3.43	3.51	2.2%	3.82	3.93	3.13	3.33	3.33	3.61	3.61	3.61	0.0%
01231	PIMIENTO MORRON/NIJE/PAP/LAR/PAL/SED/PI	GMMML	3.25	2.51	-22.9%	3.68	2.57	2.08	2.64	2.50	2.57	2.57	2.64	2.7%
01232	PEPINILLO	GMMML	1.48	1.18	-20.0%	1.46	1.46	1.21	1.17	1.13	1.13	1.13	1.04	-8.0%
01233	BERENUENA (CRIOLLA/SERRANA)	GMMML	4.29	5.00	16.7%	5.00	5.10	5.10	5.00	5.00	4.90	4.90	5.00	2.0%
01234	TOMATE KATIA	GMMML	2.22	2.87	29.5%	2.41	2.59	2.64	2.78	2.78	3.10	3.10	3.10	0.0%
01235	ZAPALLO ITALIANO	GMMML	1.56	2.00	27.8%	1.71	1.88	1.96	2.02	2.00	2.00	2.00	2.13	6.5%
01235	ZAPALLO LOCHE	GMMML	8.14	8.40	3.2%	8.00	8.33	8.33	8.33	8.50	8.50	8.50	8.33	-2.0%
01235	ZAPALLO MACRE(COSTA/SIERRA/SELVA)	GMMML	1.94	2.02	4.4%	1.90	2.00	2.05	1.85	2.03	2.08	2.08	2.08	0.0%
01239	CAIGUA (SELVA)	GMMML	2.70	2.63	-2.5%	2.67	2.77	2.77	3.13	2.67	2.40	2.40	2.29	-4.6%
<b>0124</b>	<b>Hortalizas leguminosas verdes</b>													
01241	FREJOLITO CHINO	GMMML	2.50	2.50	0.0%	2.50	2.50	2.50	2.50	2.50	2.50	2.50	2.50	0.0%
01241	FRIJOL VERDE CANARIO	GMMML	3.21	2.58	-19.6%	3.18	2.75	2.73	2.33	2.53	2.70	2.70	2.33	-13.7%
01241	PALLAR VERDE SERRUCHO	GMMML	3.62	4.08	12.6%	3.65	3.83	3.70	4.00	4.15	4.28	4.28	4.33	1.2%
01241	VAINITA AMERICANA/SEDA/PITO/CORRIENT/MAD	GMMML	2.37	2.28	-4.0%	2.30	2.28	2.33	1.93	1.88	2.33	2.33	2.85	22.3%
01242	ARVEJA VERDE AMERICANA (CRIOLLA/SERRANA)	GMMML	7.56	3.71	-51.0%	7.38	6.83	3.83	2.33	2.73	3.75	3.75	2.73	-27.2%
01242	ARVEJA VERDE BLANCA SERRANA	GMMML	3.60	2.04	-43.4%	3.33	2.30	1.88	1.83	2.25	2.00	2.00	2.00	0.0%
01243	HABA VERDE SERRANA	GMMML	2.33	2.18	-6.6%	2.33	2.25	2.33	2.25	2.20	2.18	2.18	1.85	-15.1%
<b>0125</b>	<b>Hortalizas de raíz, bulbosas o tuberosas</b>													
01251	NABO (CRIOLLO/SERRANO)	GMMML	3.40	3.22	-5.3%	3.25	3.25	3.13	3.75	2.88	3.13	3.13	3.25	3.8%
01251	ZANAHORIA	GMMML	1.60	1.02	-36.3%	1.46	1.35	1.08	1.02	0.94	0.87	0.87	1.00	14.9%
01252	AJO CRIOLLO O NAPURI	GMMML	1.73	1.74	0.4%	1.75	1.73	1.78	1.70	1.70	1.73	1.73	1.80	4.0%
01252	AJO MORADO/BARRAN/LEGIT/ARICOTA/OTROS	GMMML	5.30	5.52	4.2%	5.30	5.25	5.25	5.20	5.70	5.70	5.70	5.83	2.3%
01253	CEBOLLA CABEZA BLANCA NACIONAL	GMMML	1.80	1.77	-1.4%	1.73	1.78	1.83	1.80	1.78	1.75	1.75	1.73	-1.1%
01253	CEBOLLA CABEZA ROJA	GMMML	1.75	1.63	-6.8%	1.80	1.75	1.78	1.73	1.58	1.55	1.55	1.50	-3.2%
01253	CEBOLLA CHINA (CRIOLLA/SERRANA)	GMMML	2.13	2.09	-1.7%	2.25	1.88	1.75	2.13	2.25	2.25	2.25	2.13	-5.3%
01254	PORO (CRIOLLO/SERRANO)	GMMML	1.92	2.29	19.6%	2.12	2.12	2.02	2.40	2.40	2.50	2.50	2.12	-15.2%
01259	BETERRAGA (CRIOLLA/SERRANA)	GMMML	4.41	3.53	-19.9%	4.51	3.51	3.17	3.67	3.67	3.51	3.51	3.67	4.6%
01259	RABANITO (CRIOLLO/SERRANO)	GMMML	4.67	4.31	-7.7%	4.33	4.17	4.33	4.17	4.33	4.33	4.33	4.51	4.2%
<b>0129</b>	<b>Hortalizas frescas, n.c.p.</b>													
01290	CHOCLO TIPO CUSCO	GMMML	3.15	3.15	0.2%	3.39	3.39	3.15	3.21	3.15	2.98	2.98	3.21	7.7%
01290	APIO CRIOLLO/SERRANO	GMMML	4.31	4.67	8.4%	5.25	5.42	4.42	5.08	4.42	4.42	4.42	4.50	1.8%
<b>013</b>	<b>FRUTAS Y NUECES</b>													
<b>0131</b>	<b>Frutas tropicales y subtropicales</b>													
01311	PALTA CRIOLLA SELVA	MMF2	1.51	1.47	-2.8%	1.52	1.50	1.48	1.46	1.48	1.46	1.46	1.44	-1.4%
01311	PALTA FUERTE COSTA	MMF2	4.00	3.69	-7.8%	3.85	3.78	3.78	3.65	3.65	3.65	3.65	3.65	0.0%
01311	PALTA HALL (SELVA)	MMF2	1.73	1.74	0.8%	1.73	1.73	1.73	1.71	1.71	1.77	1.77	1.77	0.0%
01311	PALTA LINDA (COSTA/SELVA)	MMF2	2.87	2.72	-5.1%	2.81	2.79	2.73	2.73	2.71	2.71	2.71	2.69	-0.7%
01312	PLATANO BIZCOCHO (SELVA)	MMF2	1.44	1.50	4.0%	1.48	1.54	1.55	1.54	1.48	1.46	1.46	1.48	1.4%
01312	PLATANO MANZANO (SELVA)	MMF2	1.58	1.63	3.4%	1.61	1.66	1.64	1.64	1.61	1.61	1.64	1.61	-1.8%
01312	PLATANO MORADO (SELVA)	MMF2	2.93	3.01	2.5%	2.98	2.98	3.02	3.02	3.04	2.98	3.02	2.98	-1.3%
01312	PLATANO SEDA (SELVA)	MMF2	2.07	2.05	-0.8%	2.09	2.03	2.06	2.06	2.04	2.06	2.06	2.03	-1.5%
01312	PLATANO SEDA CONGO	MMF2	2.82	2.76	-2.0%	2.79	2.79	2.76	2.68	2.69	2.79	2.79	2.83	1.4%
01313	PLATANO BELLACO (SELVA)	MMF2	2.04	2.03	-0.8%	2.04	2.04	2.03	2.02	2.02	2.02	2.02	2.04	1.0%
01313	PLATANO ISLA (SELVA)	MMF2	2.08	2.07	-0.3%	2.09	2.06	2.03	2.08	2.08	2.08	2.08	2.08	0.0%
01313	PLATANO PALLISO (SELVA)	MMF2	2.06	2.03	-1.4%	2.09	2.04	2.04	2.02	2.02	2.04	2.04	2.02	-1.0%
01315	HIGO MADURO O BREVES	MMF2	4.74	4.59	-3.2%	4.64	4.61	4.54	4.64	4.64	4.54	4.61	4.54	-1.5%
01316	MANGO CRIOLLO PLANTA ( COSTA )	MMF2	2.91	3.34	14.8%	3.03	3.20	3.15	3.23	3.38	3.38	3.43	3.58	4.4%
01316	MANGO EDWARD PLANTA	MMF2	4.20	4.40	4.8%	4.33	4.38	4.38	4.38	4.38	4.38	4.43	4.48	1.1%
01316	MANGO HADEN /HAYDE (PLANTA)	MMF2	3.07	3.36	9.5%	3.18	3.28	3.28	3.33	3.38	3.38	3.43	3.45	0.6%
01316	MANGO KAFRO / JAFRO (COSTA)	MMF2	2.13	2.37	11.5%	2.18	2.35	2.35	2.35	2.38	2.38	2.43	2.38	-2.1%
01316	MANGO KENT (COSTA)	MMF2	1.47	1.61	9.7%	1.55	1.58							



# Abastecimiento y Precios Mayoristas

de los principales productos comercializados en el GMMML y MM N°2 Frutas



Dirección General de Estadística, Seguimiento y Evaluación de Políticas - DGESEP  
Dirección de Estadística e Información Agraria - DEIA

Sistema de Información de Abastecimiento y Precios (SISAP)

PRECIOS MAYORISTAS DE LOS PRINCIPALES PRODUCTOS COMERCIALIZADOS EN MERCADOS DE LIMA METROPOLITANA (S/ por kg)														
CNPA	NOMBRE DEL PRODUCTO	MERCADO	Prom. del mar 4 al lun 10	Prom. del mar 11 al lun 17	Var. (%)	abr lun-10	abr mar-11	abr mié-12	abr jue-13	abr vie-14	abr sáb-15	abr dom-16	abr lun-17	Var % Hoy/ayer
01319	MARACUYA COSTA	MMF2	3.81	4.39	15.4%	4.43	4.43	4.38	4.38	4.38	4.38	4.43	4.38	-1.1%
01319	MARACUYA COSTA	GMMML	3.71	3.89	4.6%	4.28	4.18	4.03	4.00	3.75	3.73	3.73	3.78	1.3%
01319	PEPINO RAYADO O MELON	MMF2	2.74	2.88	5.1%	2.78	2.78	2.85	2.85	2.88	2.93	2.93	2.95	0.7%
01319	ZAPOTE (MONTAÑA)	MMF2	2.58	2.85	10.3%	2.68	2.68	2.73	2.88	2.88	2.93	2.93	2.93	0.0%
<b>0132 Frutas cítricas</b>														
01321	TORONJA COSTA CON PEPA	MMF2	3.37	3.35	-0.5%	3.33	3.20	3.33	3.38	3.38	3.38	3.43	3.38	-1.5%
01321	TORONJA SELVA CON PEPA	MMF2	2.16	2.15	-0.3%	2.13	2.10	2.15	2.15	2.15	2.15	2.19	2.15	-1.8%
01322	LIMA DULCE (COSTA)	MMF2	3.57	3.31	-7.3%	3.43	3.35	3.30	3.38	3.38	3.20	3.23	3.33	3.1%
01322	LIMON DULCE - SELVA	MMF2	1.65	1.71	3.7%	1.69	1.69	1.73	1.74	1.74	1.69	1.71	1.69	-1.2%
01322	LIMON SUTIL BOLSAS	GMMML	2.05	2.20	7.5%	2.33	2.56	2.56	2.61	1.94	1.92	1.92	1.89	-1.6%
01322	LIMON SUTIL CAJON	GMMML	2.29	2.32	1.4%	2.50	2.72	2.72	2.77	2.07	2.01	2.01	1.96	-2.5%
01323	NARANJA PRIMAVERA (COSTA)	MMF2	1.56	1.67	6.5%	1.63	1.58	1.63	1.63	1.68	1.73	1.73	1.68	-2.9%
01323	NARANJA TANGELO SELVA	MMF2	1.44	1.51	4.7%	1.45	1.49	1.52	1.53	1.56	1.51	1.51	1.47	-2.6%
01323	NARANJA VALENCIA	MMF2	1.06	1.10	3.1%	1.08	1.08	1.10	1.10	1.10	1.10	1.10	1.08	-1.8%
01323	NARANJA WASHINGTON NAVAL(COSTA)	MMF2	3.85	4.12	6.9%	3.88	3.98	4.03	4.05	4.15	4.18	4.18	4.25	1.7%
01324	MANDARINA MALVACEA	MMF2	0.00	0.00	0.0%	0.00	0.00	0.00	0.00	0.00	0.00	0.00	0.00	0.0%
01324	MANDARINA SATSUMA (COSTA)	MMF2	1.65	1.69	3.0%	1.68	1.68	1.68	1.73	1.73	1.68	1.68	1.68	0.0%
01324	MANDARINA TANGERINA	MMF2	1.08	1.03	-4.4%	1.05	1.05	1.03	1.05	1.02	1.02	1.03	1.03	0.0%
<b>0133 Uvas</b>														
01330	UVA ALFONSO LAVALETT (NEGRA)	MMF2	2.53	2.80	10.9%	2.65	2.71	2.73	2.79	2.81	2.85	2.85	2.88	1.1%
01330	UVA BORGOÑA	MMF2	2.63	2.79	6.0%	2.73	2.79	2.79	2.79	0.00	0.00	0.00	0.00	0.0%
01330	UVA ITALIA /AMERICANA NACIONAL	MMF2	1.71	1.99	16.7%	1.85	1.88	1.94	1.94	1.96	2.04	2.04	2.15	5.4%
01330	UVA PALESTINA	MMF2	2.71	2.91	7.4%	2.77	2.81	2.85	2.85	2.96	2.96	2.96	2.98	0.7%
01330	UVA QUEBRANTA/MOSCATEL	MMF2	2.47	0.00	0.0%	2.60	0.00	0.00	0.00	0.00	0.00	0.00	0.00	0.0%
01330	UVA RED GLOVE NACIONAL	MMF2	1.56	1.76	13.1%	1.65	1.71	1.69	1.69	1.73	1.81	1.81	1.90	5.0%
01330	UVA ROSADA SIN PEPA	MMF2	2.85	2.95	3.5%	2.90	2.96	2.96	2.90	2.96	2.96	2.96	2.96	0.0%
01330	UVA SULTANINA NACIONAL	MMF2	0.00	0.00	0.0%	0.00	0.00	0.00	0.00	0.00	0.00	0.00	0.00	0.0%
<b>0134 Frutas de pepita y frutas de hueso</b>														
01341	MANZANA CTE/PARA AGUA	GMMML	3.27	3.11	-4.8%	3.55	3.50	3.00	2.95	3.30	3.18	3.18	2.68	-15.7%
01341	MANZANA CTE/PARA AGUA	MMF2	1.72	1.68	-2.1%	1.74	1.73	1.70	1.66	1.65	1.67	1.67	1.69	1.2%
01341	MANZANA DELICIA	MMF2	2.68	2.72	1.2%	2.70	2.74	2.74	2.74	2.70	2.70	2.70	2.69	-0.4%
01341	MANZANA GOLDEN	MMF2	1.57	1.63	3.5%	1.48	1.48	1.45	1.58	1.68	1.73	1.73	1.73	0.0%
01341	MANZANA IMPORTADA (CHILENA)	MMF2	6.07	5.97	-1.7%	6.08	6.08	5.93	5.93	5.96	5.96	5.96	5.96	0.0%
01341	MANZANA ISRAEL	MMF2	1.68	1.86	11.0%	1.73	1.78	1.85	1.85	1.85	1.88	1.88	1.95	3.7%
01341	MANZANA WINTER	MMF2	1.94	1.93	-0.7%	1.91	1.91	1.91	1.93	1.93	1.94	1.94	1.93	-0.5%
01342	MEMBRILLO CRIOLLO	MMF2	3.26	3.34	2.3%	3.23	3.08	3.38	3.38	3.38	3.38	3.43	3.35	-2.3%
01342	MEMBRILLO SERRANO	MMF2	2.78	2.81	1.4%	2.77	2.74	2.82	2.84	2.84	2.82	2.84	2.80	-1.4%
01342	PERA AGUA ITALIANA	MMF2	0.00	0.00	0.0%	0.00	0.00	0.00	0.00	0.00	0.00	0.00	0.00	0.0%
01342	PERA AGUA PACKKAM IMPORTADO	MMF2	5.91	5.86	-0.9%	5.93	5.91	5.83	5.83	5.86	5.83	5.83	5.91	1.4%
01343	ALBARICOQUE	MMF2	0.00	0.00	0.0%	0.00	0.00	0.00	0.00	0.00	0.00	0.00	0.00	0.0%
01345	CIRUELA NECTARINA (IMPORTADA)	MMF2	7.15	7.29	1.9%	7.15	7.15	7.38	7.38	7.38	7.28	7.23	7.20	-0.4%
01345	MELOCOTON BLANQUILLO	MMF2	3.52	3.77	7.2%	3.58	3.63	3.69	3.77	3.79	3.85	3.85	3.81	-1.0%
01345	MELOCOTON DURAZNO HUAYCO	MMF2	3.62	3.98	9.8%	3.73	3.81	3.88	3.96	4.00	4.06	4.06	4.06	0.0%
01346	CIRUELA SANTA ROSA/NACIONAL	MMF2	0.00	0.00	0.0%	0.00	0.00	0.00	0.00	0.00	0.00	0.00	0.00	0.0%
01349	LUCUMA DE SEDA (COSTA/SELVA)	MMF2	4.12	4.47	8.6%	4.23	4.23	4.25	4.48	4.48	4.58	4.63	4.63	0.0%
<b>0135 Bayas y otras frutas</b>														
01352	KIWI IMPORTADO CHILENO	MMF2	8.40	8.40	0.1%	8.32	8.32	8.43	8.43	8.43	8.38	8.42	8.42	0.0%
01354	FRESA AROMA	MMF2	0.00	0.00	0.0%	0.00	0.00	0.00	0.00	0.00	0.00	0.00	0.00	0.0%
01359	GRANADA (COSTA)	MMF2	2.07	1.91	-7.7%	1.98	1.97	1.97	1.92	1.92	1.86	1.89	1.86	-1.6%
01359	MAMEY (COSTA)	MMF2	4.14	4.15	0.2%	4.23	4.15	4.13	4.08	4.15	4.18	4.23	4.15	-1.9%
01359	TAMARINDO (CON CASCARA) COSTA	MMF2	6.77	7.11	5.0%	6.90	6.90	7.10	7.10	7.10	7.15	7.15	7.25	1.4%
01359	TAMARINDO (SIN CASCARA) COSTA	MMF2	7.99	8.62	7.9%	8.25	8.25	8.65	8.65	8.65	8.75	8.73	8.67	-0.7%
01359	TUNA AMARILLA	MMF2	3.21	3.16	-1.7%	3.18	3.18	3.15	3.15	3.13	3.15	3.15	3.18	1.0%
01359	TUNA BLANCA (COSTA / SIERRA)	MMF2	3.37	3.31	-1.7%	3.38	3.28	3.28	3.30	3.33	3.33	3.33	3.35	0.6%
01359	TUNA MORADA/ROSADA	MMF2	3.22	3.16	-1.7%	3.18	3.18	3.15	3.15	3.13	3.15	3.15	3.23	2.5%
<b>014 SEMILLAS ACEITERAS Y FRUTOS OLEAGINOSOS</b>														
01460	COCO (COSTA/SELVA)	MMF2	1.47	1.62	10.1%	1.55	1.47	1.47	1.59	1.59	1.75	1.75	1.72	-1.7%
<b>015 RAÍCES Y TUBÉRCULOS COMESTIBLES</b>														
<b>0151 Papas</b>														
01510	PAPA AMARILLA/TUMBAY/TORNILLO/OTROS	GMMML	2.56	2.62	2.5%	2.88	2.90	2.90	2.85	2.73	2.43	2.43	2.13	-12.3%
01510	PAPA BLANCA/VALLE/OTROS	GMMML	1.01	0.92	-8.8%	1.05	1.05	0.96	0.93	0.89	0.89	0.89	0.83	-6.7%
01510	PAPA CANCHAN	GMMML	1.34	1.43	6.6%	1.48	1.58	1.54	1.50	1.40	1.33	1.33	1.33	0.0%
01510	PAPA COLOR/VALLE/OTROS	GMMML	1.40	1.45	3.1%	1.51	1.50	1.58	1.51	1.40	1.35	1.35	1.43	5.9%
01510	PAPA HUAMANTANGA	GMMML	2.05	1.78	-13.0%	1.95	1.88	2.08	1.71	1.73	1.69	1.69	1.68	-0.6%
01510	PAPA HUAYRO (ROJO-MORO-NEGRO)RUNT/MARHU	GMMML	1.66	1.40	-16.1%	1.70	1.66	1.66	1.53	1.26	1.21	1.21	1.24	2.5%
01510	PAPA NEGRA ANDINA	GMMML	1.30	1.23	-5.3%	1.34	1.33	1.35	1.35	1.23	1.14	1.14	1.08	-5.3%
01510	PAPA PERRICHOLI	GMMML	0.00	0.00	0.0%	0.00	0.00	0.00	0.00	0.00	0.00	0.00	0.00	0.0%
01510	PAPA PERUANITA	GMMML	2.28	2.29	0.4%	2.40	2.38	2.43	2.58	2.43	2.13	2.13	1.93	-9.4%
01510	PAPA ÚNICA	GMMML	1.47	1.47	0.2%	1.54	1.43	1.63	1.53	1.40	1.38	1.38	1.53	10.9%
01510	PAPA YUNGAY	GMMML	1.01	0.92	-8.8%	1.05	1.05	0.96	0.93	0.89	0.89	0.89	0.83	-6.7%
<b>0152 Yuca</b>														
01520	YUCA AMARILLA/LEGITIM/INJERTA(COS/SEL)	GMMML	2.96	2.26	-23.6%	2.65	2.28	2.30	2.25	2.25	2.25	2.25	2.25	0.0%
<b>0153 Camote</b>														
01530	CAMOTE AMARILLO	GMMML	1.40	1.44	2.5%	1.34	1.36	1.39	1.43	1.45	1.48	1.48	1.49	0.7%
01530	CAMOTE MORADO/LEG/MILA/MEI/PEPIN/PARAMON	GMMML	2.23	2.14	-3.8%	2.18	2.23	2.28	2.28	2.05	2.05	2.05	2.05	0.0%
<b>0159 Otras raíces y tubérculos comestibles</b>														
01599	OLLUCO LARGO (SIN LAVAR/LAVADO)	GMMML	4.28	4.03	-5.7%	4.30	4.28	4.33	4.30	3.83	3.83	3.83	3.83	0.0%
01599	YACÓN (LACÓN)	MMF2	2.78	3.09	11.2%	2.88	2.78	2.83	3.08	3.08	3.28	3.23	3.33	3.1%
<b>016 ESTIMULANTES, ESPECIAS Y AROMÁTICOS</b>														
01652	AJÍ PAPIKA	GMMML	13.29	14.54	9.4%	14.50	14.50	14.50	14.38	14.38	14.38	14.38	15.25	6.1%
01652	AJÍ SECO PANCA	GMMML	14.54	14.59	0.4%	14.75	14.75	14.75	14.50	14.50	14.50	14.50	14.63	0.9%
01654	CULANTRÓ (CRIOLLO/SERRANO)	GMMML	4.71	3.57	-24.2%	4.33	4.25	3.75	3.83	3.00	3.00	3.00	4.17	39.0%
01657	KION (COSTA/SELVA)	GMMML	3.45	3.27	-5.									