



Lima, 26 de abril del 2023

Gran Mercado Mayorista de Lima (GMML)

Esta madrugada se registró el ingreso de 5 000 toneladas de productos, cantidad menor en 7% respecto al promedio de los últimos cuatro miércoles. Asimismo, ingresaron 1 596 toneladas de papa, cantidad menor en 14% respecto al promedio de los últimos cuatro miércoles. 1/

Producto con buen precio: papa yungay a S/ 0,81 por kilogramo

Tubérculos y raíces.- Esta madrugada se registró el ingreso de 2029 toneladas de tubérculos, cantidad menor en 11% respecto al promedio de los últimos cuatro miércoles. Los productos que ingresaron fueron: papa, 1596 toneladas; camote, 260 toneladas; yuca, 116 toneladas y olluco, 57 toneladas.

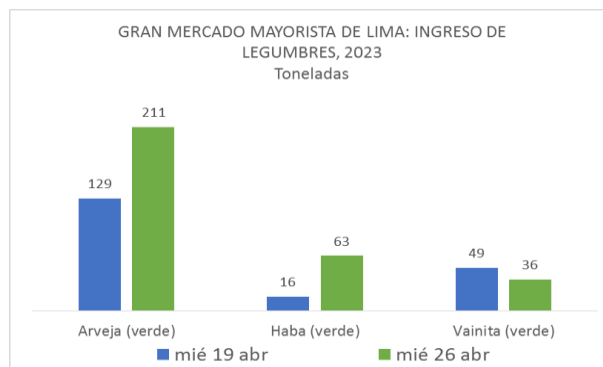
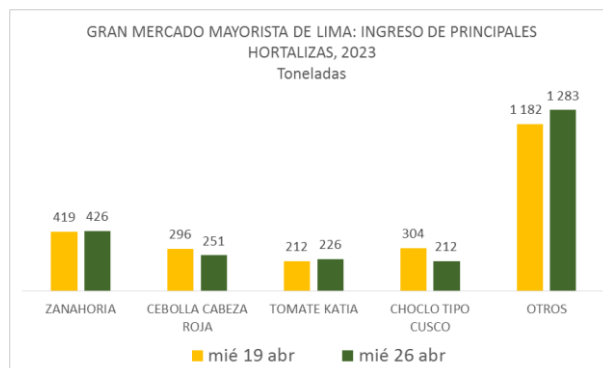
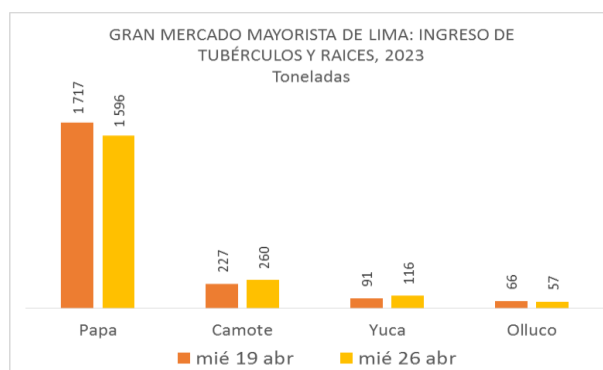
Los precios de la mayoría de tubérculos subieron ligeramente respecto al día de ayer. Mientras que por mayor stock el precio de la papa blanca (yungay) bajó de S/ 0,85 a S/ 0,81 por kilogramo.

Hortalizas.- Ingresaron 2398 toneladas de hortalizas, cantidad menor en 7% respecto al promedio de los últimos cuatro miércoles. Los productos que destacaron en el ingreso, fueron: zanahoria, 426 toneladas; cebolla cabeza roja, 251 toneladas; tomate, 226 toneladas y choclo tipo cusco, 212 toneladas.

Los precios de algunas hortalizas subieron respecto al día de ayer, por menor stock: ají rocoto de S/ 2,50 a S/ 2,57; cebolla cabeza roja de S/ 1,73 a S/ 1,83; tomate katia de S/ 4,54 a S/ 4,81; pimienta morrón de S/ 2,43 a S/ 2,64 y ajo criollo o napuri de S/ 2,20 a S/ 2,45 por kilogramo. Mientras que por mayor stock bajó: brócoli de S/ 4,38 a S/ 3,88; zanahoria de S/ 0,94 a S/ 0,87; choclo tipo cusco de S/ 3,21 a S/ 3,04; espinaca de S/ 3,25 a S/ 3,13 y ají escabeche de S/ 4,55 a S/ 4,40 por kilogramo.

Hortalizas leguminosas verdes.- El día de hoy ingresaron 310 toneladas de leguminosas verdes, cantidad mayor en 38% respecto al promedio de los últimos cuatro miércoles. Las hortalizas leguminosas verdes que ingresaron fueron: arveja verde, 211 toneladas; haba verde serrana, 63 toneladas y vainita verde, 36 toneladas.

Mayor oferta de haba verde serrana, por tanto su precio bajó ligeramente respecto al día de ayer: de S/ 1,88 a S/ 1,85 por kilogramo. Mientras que por menor stock, subió: vainita americana de S/ 3,25 a S/ 3,30 y arveja verde blanca serrana de S/ 1,25 a S/ 1,35 por kilogramo.





PERÚ

Ministerio de Desarrollo Agrario y Riego

SISAP

Abastecimiento y Precios Mayoristas

de los principales productos comercializados en el GMLL y MM N°2 Frutas



Dirección General de Estadística, Seguimiento y Evaluación de Políticas - DGESEP
Dirección de Estadística e Información Agraria - DEIA

Sistema de Información de Abastecimiento y Precios (SISAP)

Mercado Mayorista de Frutas N° 2

Esta madrugada se registró el ingreso de 2 116 toneladas de frutas, cantidad similar al promedio de los últimos cuatro miércoles. Las frutas que destacaron en el ingreso fueron: plátano, naranja, mandarina, papaya y manzana.

Producto con buen precio: naranja valencia (selva) a S/ 0,95 por kilogramo

Tuna:

Esta fruta, en lo que va del presente mes, ingresa de los departamentos de Lima (79%), provincias de Huarochirí y Cañete; y Ancash (21%), provincia de Huaraz.

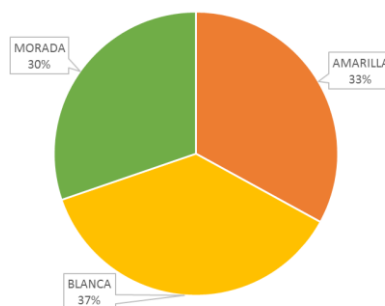
MERCADO MAYORISTA N°2 DE FRUTAS: PRECIO DE LA TUNA, SEGÚN VARIEDAD (S/ por kilogramo)

VARIEDAD	AYER	HOY
Amarilla	3.23	3.13
Blanca	3.25	3.18
Morada	3.23	3.13

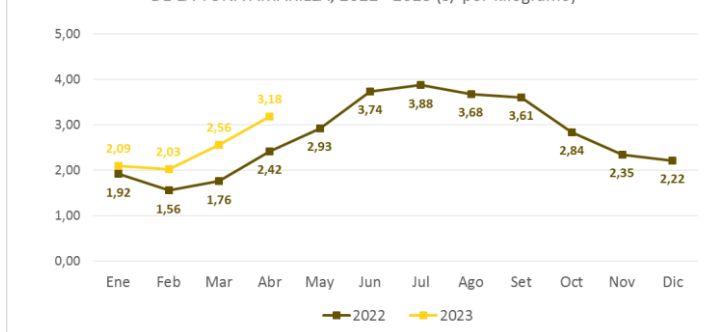
Fuente: SIEA



MERCADO MAYORISTA N°2 DE FRUTAS: INGRESO DE TUNA SEGÚN VARIEDAD, ABRIL 2023



MERCADO MAYORISTA N°2 DE FRUTAS: PRECIO PROMEDIO MENSUAL DE LA TUNA AMARILLA, 2022 - 2023 (S/ por kilogramo)



Precio de las demás frutas:

En cuanto al precio de las demás frutas, por mayor oferta bajó respecto al día de ayer: manzana importada (chilena) de S/ 5,93 a S/ 5,63; pera agua packam importado de S/ 5,88 a S/ 5,63 y maracuyá costa de S/ 3,95 a S/ 3,85 por kilogramo.

Mientras que subió respecto al día de ayer: naranja washington naval de S/ 4,43 a S/ 4,48; manzana israel de S/ 2,08 a S/ 2,13; uva italia de S/ 2,40 a S/ 2,48 y piña criolla de selva de S/ 1,81 a S/ 1,90 por kilogramo.

Los precios del resto de frutas se mantuvieron o no variaron significativamente.



BICENTENARIO DEL PERÚ 2021 - 2024



Abastecimiento y Precios Mayoristas

de los principales productos comercializados en el GMMML y MM N°2 Frutas



Dirección General de Estadística, Seguimiento y Evaluación de Políticas - DGESE
Dirección de Estadística e Información Agraria - DEIA

Sistema de Información de Abastecimiento y Precios (SISAP)

Table with columns: CNPA, NOMBRE DEL PRODUCTO, MERCADO, Prom. del jue 13 al mié 19, Prom. del jue 20 al mié 26, Var. (%), and 12 monthly price columns (abr mié-19 to hoy/ayer).



