



Lima, 03 de mayo del 2023

## Gran Mercado Mayorista de Lima (GMML)

*Esta madrugada se registró el ingreso de 4 874 toneladas de productos, cantidad menor en 7% respecto al promedio de los últimos cuatro miércoles. Asimismo, ingresaron 1 439 toneladas de papa, cantidad menor en 17% respecto al promedio de los últimos cuatro miércoles. 1/*

**Producto con buen precio: arveja verde americana a S/ 1,78 por kilogramo**

**Tubérculos y raíces.-** Esta madrugada se registró el ingreso de 1824 toneladas de tubérculos, cantidad menor en 15% respecto al promedio de los últimos cuatro miércoles. Los productos que ingresaron fueron: papa, 1439 toneladas; camote, 204 toneladas; yuca, 124 toneladas y olluco, 57 toneladas.

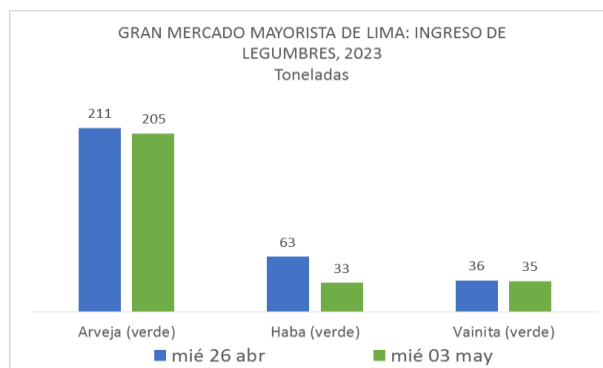
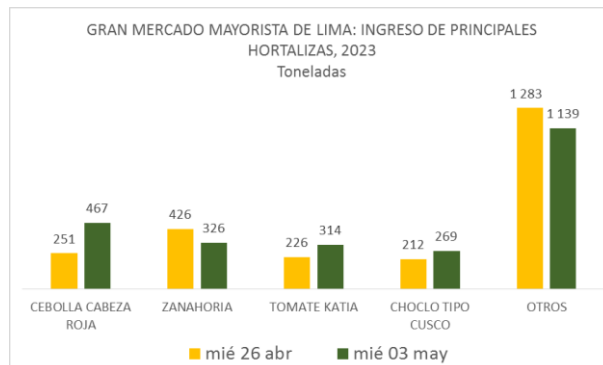
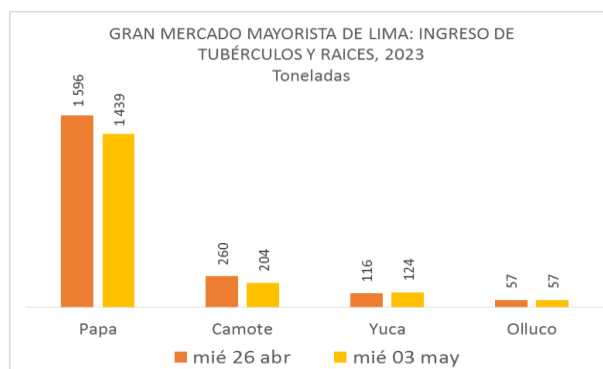
Los precios de la mayoría de tubérculos no variaron significativamente respecto al día de ayer. Sólo por mayor stock el precio de olluco largo y papa color (canchan y única) bajaron: de S/ 2,73 a S/ 2,50 y de S/ 1,26 a S/ 1,21 por kilogramo, respectivamente.

**Hortalizas.-** Ingresaron 2515 toneladas de hortalizas, cantidad similar al promedio de los últimos cuatro miércoles. Los productos que destacaron en el ingreso, fueron: cebolla cabeza roja, 467 tonelada; zanahoria, 326 toneladas; tomate, 314 toneladas y choclo tipo cusco, 269 toneladas.

Los precios de algunas hortalizas subieron respecto al día de ayer, por menor stock: ajo criollo o napuri de S/ 2,80 a S/ 2,88; ají escabeche de S/ 3,70 a S/ 4,00; espinaca de S/ 4,25 a S/ 4,75 y ají rocoto de S/ 2,29 a S/ 2,71 por kilogramo. Mientras que por mayor stock bajó: brócoli de S/ 3,38 a S/ 2,88; zapallo macre de S/ 2,03 a S/ 1,85; pimiento morrón de S/ 6,39 a S/ 5,97 y choclo tipo cusco de S/ 3,21 a S/ 3,04 por kilogramo.

**Hortalizas leguminosas verdes.-** El día de hoy ingresaron 273 toneladas de leguminosas verdes, cantidad mayor en 11% respecto al promedio de los últimos cuatro miércoles. Las hortalizas leguminosas verdes que ingresaron fueron: arveja verde, 205 toneladas; haba verde serrana, 33 toneladas y vainita verde, 35 toneladas.

Mayor oferta de arveja y haba, por tanto sus precios bajaron respecto al día de ayer: arveja verde blanca serrana de S/ 1,75 a S/ 1,38; arveja verde americana de S/ 2,18 a S/ 1,78 y haba verde serrana de S/ 2,00 a S/ 1,80 por kilogramo. Mientras que por menor stock, subió: vainita americana de S/ 3,03 a S/ 3,28 por kilogramo.





PERÚ

Ministerio de Desarrollo Agrario y Riego

SISAP

# Abastecimiento y Precios Mayoristas

de los principales productos comercializados en el GMLL y MM N°2 Frutas



Dirección General de Estadística, Seguimiento y Evaluación de Políticas - DGESEP  
Dirección de Estadística e Información Agraria - DEIA

Sistema de Información de Abastecimiento y Precios (SISAP)

## Mercado Mayorista de Frutas N° 2

Esta madrugada se registró el ingreso de 2 020 toneladas de frutas, cantidad menor en 4% respecto al promedio de los últimos cuatro miércoles. Las frutas que destacaron en el ingreso fueron: plátano, naranja, mandarina, papaya y piña.

Producto con buen precio: naranja valencia (selva) a S/ 0,86 por kilogramo

### Palta:

Las variedades de palta que ingresan al mercado mayorista, en lo que va al mes de mayo son: fuerte (30%); hass (14%); hall (12%) y criolla (11%), principalmente. Los precios de algunas variedades bajaron ligeramente respecto al día de ayer.

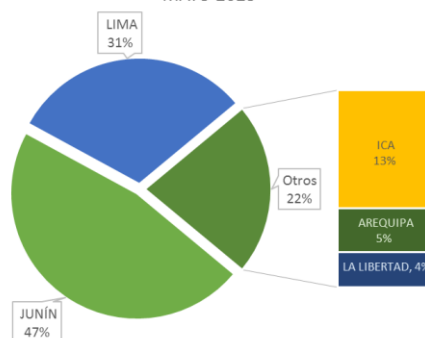
### MERCADO MAYORISTA N°2 DE FRUTAS: PRECIO DE LA PALTA, SEGÚN VARIEDAD (S/ por kilogramo)

VARIEDAD	AYER	HOY
Antillana	2.06	2.06
Choquete	1.90	1.90
Collin red	1.96	1.96
Criolla (Selva)	1.29	1.29
Dedo	4.65	4.58
Ettinger	3.25	3.25
Fuerte	3.48	3.45
Hall	1.48	1.48
Hass	2.08	2.08
Linda	2.56	2.56

Fuente: SIEA



MERCADO MAYORISTA N°2 DE FRUTAS: INGRESO DE PALTA SEGÚN DEPARTAMENTO, MAYO 2023



MERCADO MAYORISTA N°2 DE FRUTAS: PRECIO PROMEDIO MENSUAL DE LA PALTA FUERTE, 2022 - 2023 (S/ por kilogramo)



### Precio de las demás frutas:

En cuanto al precio de las demás frutas, por mayor oferta bajó respecto al día de ayer: maracuyá costa de S/ 3,58 a S/ 3,53 por kilogramo.

Mientras que subió respecto al día de ayer: granadilla selva de S/ 3,19 a S/ 3,25; uva italia de S/ 2,73 a S/ 2,81 y papaya (selva) de S/ 1,81 a S/ 1,90 por kilogramo.

Los precios del resto de frutas se mantuvieron o no variaron significativamente.



BICENTENARIO DEL PERÚ 2021 - 2024



# Abastecimiento y Precios Mayoristas

de los principales productos comercializados en el GMMML y MM N°2 Frutas



Dirección General de Estadística, Seguimiento y Evaluación de Políticas - DGESEP  
Dirección de Estadística e Información Agraria - DEIA

Sistema de Información de Abastecimiento y Precios (SISAP)

PRECIOS MAYORISTAS DE LOS PRINCIPALES PRODUCTOS COMERCIALIZADOS EN MERCADOS DE LIMA METROPOLITANA (S/ por kg)														
CNPA	NOMBRE DEL PRODUCTO	MERCADO	Prom. del jue 20 al mié 26	Prom. del jue 27 al mié 3	Var. (%)	abr mié-26	abr jue-27	abr vie-28	abr sáb-29	abr dom-30	may lun-1	may mar-2	may mié-3	Var % Hoy/ayer
<b>011</b>	<b>CEREALES</b>													
01122	MAIZ MARLO/CORONTA DE MAIZ	GMMML	11,21	11,11	-1,0%	11,50	11,25	10,75	10,75	10,75	11,50	11,25	11,50	2,2%
01122	MAIZ MORADO	GMMML	4,46	4,51	1,0%	5,13	5,03	4,63	4,65	4,65	4,35	4,35	3,88	-10,8%
<b>012</b>	<b>HORTALIZAS</b>													
<b>0121</b>	<b>Hortalizas de hoja o de tallo</b>													
01211	ESPARRAGO FRESCO	GMMML	6,50	6,43	-1,1%	6,50	6,50	6,50	6,50	6,50	6,26	6,26	6,50	3,8%
01219	ACELGA (CRIOLLA/SERRANA)	GMMML	3,45	3,27	-5,2%	3,25	3,13	3,25	3,25	3,25	3,38	3,38	3,25	-3,8%
01214	LECHUGA AMERICANA (CRIOLLA/SERRANA)	GMMML	3,14	3,22	2,6%	3,21	3,50	2,96	2,92	2,92	3,50	3,54	3,21	-9,3%
01214	LECHUGA CRIOLLA SEDA	GMMML		8,17		0,00	0,00	0,00	0,00	0,00	0,00	0,00	8,17	
01214	LECHUGA ROMANA HIDROPONICA/B/R/O	GMMML	3,12	3,78	21,1%	3,75	3,83	3,54	3,50	3,50	4,00	4,04	4,04	0,0%
01213	BROCOLI	GMMML	4,27	3,43	-19,6%	3,88	4,25	3,88	3,13	3,13	3,38	3,38	2,88	-14,8%
01212	COL CHINA/LONGAPA	GMMML	13,77	9,58	-30,4%	11,25	9,79	9,79	9,58	9,58	9,38	9,38	9,58	2,1%
01212	COL CORAZON (CRIOLLA/SERRANA)	GMMML	1,93	2,03	5,0%	2,04	2,07	2,07	2,04	2,04	2,04	1,96	1,96	0,0%
01213	COLIFLOR (CRIOLLA/SERRANA)	GMMML	1,07	1,06	-1,3%	1,20	1,11	1,07	1,04	1,04	1,04	1,04	1,07	2,9%
01215	ESPINACA (CRIOLLA/SERRANA)	GMMML	3,31	3,89	17,8%	3,13	3,38	3,75	3,75	3,75	3,63	4,25	4,75	11,8%
01219	PEREJIL (CRIOLLO/SERRANO)	GMMML	3,97	3,20	-19,4%	3,25	3,63	3,63	3,25	3,25	3,25	2,75	2,63	-4,4%
01212	PACCHOY	GMMML	7,83	8,11	3,6%	7,83	8,75	8,04	8,04	8,04	7,92	7,92	8,04	1,5%
01216	ALCACHOFA SERRANA/VALLE/QUEBRADA/HELADA	GMMML	3,86	3,23	-16,4%	3,50	3,38	3,25	3,25	3,25	3,13	3,13	3,19	1,9%
01212	HOLANTAU/HORGANICA	GMMML	17,68	10,25	-42,0%	10,75	10,25	10,25	10,25	10,25	10,10	10,50	9,75	-7,1%
<b>0122</b>	<b>Melones</b>													
01221	SANDIA VAR.	MMF2	1,02	0,99	-2,5%	1,00	0,95	0,98	0,98	0,98	0,98	1,03	1,03	0,0%
01229	MELON COQUITO	MMF2	1,56	1,61	3,1%	1,60	1,63	1,65	1,69	1,69	1,56	1,52	1,54	1,3%
<b>0123</b>	<b>Hortalizas de fruto</b>													
01231	AJI AMARILLO SECO	GMMML	13,38	13,45	0,5%	13,50	13,50	13,50	13,50	13,50	13,38	13,38	13,38	0,0%
01231	AJI ESCABECHE FRESCO/ZANAHOR/LISO	GMMML	4,67	3,89	-14,4%	4,40	4,30	4,30	4,18	4,18	3,30	3,70	4,00	8,1%
01231	AJI MONTAÑA/CHANCHAMAYO(COSTA/SELVA)	GMMML	3,52	3,15	-10,6%	3,50	3,38	3,38	3,25	3,25	3,38	2,75	2,63	-4,4%
01231	AJI ROCOTO (COSTA/SIERRA/SELVA)	GMMML	2,62	2,54	-3,1%	2,57	2,57	2,50	2,71	2,71	2,29	2,29	2,71	18,3%
01231	PIMIENTO MORRON/NIJE/PAPR/LAR/PAL/SED/PI	GMMML	2,89	4,22	46,0%	2,64	2,64	3,13	3,06	3,06	5,28	6,39	5,97	-6,6%
01232	PEPINILLO	GMMML	1,11	1,17	5,7%	1,17	1,21	1,17	1,13	1,13	1,21	1,17	1,17	0,0%
01233	BERENUENA (CRIOLLA/SERRANA)	GMMML	5,67	4,94	-12,8%	5,00	5,00	4,90	5,10	4,90	5,00	4,90	4,80	-2,0%
01234	TOMATE KATIA	GMMML	4,22	4,27	1,1%	4,81	4,63	4,49	4,21	4,21	3,98	4,17	4,17	0,0%
01235	ZAPALLO ITALIANO	GMMML	2,66	2,54	-4,4%	2,54	2,67	2,63	2,54	2,54	2,46	2,46	2,48	0,8%
01235	ZAPALLO LOCHE	GMMML	6,90	6,79	-1,7%	6,83	6,67	6,67	6,67	6,67	7,00	7,00	6,83	-2,4%
01235	ZAPALLO MACRE(COSTA/SIERRA/SELVA)	GMMML	2,02	1,94	-4,0%	2,03	2,05	1,88	1,85	1,85	2,03	2,03	1,85	-8,9%
01239	CAIGUA (SELVA)	GMMML	2,42	1,97	-18,8%	2,67	2,40	1,98	1,88	1,88	1,88	1,77	1,98	11,9%
<b>0124</b>	<b>Hortalizas leguminosas verdes</b>													
01241	FREJOLITO CHINO	GMMML	2,50	2,50	0,0%	2,50	2,50	2,50	2,50	2,50	2,50	2,50	2,50	0,0%
01241	FRIJOL VERDE CANARIO	GMMML	2,76	2,69	-2,4%	2,75	2,20	2,73	2,78	2,78	2,83	2,70	2,83	4,8%
01241	PALLAR VERDE SERRUCHO	GMMML	4,36	4,85	11,1%	4,65	4,70	4,83	4,83	4,83	4,93	4,93	4,88	-1,0%
01241	VAINITA AMERICANA/SEDA/PITO/CORRIENT/MAD	GMMML	2,87	2,83	-1,4%	3,30	3,33	3,00	2,70	2,70	2,78	3,03	3,28	8,3%
01242	ARVEJA VERDE AMERICANA (CRIOLLA/SERRANA)	GMMML	2,06	2,04	-1,1%	1,75	2,20	2,33	1,88	1,88	2,00	2,18	1,78	-18,3%
01242	ARVEJA VERDE BLANCA SERRANA	GMMML	1,45	1,59	9,2%	1,35	1,38	1,75	1,65	1,65	1,55	1,75	1,38	-21,1%
01243	HABA VERDE SERRANA	GMMML	2,28	1,76	-22,8%	1,85	2,03	1,95	1,40	1,40	1,73	2,00	1,80	-10,0%
<b>0125</b>	<b>Hortalizas de raíz, bulbosas o tuberosas</b>													
01251	NABO (CRIOLLO/SERRANO)	GMMML	3,70	3,36	-9,2%	3,75	3,63	3,63	3,25	3,25	3,13	3,38	3,25	-3,8%
01251	ZANAHORIA	GMMML	0,97	0,75	-22,7%	0,87	0,71	0,71	0,75	0,75	0,81	0,77	0,77	0,0%
01252	AJO CRIOLLO O NAPURI	GMMML	2,14	2,79	30,2%	2,45	2,68	2,75	2,80	2,80	2,80	2,80	2,88	2,9%
01252	AJO MORADO/BARRAN/LEGIT/ARICOTA/OTROS	GMMML	6,38	6,78	6,4%	6,70	6,70	6,75	6,75	6,75	6,88	6,83	6,83	0,0%
01253	CEBOLLA CABEZA BLANCA NACIONAL	GMMML	1,76	1,87	6,0%	1,78	1,73	1,73	1,78	1,78	2,03	2,03	1,98	-2,5%
01253	CEBOLLA CABEZA ROJA	GMMML	1,72	1,77	2,7%	1,83	1,75	1,73	1,76	1,76	1,83	1,78	1,75	-1,7%
01253	CEBOLLA CHINA (CRIOLLA/SERRANA)	GMMML	3,20	3,79	18,4%	3,75	2,75	3,25	4,13	4,13	4,25	4,13	3,88	-6,1%
01254	PORO (CRIOLLO/SERRANO)	GMMML	2,39	1,93	-19,3%	2,02	2,12	2,12	2,02	2,02	1,83	1,73	1,68	-2,9%
01259	BETERRAGA (CRIOLLA/SERRANA)	GMMML	4,03	3,70	-8,2%	3,84	3,67	3,67	3,84	3,84	3,84	3,51	3,51	0,0%
01259	RABANITO (CRIOLLO/SERRANO)	GMMML	5,50	7,29	32,5%	6,51	7,17	7,00	7,51	7,51	7,33	7,33	7,17	-2,2%
<b>0129</b>	<b>Hortalizas frescas, n.c.p.</b>													
01290	CHOCLO TIPO CUSCO	GMMML	3,29	3,15	-4,1%	3,04	3,04	3,04	3,15	3,15	3,45	3,21	3,04	-5,3%
01290	APIO CRIOLLO/SERRANO	GMMML	4,55	4,38	-3,6%	4,33	4,50	4,25	4,25	4,25	4,42	4,50	4,50	0,0%
<b>013</b>	<b>FRUTAS Y NUECES</b>													
<b>0131</b>	<b>Frutas tropicales y subtropicales</b>													
01311	PALTA CRIOLLA SELVA	MMF2	1,31	1,30	-1,1%	1,31	1,31	1,29	1,29	1,29	1,31	1,29	1,29	0,0%
01311	PALTA FUERTE COSTA	MMF2	3,67	3,58	-2,2%	3,73	3,65	3,65	3,63	3,63	3,63	3,48	3,45	-0,9%
01311	PALTA HALL (SELVA)	MMF2	1,62	1,50	-7,4%	1,60	1,54	1,48	1,48	1,52	1,52	1,48	1,48	0,0%
01311	PALTA LINDA (COSTA/SELVA)	MMF2	2,62	2,58	-1,7%	2,56	2,56	2,56	2,56	2,56	2,60	2,63	2,56	0,0%
01312	PLATANO BIZCOCHO (SELVA)	MMF2	1,54	1,56	1,3%	1,59	1,61	1,55	1,61	1,61	1,48	1,54	1,55	0,6%
01312	PLATANO MANZANO (SELVA)	MMF2	1,68	1,74	3,7%	1,67	1,70	1,67	1,73	1,77	1,75	1,78	1,77	-0,6%
01312	PLATANO MORADO (SELVA)	MMF2	3,07	3,12	1,4%	3,10	3,10	3,06	3,13	3,13	3,15	3,13	3,13	0,0%
01312	PLATANO SEDA (SELVA)	MMF2	2,04	1,99	-2,5%	2,03	2,06	2,06	2,00	2,01	1,97	1,92	1,91	-0,5%
01312	PLATANO SEDA CONGO	MMF2	2,74	2,57	-6,4%	2,66	2,61	2,58	2,56	2,56	2,56	2,55	2,54	-0,4%
01313	PLATANO BELLACO (SELVA)	MMF2	2,04	2,03	-0,6%	2,04	2,04	2,02	2,02	2,02	2,04	2,04	2,04	0,0%
01313	PLATANO ISLA (SELVA)	MMF2	2,08	2,07	-0,5%	2,09	2,09	2,09	2,06	2,06	2,08	2,08	2,06	-1,0%
01313	PLATANO PALLILLO/SELVA	MMF2	2,04	2,05	0,4%	2,05	2,06	2,06	2,04	2,04	2,05	2,04	2,04	0,0%
01315	HIGO MADURO O BREVAS	MMF2	4,80	4,94	3,0%	4,89	4,96	4,96	4,96	5,04	5,04	4,82	4,82	0,0%
01316	MANGO CRIOLLO PLANTA ( COSTA )	MMF2	3,64	3,87	6,3%	3,68	3,65	3,88	3,88	3,93	3,93	3,93	3,88	-1,3%
01316	MANGO EDWARD PLANTA	MMF2	4,54	4,47	-1,5%	4,53	4,48	4,45	4,45	4,45	4,45	4,45	4,48	0,7%
01316	MANGO HADEN /HAYDE (PLANTA)	MMF2	3,48	3,30	-5,1%	3,38	3,33	3,28	3,28	3,33	3,28	3,33	3,28	-1,5%
01316	MANGO KAFRO / JAFRO (COSTA)	MMF2	2,31	2,19	-5,0%	2,25	2,23	2,18	2,18	2,23	2,18	2,18	2,18	0,0%
01316	MANGO KENT (COSTA)	MMF2	1,57	1,62	3,1%	1,58	1,63	1,63	1,60	1,60	1,60			



# Abastecimiento y Precios Mayoristas

de los principales productos comercializados  
en el GMMML y MM N°2 Frutas



Dirección General de Estadística, Seguimiento y Evaluación de Políticas - DGESEP  
Dirección de Estadística e Información Agraria - DEIA

Sistema de Información de Abastecimiento y Precios (SISAP)

PRECIOS MAYORISTAS DE LOS PRINCIPALES PRODUCTOS COMERCIALIZADOS EN MERCADOS DE LIMA METROPOLITANA (S/ por kg)														
CNPA	NOMBRE DEL PRODUCTO	MERCADO	Prom. del jue 20 al mié 26	Prom. del jue 27 al mié 3	Var. (%)	abr mié-26	abr jue-27	abr vie-28	abr sáb-29	abr dom-30	may lun-1	may mar-2	may mié-3	Var % Hoy/ayer
01319	MARACUYA COSTA	MMF2	4,14	3,57	-13,8%	3,85	3,75	3,58	3,48	3,53	3,55	3,58	3,53	-1,4%
01319	MARACUYA COSTA	GMMML	3,55	3,12	-12,1%	3,25	3,25	3,03	3,08	3,08	3,28	3,18	2,93	-7,9%
01319	PEPINO RAYADO O MELON	MMF2	3,19	3,40	6,5%	3,28	3,38	3,43	3,43	3,43	3,38	3,38	3,35	-0,9%
01319	ZAPOTE (MONTAÑA)	MMF2	2,72	2,74	0,7%	2,68	2,75	2,73	2,75	2,75	2,68	2,68	2,83	5,6%
<b>0132 Frutas cítricas</b>														
01321	TORONJA COSTA CON PEPA	MMF2	3,37	3,34	-1,1%	3,35	3,33	3,33	3,28	3,33	3,33	3,38	3,38	0,0%
01321	TORONJA SELVA CON PEPA	MMF2	2,19	2,17	-0,8%	2,10	2,13	2,15	2,15	2,19	2,19	2,21	2,15	-2,7%
01322	LIMA DULCE (COSTA)	MMF2	3,23	3,12	-3,3%	3,28	3,18	3,18	3,13	3,13	3,08	3,08	3,08	0,0%
01322	LIMON DULCE - SELVA	MMF2	1,62	1,38	-14,8%	1,61	1,43	1,41	1,39	1,41	1,38	1,34	1,33	-0,7%
01322	LIMON SUTIL BDLISA	GMMML	1,88	1,87	-0,5%	1,86	1,83	1,89	1,92	1,92	1,86	1,83	1,83	0,0%
01322	LIMON SUTIL CAJON	GMMML	1,93	1,94	0,4%	1,90	1,85	1,96	2,01	2,01	1,96	1,90	1,90	0,0%
01323	NARANJA PRIMAVERA (COSTA)	MMF2	1,66	1,59	-4,3%	1,58	1,58	1,58	1,58	1,63	1,58	1,60	1,58	-1,3%
01323	NARANJA TANGELO SELVA	MMF2	1,34	1,19	-10,8%	1,30	1,25	1,23	1,20	1,20	1,17	1,16	1,14	-1,7%
01323	NARANJA VALENCIA	MMF2	1,00	0,90	-10,0%	0,95	0,93	0,91	0,91	0,91	0,90	0,89	0,86	-3,4%
01323	NARANJA WASHINGTON NAVAL(COSTA)	MMF2	4,37	4,57	4,6%	4,48	4,53	4,53	4,55	4,55	4,58	4,63	4,63	0,0%
01324	MANDARINA MALVACEA	MMF2	0,00	0,00	0,0%	0,00	0,00	0,00	0,00	0,00	0,00	0,00	0,00	0,0%
01324	MANDARINA SATSUMA (COSTA)	MMF2	1,54	1,38	-10,4%	1,45	1,45	1,43	1,43	1,43	1,35	1,30	1,28	-1,5%
01324	MANDARINA TANGERINA	MMF2	1,03	0,95	-7,4%	0,97	0,95	0,97	0,97	0,97	0,95	0,92	0,92	0,0%
<b>0133 Uvas</b>														
01330	UVA ALFONSO LAVALETT (NEGRA)	MMF2	2,87	2,60	-9,3%	2,73	2,67	2,56	2,56	2,56	2,63	2,63	2,60	-1,1%
01330	UVA BORGOÑA	MMF2	2,96	2,96	0,0%	0,00	0,00	0,00	0,00	0,00	0,00	2,96	2,96	0,0%
01330	UVA ITALIA /AMERICANA-NACIONAL	MMF2	2,37	2,66	12,1%	2,48	2,54	2,56	2,65	2,65	2,69	2,73	2,81	2,9%
01330	UVA PALESTINA	MMF2	3,11	3,24	4,4%	3,23	3,23	3,21	3,29	3,29	3,23	3,23	3,23	0,0%
01330	UVA QUEBRANTA/MOSCATEL	MMF2	0,00	0,00	0,0%	0,00	0,00	0,00	0,00	0,00	0,00	0,00	0,00	0,0%
01330	UVA RED GLOVE NACIONAL	MMF2	2,10	2,32	10,7%	2,23	2,23	2,25	2,29	2,29	2,31	2,40	2,48	3,3%
01330	UVA ROSADA SIN PEPA	MMF2	3,02	3,12	3,3%	3,06	3,06	3,06	3,10	3,13	3,15	3,19	3,15	-1,3%
01330	UVA SULTANINA NACIONAL	MMF2	0,00	0,00	0,0%	0,00	0,00	0,00	0,00	0,00	0,00	0,00	0,00	0,0%
<b>0134 Frutas de pepita y frutas de hueso</b>														
01341	MANZANA CTE/PARA AGUA	GMMML	3,24	3,29	1,5%	3,18	3,30	3,25	3,18	3,18	3,30	3,30	3,55	7,6%
01341	MANZANA CTE/PARA AGUA	MMF2	1,64	1,67	1,9%	1,61	1,64	1,65	1,66	1,66	1,66	1,70	1,70	0,0%
01341	MANZANA DELICIA	MMF2	2,57	2,67	3,8%	2,56	2,59	2,65	2,66	2,66	2,70	2,70	2,74	1,5%
01341	MANZANA GOLDEN	MMF2	1,96	2,15	9,6%	2,08	2,08	2,08	2,15	2,15	2,20	2,23	2,18	-2,2%
01341	MANZANA IMPORTADA (CHILENA)	MMF2	5,87	5,54	-5,6%	5,63	5,63	5,63	5,58	5,58	5,46	5,46	5,44	-0,4%
01341	MANZANA ISRAEL	MMF2	2,14	2,35	9,6%	2,13	2,18	2,25	2,35	2,35	2,38	2,45	2,48	1,2%
01341	MANZANA WINTER	MMF2	1,96	1,96	-0,1%	1,97	1,98	1,97	1,95	1,97	1,95	1,95	1,95	0,0%
01342	MEMBRILLO CRIOLLO	MMF2	3,35	3,32	-0,8%	3,35	3,33	3,35	3,33	3,33	3,33	3,28	3,28	0,0%
01342	MEMBRILLO SERRANO	MMF2	2,76	2,76	-0,1%	2,74	2,77	2,76	2,74	2,76	2,77	2,77	2,76	-0,4%
01342	PERA AGUA ITALIANA	MMF2	0,00	0,00	0,0%	0,00	0,00	0,00	0,00	0,00	0,00	0,00	0,00	0,0%
01342	PERA AGUA PACKAM IMPORTADO	MMF2	5,80	5,67	-2,3%	5,63	5,66	5,63	5,63	5,61	5,71	5,71	5,71	0,0%
01343	ALBARICOQUE	MMF2	4,07	4,07	0,0%	0,00	0,00	0,00	0,00	0,00	4,08	4,08	4,05	-0,7%
01345	CIRUELA NECTARINA (IMPORTADA)	MMF2	7,20	7,40	2,7%	7,28	7,25	7,28	7,38	7,43	7,48	7,48	7,48	0,0%
01345	MELOCOTON BLANQUILLO	MMF2	4,18	4,46	6,9%	4,27	4,35	4,40	4,40	4,44	4,46	4,60	4,60	0,0%
01345	MELOCOTON DURAZNO HUAYCO	MMF2	4,45	4,76	6,9%	4,56	4,65	4,67	4,71	4,71	4,79	4,88	4,90	0,4%
01346	CIRUELA SANTA ROSA NACIONAL	MMF2	5,88	5,72	-2,7%	5,78	5,85	5,83	5,75	5,75	5,68	5,63	5,55	-1,4%
01349	LUCUMA DE SEDA (COSTA/SELVA)	MMF2	4,55	4,33	-4,9%	4,53	4,43	4,35	4,28	4,33	4,28	4,28	4,33	1,2%
<b>0135 Bayas y otras frutas</b>														
01352	KIWI IMPORTADO CHILENO	MMF2	8,44	8,41	-0,4%	8,38	8,43	8,38	8,38	8,42	8,43	8,42	8,38	-0,5%
01354	FRESA AROMA	MMF2	0,00	0,00	0,0%	0,00	0,00	0,00	0,00	0,00	0,00	0,00	0,00	0,0%
01359	GRANADA (COSTA)	MMF2	1,78	1,68	-5,5%	1,73	1,72	1,72	1,70	1,70	1,67	1,64	1,61	-1,8%
01359	MAMEY (COSTA)	MMF2	4,16	4,13	-0,8%	4,15	4,13	4,08	4,08	4,13	4,15	4,20	4,13	-1,7%
01359	TAMARINDO (CON CASCARA) COSTA	MMF2	7,58	7,66	1,1%	7,65	7,65	7,65	7,65	7,65	7,65	7,65	7,75	1,3%
01359	TAMARINDO (SIN CASCARA) COSTA	MMF2	8,82	8,90	0,9%	8,85	8,80	8,80	8,85	8,85	8,90	8,93	9,15	2,5%
01359	TUNA AMARILLA	MMF2	3,22	3,02	-6,2%	3,13	3,08	3,08	3,13	2,98	2,88	2,88	2,90	0,7%
01359	TUNA BLANCA (COSTA / SIERRA)	MMF2	3,28	2,98	-9,0%	3,18	3,15	3,10	3,00	3,00	2,93	2,85	2,85	0,0%
01359	TUNA MORADA/ROSADA	MMF2	3,21	3,01	-6,1%	3,13	3,08	3,08	3,13	3,13	2,95	2,88	2,88	0,0%
<b>014 SEMILLAS ACEITERAS Y FRUTOS OLEAGINOSOS</b>														
01460	COCO (COSTA/SELVA)	MMF2	2,09	2,09	0,1%	2,22	2,13	2,13	2,13	2,15	2,10	2,10	1,90	-9,5%
<b>015 RAÍCES Y TUBÉRCULOS COMESTIBLES</b>														
<b>0151 Papas</b>														
01510	PAPA AMARILLA/TUMBAY/TORNILLO/OTROS	GMMML	2,20	1,87	-14,9%	2,15	2,03	2,00	1,93	1,93	1,73	1,75	1,73	-1,1%
01510	PAPA BLANCA/VALLE/OTROS	GMMML	0,77	0,87	13,6%	0,81	0,86	0,85	0,90	0,90	0,88	0,86	0,85	-1,2%
01510	PAPA CANCHAN	GMMML	1,17	1,26	7,8%	1,20	1,28	1,28	1,30	1,30	1,23	1,23	1,21	-1,6%
01510	PAPA COLOR/VALLE/OTROS	GMMML	1,23	1,27	3,1%	1,26	1,30	1,28	1,31	1,31	1,22	1,26	1,21	-4,0%
01510	PAPA HUAMANTANGA	GMMML	1,60	1,67	4,5%	1,73	1,71	1,68	1,65	1,65	1,70	1,69	1,64	-3,0%
01510	PAPA HUAYRO (ROJO-MORO-NEGRO)RUNT/MAR/H/U	GMMML	1,24	1,42	14,1%	1,34	1,35	1,35	1,36	1,36	1,63	1,43	1,45	1,4%
01510	PAPA NEGRA ANDINA	GMMML	0,98	0,96	-1,2%	1,04	0,96	1,03	0,96	0,96	0,96	0,94	0,94	0,0%
01510	PAPA PERRICHOLI	GMMML	0,00	0,00	0,0%	0,00	0,00	0,00	0,00	0,00	0,00	0,00	0,00	0,0%
01510	PAPA PERUANITA	GMMML	2,00	1,92	-3,8%	1,95	1,93	2,08	2,03	2,03	1,90	1,76	1,73	-1,7%
01510	PAPA ÚNICA	GMMML	1,30	1,28	-1,4%	1,33	1,33	1,29	1,33	1,33	1,21	1,29	1,20	-7,0%
01510	PAPA YUNGAY	GMMML	0,77	0,87	13,8%	0,81	0,86	0,85	0,90	0,90	0,88	0,86	0,85	-1,2%
<b>0152 Yuca</b>														
01520	YUCA AMARILLA/LEGITIM/INJERTA(COS/SEL)	GMMML	1,75	2,12	20,7%	1,73	2,00	1,95	2,00	2,00	2,28	2,28	2,30	0,9%
<b>0153 Camote</b>														
01530	CAMOTE AMARILLO	GMMML	1,41	1,40	-1,1%	1,48	1,50	1,38	1,38	1,38	1,40	1,36	1,39	2,2%
01530	CAMOTE MORADO/LEG/MILA/MEI/PEPIN/PARAMON	GMMML	2,17	2,16	-0,4%	2,10	2,10	2,25	2,28	2,28	2,13	2,08	1,98	-4,8%
<b>0159 Otras raíces y tubérculos comestibles</b>														
01599	OLLUCO LARGO (SIN LAVAR/LAVADO)	GMMML	2,71	2,70	-0,4%	2,73	2,70	2,75	2,73	2,73	2,78	2,73	2,50	-8,4%
01599	YACON (LACON)	MMF2	3,49	3,74	7,4%	3,65	3,85	3,80	3,85	3,85	3,65	3,63	3,58	-1,4%
<b>016 ESTIMULANTES, ESPECIAS Y AROMÁTICOS</b>														
01652	AJÍ PAPRIKA	GMMML	15,29	15,36	0,5%	15,25	15,25	15,25	15,25	15,25	15,50	15,50	15,50	0,0%
01652	AJÍ SECO PANCA	GMMML	14,57	14,45	-0,9%	14,50	14,50	14,50	14,50	14,50	14,38	14,38	14,38	0,0%
01654	CULANTRIO (CRIOLLO/SERRANO)	GMMML	4,33	4,00	-7,7%	4,50	4,33	3,83	3,83	3,83	3,67	4,25	4,25	0,0%
01657	KION (COSTA/SEL													