



Lima, 10 de mayo del 2023

Gran Mercado Mayorista de Lima (GMML)

Esta madrugada se registró el ingreso de 4 232 toneladas de productos, cantidad menor en 14% respecto al promedio de los últimos cuatro miércoles. Asimismo, ingresaron 1 267 toneladas de papa, cantidad menor en 21% respecto al promedio de los últimos cuatro miércoles. 1/

Producto con buen precio: papa yungay a S/ 0,83 por kilogramo

Tubérculos y raíces.- Esta madrugada se registró el ingreso de 1650 toneladas de tubérculos, cantidad menor en 19% respecto al promedio de los últimos cuatro miércoles. Los productos que ingresaron fueron: papa, 1267 toneladas; camote, 213 toneladas; yuca, 95 toneladas y olluco, 75 toneladas.

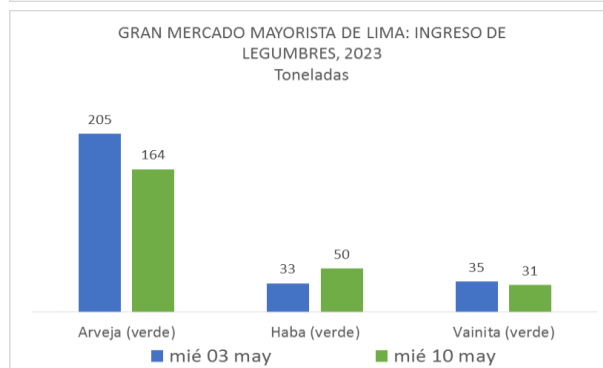
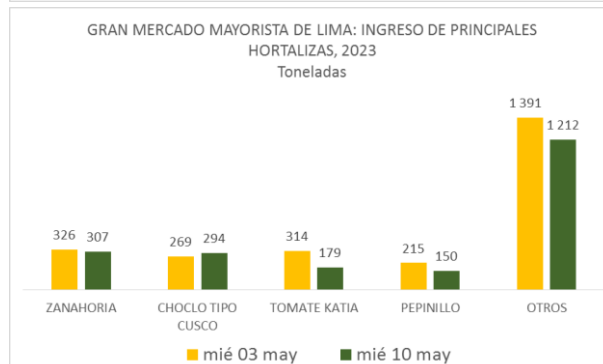
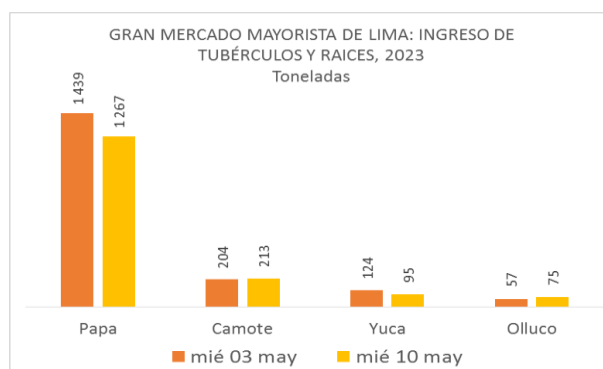
Los precios de la mayoría de tubérculos subieron respecto al día de ayer por menores ingresos, principalmente: olluco largo de S/ 2,80 a S/ 3,08; papa amarilla de S/ 1,95 a S/ 2,13 y yuca amarilla de S/ 1,95 a S/ 2,00 por kilogramo. Mientras que por mayor stock bajó: papa yungay de S/ 0,89 a S/ 0,83 por kilogramo.

Hortalizas.- Ingresaron 2142 toneladas de hortalizas, cantidad menor en 11% respecto al promedio de los últimos cuatro miércoles. Los productos que destacaron en el ingreso, fueron: zanahoria, 307 tonelada; choclo tipo cusco, 294 toneladas; tomate, 179 toneladas y pepinillo, 150 toneladas.

Los precios de algunas hortalizas subieron respecto al día de ayer, por menor stock: ají rocoto de S/ 2,85 a S/ 3,13; brócoli de S/ 3,88 a S/ 4,25; zapallo macre de S/ 2,20 a S/ 2,28 y espinaca de S/ 4,63 a S/ 4,75 por kilogramo. Mientras que por mayor stock bajó: zanahoria de S/ 0,92 a S/ 0,87 y pimiento morrón de S/ 4,03 a S/ 2,99 por kilogramo. Los precios de las demás hortalizas no variaron respecto al día de ayer.

Hortalizas leguminosas verdes.- El día de hoy ingresaron 245 toneladas de leguminosas verdes, cantidad mayor en 7% respecto al promedio de los últimos cuatro miércoles. Las hortalizas leguminosas verdes que ingresaron fueron: arveja verde, 164 toneladas; haba verde serrana, 50 toneladas y vainita verde, 31 toneladas.

Menor oferta de arveja y haba, por tanto sus precios subieron respecto al día de ayer: arveja verde blanca serrana de S/ 2,08 a S/ 2,28; haba verde serrana de S/ 1,75 a S/ 1,83 y arveja verde americana de S/ 2,28 a S/ 2,38 por kilogramo. Mientras que por mayor stock, bajó: vainita americana de S/ 4,13 a S/ 4,00 por kilogramo.





Mercado Mayorista de Frutas N° 2

Esta madrugada se registró el ingreso de 1 928 toneladas de frutas, cantidad menor en 6% respecto al promedio de los últimos cuatro miércoles. Las frutas que destacaron en el ingreso fueron: plátano, naranja, papaya, piña y manzana.

Producto con buen precio: palta criolla selva a S/ 1,35 por kilogramo

Maracuyá:

En lo que va del presente mes, la maracuyá proviene de los departamentos de Lima (provincias de Huaral, Huaura y Barranca) y Ancash (provincia de Casma), principalmente. El precio respecto al día de ayer, bajó ligeramente.

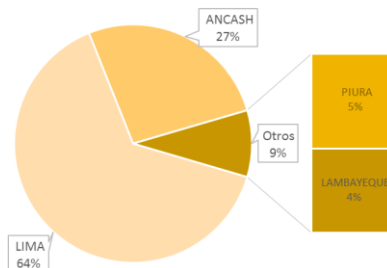
MERCADO MAYORISTA N°2 DE FRUTAS: PRECIO DE LA MARACUYÁ (S/ por kilogramo)

VARIEDAD	AYER	HOY
Maracuyá	3,40	3,38

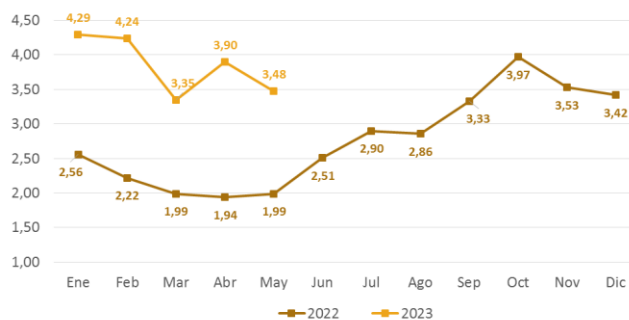
Fuente: SIEA



MERCADO MAYORISTA N°2 DE FRUTAS: INGRESO DE MARACUYÁ SEGÚN DEPARTAMENTOS, MAYO 2023



MERCADO MAYORISTA N°2 DE FRUTAS: PRECIO PROMEDIO MENSUAL DE MARACUYÁ, 2022 - 2023 (S/ por kilogramo)



Precio de las demás frutas:

En cuanto al precio de las demás frutas, por mayor oferta bajó respecto al día de ayer: tuna amarilla de S/ 2,83 a S/ 2,73 por kilogramo.

Mientras que subió respecto al día de ayer: uva alfonso lavalett de S/ 2,54 a S/ 2,69; uva italia de S/ 2,94 a S/ 3,02; mango edward de S/ 4,45 a S/ 4,53 y chirimoya cumbe de S/ 3,93 a S/ 4,00 por kilogramo.

Los precios del resto de frutas se mantuvieron o no variaron significativamente.



Abastecimiento y Precios Mayoristas

de los principales productos comercializados en el GMMML y MM N°2 Frutas



Dirección General de Estadística, Seguimiento y Evaluación de Políticas - DGESEP
Dirección de Estadística e Información Agraria - DEIA

Sistema de Información de Abastecimiento y Precios (SISAP)

PRECIOS MAYORISTAS DE LOS PRINCIPALES PRODUCTOS COMERCIALIZADOS EN MERCADOS DE LIMA METROPOLITANA (S/ por kg)														
CNPA	NOMBRE DEL PRODUCTO	MERCADO	Prom. del jue 27 al mié 3	Prom. del jue 4 al mié 10	Var. (%)	may mié-3	may jue-4	may vie-5	may sáb-6	may dom-7	may lun-8	may mar-9	may mié-10	Var % Hoy/ayer
011	CEREALES													
01122	MAIZ MARLO/CORONTA DE MAIZ	GMMML	11,11	11,25	1,3%	11,50	10,75	11,25	11,25	11,25	11,50	11,25	11,50	2,2%
01122	MAIZ MORADO	GMMML	4,51	3,46	-23,2%	3,88	3,93	3,30	3,25	3,25	3,45	3,53	3,50	-0,8%
012	HORTALIZAS													
0121	Hortalizas de hoja o de tallo													
01211	ESPARRAGO FRESCO	GMMML	6,43	6,61	2,8%	6,50	6,50	6,50	6,50	6,50	6,76	6,76	6,76	0,0%
01219	ACELGA (CRIOLLA/SERRANA)	GMMML	3,27	3,16	-3,2%	3,25	3,13	3,13	3,25	3,25	3,38	3,13	2,88	-8,0%
01214	LECHUGA AMERICANA (CRIOLLA/SERRANA)	GMMML	3,22	2,94	-8,7%	3,21	2,96	2,92	2,75	2,75	2,79	3,17	3,25	2,5%
01214	LECHUGA CRIOLLA SEDA	GMMML	8,17	4,82	-41,0%	8,17	5,00	5,08	4,75	4,75	4,75	4,67	4,75	1,7%
01214	LECHUGA ROMANA HIDROPONICA B/R/O	GMMML	3,78	3,07	-18,8%	4,04	3,21	3,17	2,88	2,88	2,92	3,21	3,21	0,0%
01213	BROCCOLI	GMMML	3,43	3,54	3,1%	2,88	2,88	2,75	3,63	3,63	3,75	3,88	4,25	9,5%
01212	COL CHINA/LONGAPA	GMMML	9,58	10,07	5,1%	9,58	9,79	9,58	10,21	10,21	10,21	10,21	10,31	1,0%
01212	COL CORAZON (CRIOLLA/SERRANA)	GMMML	2,03	1,99	-1,6%	1,96	1,93	1,93	2,07	2,07	1,96	2,04	1,96	-3,9%
01213	COLIFLOR (CRIOLLA/SERRANA)	GMMML	1,06	1,06	0,3%	1,07	1,04	1,06	1,09	1,09	1,04	1,07	1,04	-2,8%
01215	ESPINACA (CRIOLLA/SERRANA)	GMMML	3,89	4,72	21,1%	4,75	5,25	4,88	4,63	4,63	4,25	4,63	4,75	2,6%
01219	PEREJIL (CRIOLLO/SERRANO)	GMMML	3,20	3,79	18,4%	2,63	4,25	4,13	4,38	4,38	3,75	2,88	2,75	-4,5%
01212	PACCHOY	GMMML	8,11	8,02	-1,0%	8,04	8,04	7,83	8,04	8,04	8,04	8,04	8,13	1,1%
01216	ALCACHOFA SERRANA/VALLE/QUEBRADA/HELADA	GMMML	3,23	3,57	10,8%	3,19	3,19	3,00	3,50	3,50	3,88	3,94	4,00	1,5%
01212	HOLANTAU/HORGANICA	GMMML	10,25	9,45	-7,8%	9,75	9,75	9,50	9,50	9,50	9,25	9,25	9,38	1,4%
0122	Melones													
01221	SANDIA VAR.	MMF2	0,99	1,00	0,9%	1,03	1,03	1,00	0,98	0,98	1,00	1,00	1,00	0,0%
01229	MELON COQUITO	MMF2	1,61	1,64	2,0%	1,54	1,54	1,56	1,60	1,60	1,73	1,73	1,75	1,2%
0123	Hortalizas de fruto													
01231	AJI AMARILLO SECO	GMMML	13,45	13,32	-0,9%	13,38	13,38	13,38	13,38	13,38	13,25	13,25	13,25	0,0%
01231	AJI ESCABECHE FRESCO/ZANAHOR/USO	GMMML	3,99	3,72	-6,8%	4,00	3,73	3,68	3,55	3,55	3,88	3,83	3,83	0,0%
01231	AJI MONTAÑA/CHANCHAMAYO/COSTA/SELVA	GMMML	3,15	3,27	4,0%	2,63	3,00	3,13	3,38	3,38	3,25	3,38	3,38	0,0%
01231	AJI ROCOTO (COSTA/SIERRA/SELVA)	GMMML	2,54	3,00	18,1%	2,71	3,19	2,78	2,99	2,99	3,06	2,85	3,13	9,8%
01231	PIMIENTO MORRON/NIJE/PAPR/LAR/PAL/SED/PI	GMMML	4,22	5,53	31,0%	5,97	6,94	6,53	6,81	6,81	4,58	4,03	2,99	-25,8%
01232	PEPINILLO	GMMML	1,17	1,32	13,2%	1,17	1,21	1,21	1,38	1,38	1,33	1,38	1,38	0,0%
01233	BERENIENA (CRIOLLA/SERRANA)	GMMML	4,94	4,99	0,9%	4,80	4,80	4,60	5,00	5,00	5,00	4,90	5,60	14,3%
01234	TOMATE KATIA	GMMML	4,27	4,46	4,7%	4,17	3,94	4,63	5,00	5,00	4,26	4,21	4,21	0,0%
01235	ZAPALLO ITALIANO	GMMML	2,54	2,60	2,2%	2,48	2,48	2,46	2,63	2,63	2,63	2,63	2,71	3,0%
01235	ZAPALLO LOCHE	GMMML	6,79	7,07	4,2%	6,83	6,83	6,67	6,67	6,67	6,83	6,83	9,00	31,8%
01235	ZAPALLO MACRE(COSTA/SIERRA/SELVA)	GMMML	1,94	2,18	12,8%	1,85	2,15	2,20	2,18	2,18	2,10	2,20	2,28	3,6%
01239	CAIGUA (SELVA)	GMMML	1,97	2,09	6,3%	1,98	1,88	2,19	2,19	2,19	1,98	1,92	2,29	19,3%
0124	Hortalizas leguminosas verdes													
01241	FREJOLITO CHINO	GMMML	2,50	2,50	0,0%	2,50	2,50	2,50	2,50	2,50	2,50	2,50	2,50	0,0%
01241	FRJOL VERDE CANARIO	GMMML	2,69	2,75	2,2%	2,83	2,78	2,78	2,75	2,75	2,75	2,70	2,75	1,9%
01241	PALLAR VERDE SERRUCHO	GMMML	4,85	5,74	18,4%	4,88	5,33	5,68	5,75	5,75	5,80	5,80	6,08	4,8%
01241	VAINITA AMERICANA/SEDA/PITO/CORRIENT/MAD	GMMML	2,83	3,95	39,4%	3,28	3,83	3,98	3,93	3,93	3,83	4,13	4,00	-3,1%
01242	ARVEJA VERDE AMERICANA (CRIOLLA/SERRANA)	GMMML	2,04	2,11	3,6%	1,78	2,00	2,00	2,03	2,03	2,05	2,28	2,38	4,4%
01242	ARVEJA VERDE BLANCA SERRANA	GMMML	1,59	1,70	6,8%	1,38	1,40	1,40	1,53	1,53	1,65	2,08	2,28	9,6%
01243	HABA VERDE SERRANA	GMMML	1,76	1,79	1,9%	1,80	1,80	1,75	1,83	1,83	1,75	1,75	1,83	4,6%
0125	Hortalizas de raíz, bulbosas o tuberosas													
01251	NABO (CRIOLLO/SERRANO)	GMMML	3,36	3,95	17,5%	3,25	3,75	3,88	4,25	4,25	3,75	3,88	3,88	0,0%
01251	ZANAHORIA	GMMML	0,75	0,85	13,5%	0,77	0,83	0,83	0,87	0,87	0,79	0,92	0,87	-5,4%
01252	AJO CRIOLLO O NAPURI	GMMML	2,79	3,16	13,4%	2,88	2,80	3,00	3,18	3,18	3,30	3,33	3,33	0,0%
01252	AJO MORADO/BARRAN/LEGIT/ARICOTA/OTROS	GMMML	6,78	6,76	-0,4%	6,83	6,70	6,78	6,78	6,78	6,83	6,75	6,70	-0,7%
01253	CEBOLLA CABEZA BLANCA NACIONAL	GMMML	1,87	2,65	42,0%	1,98	2,20	2,55	2,73	2,73	2,78	2,73	2,83	3,7%
01253	CEBOLLA CABEZA ROJA	GMMML	1,77	2,13	20,5%	1,75	1,88	2,03	2,20	2,20	2,30	2,13	2,15	0,9%
01253	CEBOLLA CHINA (CRIOLLA/SERRANA)	GMMML	3,79	4,20	10,8%	3,88	4,25	4,38	3,75	3,75	3,88	4,25	5,13	20,7%
01254	PORO (CRIOLLO/SERRANO)	GMMML	1,93	1,77	-8,6%	1,68	1,78	1,83	1,83	1,83	1,73	1,68	1,68	0,0%
01259	BETERRAGA (CRIOLLA/SERRANA)	GMMML	3,70	3,67	-0,7%	3,51	3,67	3,67	3,84	3,84	3,51	3,51	3,67	4,6%
01259	RABANITO (CRIOLLO/SERRANO)	GMMML	7,29	6,91	-5,2%	7,17	7,51	7,51	7,67	7,67	6,00	6,17	5,84	-5,3%
0129	Hortalizas frescas, n.c.p.													
01290	CHOCLO TIPO CUSCO	GMMML	3,15	3,35	6,2%	3,04	3,21	3,04	3,39	3,39	3,51	3,45	3,45	0,0%
01290	APIO CRIOLLO/SERRANO	GMMML	4,38	5,63	28,6%	4,50	5,42	5,75	5,75	5,75	5,92	5,42	5,42	0,0%
013	FRUTAS Y NUECES													
0131	Frutas tropicales y subtropicales													
01311	PALTA CRIOLLA SELVA	MMF2	1,30	1,35	4,4%	1,29	1,29	1,31	1,38	1,38	1,38	1,38	1,35	-2,2%
01311	PALTA FUERTE COSTA	MMF2	3,59	3,41	-5,0%	3,45	3,40	3,40	3,40	3,40	3,40	3,43	3,43	0,0%
01311	PALTA HALL (SELVA)	MMF2	1,50	1,50	0,0%	1,48	1,48	1,48	1,52	1,54	1,45	1,45	1,54	5,5%
01311	PALTA LINDA (COSTA/SELVA)	MMF2	2,58	2,64	2,4%	2,56	2,56	2,63	2,63	2,63	2,65	2,65	2,71	2,3%
01312	PLATANO BIZCOCHO (SELVA)	MMF2	1,56	1,59	1,4%	1,55	1,59	1,55	1,54	1,54	1,54	1,66	1,68	1,2%
01312	PLATANO MANZANO (SELVA)	MMF2	1,74	1,70	-2,5%	1,77	1,77	1,67	1,67	1,70	1,66	1,67	1,73	3,6%
01312	PLATANO MORADO (SELVA)	MMF2	3,12	3,00	-3,8%	3,13	3,10	2,96	2,98	3,02	2,96	2,96	3,02	2,0%
01312	PLATANO SEDA (SELVA)	MMF2	1,99	1,87	-6,2%	1,91	1,95	1,89	1,89	1,89	1,86	1,79	1,79	0,0%
01312	PLATANO SEDA CONGO	MMF2	2,57	2,41	-6,1%	2,54	2,50	2,46	2,43	2,43	2,39	2,33	2,33	0,0%
01313	PLATANO BELLACO (SELVA)	MMF2	2,03	1,96	-3,3%	2,04	2,02	2,00	1,98	1,98	1,95	1,91	1,91	0,0%
01313	PLATANO ISLA (SELVA)	MMF2	2,07	2,05	-1,4%	2,06	2,03	2,03	2,06	2,06	2,04	2,04	2,06	1,0%
01313	PLATANO PAILLO/SELVA	MMF2	2,05	2,06	0,7%	2,04	2,04	2,08	2,06	2,06	2,06	2,06	2,07	0,5%
01315	HIGO MADURO O BREVAS	MMF2	4,94	4,92	-0,4%	4,82	4,93	4,89	4,82	4,89	4,93	4,96	5,04	1,6%
01316	MANGO CRIOLLO PLANTA (COSTA)	MMF2	3,87	3,96	2,4%	3,88	3,88	3,93	3,93	3,93	4,00	4,03	4,03	0,0%
01316	MANGO EDWARD PLANTA	MMF2	4,47	4,51	0,9%	4,48	4,48	4,53	4,55	4,55	4,50	4,45	4,53	1,8%
01316	MANGO HADEN /HAYDE (PLANTA)	MMF2	3,30	3,47	5,0%	3,28	3,28	3,48	3,48	3,53	3,53	3,48	3,48	0,0%
01316	MANGO KAFRO / JAFRO (COSTA)	MMF2	2,19	2,28	3,7%	2,18	2,23	2,28	2,33	2,33	2,28	2,23	2,25	0,9%
01316	MANGO KENT (COSTA)	MMF2	1,62	1,67	3,4%	1,63	1,68	1,68	1,65	1,65	1,68			



Abastecimiento y Precios Mayoristas

de los principales productos comercializados en el GMMML y MM N°2 Frutas



Dirección General de Estadística, Seguimiento y Evaluación de Políticas - DGESEP
Dirección de Estadística e Información Agraria - DEIA

Sistema de Información de Abastecimiento y Precios (SISAP)

CNPFA	NOMBRE DEL PRODUCTO	MERCADO	PRECIOS MAYORISTAS DE LOS PRINCIPALES PRODUCTOS COMERCIALIZADOS EN MERCADOS DE LIMA METROPOLITANA (S/ por kg)												
			Prom. del jue 27 al mié 3	Prom. del jue 4 al mié 10	Var. (%)	may mié-3	may jue-4	may vie-5	may sáb-6	may dom-7	may lun-8	may mar-9	may mié-10	Var % Hoy/ayer	
01319	MARACUYA COSTA	MMF2	3,57	3,45	-3,3%	3,53	3,53	3,53	3,43	3,43	3,48	3,40	3,38	0,0%	
01319	MARACUYA COSTA	GMMML	3,12	2,94	-5,8%	2,93	2,88	3,00	2,80	2,80	2,95	3,03	3,10	2,3%	
01319	PEPINO RAYADO O MELON	MMF2	3,40	3,34	-1,7%	3,35	3,35	3,35	3,38	3,38	3,33	3,30	3,28	0,0%	
01319	ZAPOTE (MONTAÑA)	MMF2	2,74	2,89	5,5%	2,83	2,83	2,78	2,88	2,93	2,93	2,93	2,95	0,7%	
0132 Frutas cítricas															
01321	TORONJA COSTA CON PEPA	MMF2	3,34	3,35	0,3%	3,38	3,35	3,35	3,38	3,43	3,35	3,28	3,28	0,0%	
01321	TORONJA SELVA CON PEPA	MMF2	2,17	2,11	-2,6%	2,15	2,15	2,15	2,13	2,13	2,10	2,06	2,06	0,0%	
01322	LIMA DULCE (COSTA)	MMF2	3,12	3,15	0,7%	3,08	3,08	3,08	3,15	3,15	3,18	3,23	3,15	-2,5%	
01322	LIMON DULCE SELVA	MMF2	1,38	1,33	-4,0%	1,33	1,31	1,34	1,34	1,36	1,33	1,31	1,31	0,0%	
01322	LIMON SUTIL BOLSAS	GMMML	1,87	1,86	-0,2%	1,83	1,83	1,86	1,89	1,89	1,92	1,83	1,83	0,0%	
01322	LIMON SUTIL CAJON	GMMML	1,94	1,96	0,8%	1,90	1,85	1,96	2,01	2,01	2,07	1,90	1,90	0,0%	
01323	NARANJA PRIMAVERA (COSTA)	MMF2	1,59	1,56	-1,6%	1,58	1,58	1,55	1,53	1,55	1,58	1,58	1,58	0,0%	
01323	NARANJA TANGELO SELVA	MMF2	1,19	1,22	2,2%	1,14	1,16	1,19	1,22	1,22	1,22	1,26	1,26	0,0%	
01323	NARANJA VALENCIA	MMF2	0,90	0,86	-4,3%	0,86	0,85	0,83	0,81	0,81	0,89	0,92	0,93	1,1%	
01323	NARANJA WASHINGTON NAVAL(COSTA)	MMF2	4,57	4,49	-1,8%	4,63	4,53	4,53	4,55	4,55	4,55	4,35	4,35	0,0%	
01324	MANDARINA MALVACEA	MMF2	0,00	0,00	0,0%	0,00	0,00	0,00	0,00	0,00	0,00	0,00	0,00	0,0%	
01324	MANDARINA SATSUMA (COSTA)	MMF2	1,38	1,31	-4,9%	1,28	1,28	1,28	1,25	1,25	1,28	1,43	1,43	0,0%	
01324	MANDARINA TANGERINA	MMF2	0,95	0,89	-6,0%	0,92	0,92	0,91	0,91	0,91	0,88	0,86	0,86	0,0%	
0133 Uvas															
01330	UVA ALFONSO LAVALETT (NEGRA)	MMF2	2,60	2,60	0,1%	2,60	2,60	2,60	2,60	2,60	2,60	2,54	2,69	5,9%	
01330	UVA BORGOÑA	MMF2	2,96	2,88	-2,6%	2,96	2,88	2,88	2,85	2,88	2,90	2,90	2,90	0,0%	
01330	UVA ITALIA /AMERICANA-NACIONAL	MMF2	2,66	2,95	10,9%	2,81	2,90	2,94	2,96	2,96	2,94	2,94	3,02	2,7%	
01330	UVA PALESTINA	MMF2	3,24	3,26	0,4%	3,23	3,23	3,23	3,23	3,23	3,23	3,21	3,40	5,9%	
01330	UVA QUEBRANTA/MOSCATEL	MMF2	0,00	0,00	0,0%	0,00	0,00	0,00	0,00	0,00	0,00	0,00	0,00	0,0%	
01330	UVA RED GLOVE NACIONAL	MMF2	2,32	2,63	13,4%	2,48	2,50	2,54	2,60	2,60	2,63	2,65	2,90	9,4%	
01330	UVA ROSADA SIN PEPA	MMF2	3,12	3,18	2,0%	3,15	3,15	3,19	3,15	3,19	3,21	3,17	3,21	1,3%	
01330	UVA SULTANINA NACIONAL	MMF2	0,00	0,00	0,0%	0,00	0,00	0,00	0,00	0,00	0,00	0,00	0,00	0,0%	
0134 Frutas de pepita y frutas de hueso															
01341	MANZANA CTE/PARA AGUA	GMMML	3,29	3,16	-4,2%	3,55	3,20	3,10	3,08	3,08	3,00	3,30	3,33	0,9%	
01341	MANZANA CTE/PARA AGUA	MMF2	1,67	1,74	4,2%	1,70	1,73	1,74	1,74	1,74	1,73	1,74	1,74	0,0%	
01341	MANZANA DELICIA	MMF2	2,67	2,80	4,9%	2,74	2,77	2,78	2,78	2,78	2,78	2,86	2,86	0,0%	
01341	MANZANA GOLDEN	MMF2	2,15	2,14	-0,8%	2,18	2,13	2,08	2,08	2,13	2,15	2,23	2,15	-3,6%	
01341	MANZANA IMPORTADA (CHILENA)	MMF2	5,54	5,41	-2,4%	5,44	5,35	5,41	5,39	5,36	5,43	5,46	5,46	0,0%	
01341	MANZANA ISRAEL	MMF2	2,35	2,57	9,5%	2,48	2,53	2,55	2,58	2,58	2,58	2,58	2,60	0,8%	
01341	MANZANA WINTER	MMF2	1,96	1,97	0,6%	1,95	1,97	1,97	1,95	1,97	1,97	1,98	1,99	0,5%	
01342	MEMBRILLO CRIOLLO	MMF2	3,32	3,71	11,7%	3,28	3,70	3,68	3,68	3,73	3,80	3,78	3,58	-5,3%	
01342	MEMBRILLO SERRANO	MMF2	2,76	2,89	4,5%	2,76	2,86	2,89	2,86	2,89	2,91	2,93	2,86	-2,4%	
01342	PERA AGUA ITALIANA	MMF2	0,00	0,00	0,0%	0,00	0,00	0,00	0,00	0,00	0,00	0,00	0,00	0,0%	
01342	PERA AGUA PACKAM IMPORTADO	MMF2	5,67	5,66	-0,1%	5,71	5,60	5,64	5,64	5,63	5,69	5,71	5,73	0,4%	
01343	ALBARICOQUE	MMF2	4,07	4,15	2,0%	4,05	4,15	4,13	4,08	4,13	4,15	4,23	4,20	-0,7%	
01345	CIRUELA NECTARINA (IMPORTADA)	MMF2	7,40	7,66	3,5%	7,48	7,58	7,65	7,68	7,73	7,73	7,73	7,50	-3,0%	
01345	MELOCOTON BLANQUILLO	MMF2	4,46	4,78	7,0%	4,60	4,69	4,73	4,79	4,79	4,79	4,81	4,85	0,8%	
01345	MELOCOTON DURAZNO HUAYCO	MMF2	4,76	5,06	6,3%	4,90	5,00	5,00	5,06	5,06	5,10	5,10	5,10	0,0%	
01346	CIRUELA SANTA ROSA/NACIONAL	MMF2	5,72	5,45	-4,8%	5,55	5,48	5,48	5,45	5,45	5,45	5,43	5,38	-0,9%	
01349	LUCUMA DE SEDA (COSTA/SELVA)	MMF2	4,33	4,30	-0,5%	4,33	4,28	4,28	4,33	4,33	4,35	4,28	4,28	0,0%	
0135 Bayas y otras frutas															
01352	KIWI IMPORTADO CHILENO	MMF2	8,41	8,14	-3,1%	8,38	8,22	8,17	8,10	8,10	8,13	8,13	0,00	0,0%	
01354	FRESA AROMA	MMF2	0,00	0,00	0,0%	0,00	0,00	0,00	0,00	0,00	0,00	0,00	0,00	0,0%	
01359	GRANADA (COSTA)	MMF2	1,68	1,57	-6,4%	1,61	1,61	1,61	1,58	1,58	1,55	1,55	1,53	-1,3%	
01359	MAMEY (COSTA)	MMF2	4,13	4,25	2,8%	4,13	4,08	4,18	4,28	4,33	4,35	4,25	4,25	0,0%	
01359	TAMARINDO (CON CASCARA) COSTA	MMF2	7,66	7,73	0,9%	7,75	7,75	7,75	7,75	7,75	7,75	7,75	7,65	-1,3%	
01359	TAMARINDO (SIN CASCARA) COSTA	MMF2	8,90	9,14	2,8%	9,15	9,15	9,15	9,15	9,15	9,15	9,15	9,10	-0,5%	
01359	TUNA AMARILLA	MMF2	3,02	2,82	-6,7%	2,90	2,93	2,83	2,78	2,83	2,78	2,83	2,73	-3,5%	
01359	TUNA BLANCA (COSTA / SIERRA)	MMF2	2,98	2,76	-7,4%	2,85	2,80	2,75	2,73	2,73	2,73	2,85	2,75	-3,5%	
01359	TUNA MORADA/ROSADA	MMF2	3,01	2,81	-6,6%	2,88	2,93	2,83	2,78	2,83	2,75	2,83	2,73	-3,5%	
014 SEMILLAS ACEITERAS Y FRUTOS OLEAGINOSOS															
01460	COCO (COSTA/SELVA)	MMF2	2,09	1,84	-11,8%	1,90	1,90	1,90	1,89	1,82	1,83	1,80	1,77	-1,7%	
015 RAÍCES Y TUBÉRCULOS COMESTIBLES															
0151 Papas															
01510	PAPA AMARILLA/TUMBAY/TORNILLO/OTROS	GMMML	1,87	1,82	-2,7%	1,73	1,73	1,71	1,74	1,74	1,75	1,95	2,13	9,2%	
01510	PAPA BLANCA/VALLE/OTROS	GMMML	0,87	0,85	-2,5%	0,85	0,89	0,85	0,83	0,83	0,83	0,89	0,83	-6,7%	
01510	PAPA CANCHAN	GMMML	1,26	1,29	2,5%	1,21	1,21	1,38	1,30	1,30	1,31	1,25	1,30	4,0%	
01510	PAPA COLOR/VALLE/OTROS	GMMML	1,27	1,30	2,7%	1,21	1,25	1,33	1,31	1,31	1,33	1,29	1,31	1,6%	
01510	PAPA HUAMANTANGA	GMMML	1,67	1,72	2,7%	1,64	1,65	1,70	1,70	1,70	1,71	1,70	1,88	10,6%	
01510	PAPA HUAYRO (ROJO-MORO-NEGRO)RUNT/MARHU	GMMML	1,42	1,48	4,1%	1,45	1,44	1,48	1,44	1,44	1,46	1,53	1,55	1,3%	
01510	PAPA NEGRA ANDINA	GMMML	0,96	0,93	-3,1%	0,94	0,86	0,93	0,95	0,95	0,96	0,94	0,95	1,1%	
01510	PAPA PERRICHOLI	GMMML	0,00	0,00	0,0%	0,00	0,00	0,00	0,00	0,00	0,00	0,00	0,00	0,0%	
01510	PAPA PERUANITA	GMMML	1,92	1,79	-7,1%	1,73	1,76	1,70	1,69	1,69	1,71	1,90	2,05	7,9%	
01510	PAPA ÚNICA	GMMML	1,28	1,32	2,6%	1,20	1,28	1,28	1,33	1,33	1,35	1,33	1,31	-1,5%	
01510	PAPA YUNGAY	GMMML	0,87	0,86	-1,6%	0,85	0,89	0,85	0,83	0,83	0,83	0,89	0,88	-1,1%	
0152 Yuca															
01520	YUCA AMARILLA/LEGITIM/INJERTA(COS/SEL)	GMMML	2,12	2,10	-0,9%	2,30	2,20	2,18	2,15	2,15	2,05	1,95	2,00	2,6%	
0153 Camote															
01530	CAMOTE AMARILLO	GMMML	1,40	1,31	-6,3%	1,39	1,40	1,33	1,33	1,33	1,30	1,25	1,23	-1,6%	
01530	CAMOTE MORADO/LEG/MILA/MEI/PEPIN/PARAMON	GMMML	2,16	2,16	0,0%	1,98	1,98	2,13	2,08	2,08	2,10	2,35	2,38	1,3%	
0159 Otras raíces y tubérculos comestibles															
01599	OLLUCO LARGO (SIN LAVAR/LAVADO)	GMMML	2,70	2,78	3,0%	2,50	2,53	2,73	2,80	2,80	2,75	2,80	3,08	10,0%	
01599	YACON (LACON)	MMF2	3,74	3,54	-5,5%	3,58	3,58	3,58	3,55	3,55	3,48	3,48	3,55	2,0%	
016 ESTIMULANTES, ESPECIAS Y AROMÁTICOS															
01652	AJÍ PAPRIKA	GMMML	15,36	15,56	1,3%	15,50	15,50	15,50	15,50	15,50	15,63	15,63	15,63	0,0%	
01652	AJÍ SECO PANCA	GMMML	14,45	14,32	-0,9%	14,38	14,38	14,38	14,38	14,38	14,25	14,25	14,25	0,0%	
01654	CULANTRÓ (CRIOLLO/SERRANO)	GMMML	4,00	6,08	52,1%	4,25	5,67	5,83	6,33	6,33	6,50	5,67	6,25	10,2%	
01657	KION (COSTA/SELVA)	GMMML	3,41	3,38	-1										