



Lima, 19 de mayo del 2023

Gran Mercado Mayorista de Lima (GMML)

Esta madrugada se registró el ingreso de 7 231 toneladas de productos, cantidad menor en 3% respecto al promedio de los últimos cuatro viernes. Asimismo, ingresaron 2 345 toneladas de papa, cantidad similar al promedio de los últimos cuatro viernes. 1/

Producto con buen precio: papa yungay a S/ 0,80 por kilogramo

Tubérculos y raíces.- Esta mañana se registró el ingreso de 2807 toneladas de tubérculos, cantidad menor en 6% respecto al promedio de los últimos cuatro viernes. Ingresaron: papa, 2345 toneladas; 213 toneladas de camote; 157 toneladas de yuca y olluco, 92 toneladas.

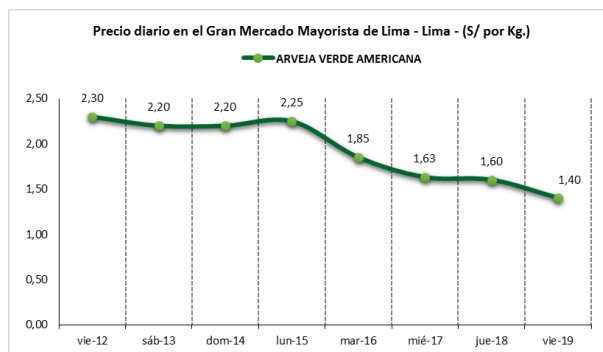
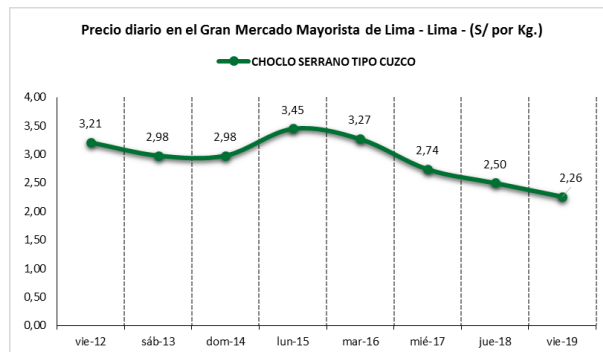
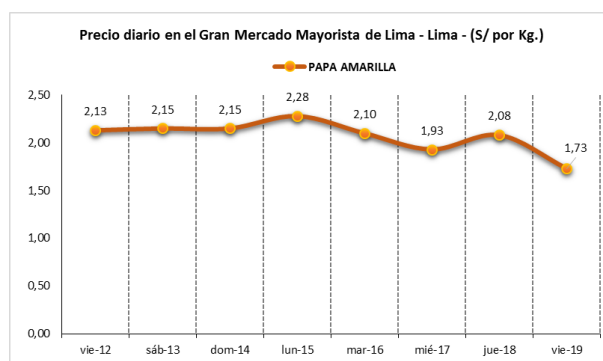
Los precios de los tubérculos variaron respecto al día de ayer: olluco largo de S/ 2,95 a S/ 3,03 y papa huayro de S/ 1,44 a S/ 1,53 (por mayor demanda); y papa amarilla de S/ 2,08 a S/ 1,73; yuca amarilla de S/ 2,23 a S/ 1,88 y papa color (canchan y única) de S/ 1,45 a S/ 1,36 (por mayor stock), todo por kilogramo.

Hortalizas.- Ingresaron 3202 toneladas de hortalizas, cantidad similar al promedio de los últimos cuatro viernes. Los productos que destacaron en el ingreso fueron: choclo tipo cusco, 482 toneladas; zanahoria, 468 toneladas; tomate, 300 toneladas y pepinillo, 189 toneladas.

Los precios de algunas hortalizas bajaron por mayor oferta: ají rocoto de S/ 3,68 a S/ 3,13; pimiento morrón de S/ 3,61 a S/ 3,13; choclo tipo cusco de S/ 2,50 a S/ 2,26; tomate katia de S/ 4,44 a S/ 4,21 y ají escabeche de S/ 3,95 a S/ 3,78 por kilogramo. Mientras que subió por mayor demanda: zanahoria de S/ 0,52 a S/ 0,56; espinaca de S/ 4,38 a S/ 4,88; ajo criollo o napuri de S/ 2,83 a S/ 3,20 y cebolla cabeza roja de S/ 1,73 a S/ 2,08 por kilogramo.

Hortalizas leguminosas verdes.- Ingresaron 494 toneladas de leguminosas verdes, cantidad mayor en 21% respecto al promedio de los últimos cuatro viernes. Los productos que ingresaron fueron: arveja verde, 348 toneladas; haba verde, 45 toneladas y vainita verde, 89 toneladas.

El precio de las legumbres bajaron por mayores ingresos: vainita americana de S/ 3,53 a S/ 2,73; haba verde serrana de S/ 1,08 a S/ 0,93 y arveja verde americana de S/ 1,60 a S/ 1,40 por kilogramo. Mientras que subió: arveja verde blanca serrana de S/ 1,08 a S/ 1,23





PERÚ

Ministerio de Desarrollo Agrario y Riego

SISAP

Abastecimiento y Precios Mayoristas

de los principales productos comercializados en el GMML y MM N°2 Frutas



Dirección General de Estadística, Seguimiento y Evaluación de Políticas - DGESEP
Dirección de Estadística e Información Agraria - DEIA

Sistema de Información de Abastecimiento y Precios (SISAP)

Mercado Mayorista de Frutas N° 2

Esta madrugada se registró el ingreso de 2 131 toneladas de frutas, cantidad menor en 5% respecto al promedio de los últimos cuatro viernes. Las frutas que destacaron en el ingreso fueron: plátano, naranja, papaya, manzana y piña.

Producto con buen precio: plátano bizcocho a S/ 1,63 por kilogramo

Maracuyá:

En lo que va del presente mes, la maracuyá proviene de los departamentos de Lima (provincias de Huaral, Huaura y Barranca) y Ancash (provincia de Casma), principalmente. El precio respecto al día de ayer, bajó.

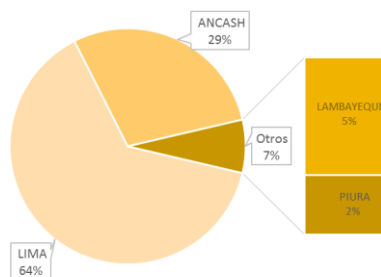
MERCADO MAYORISTA N°2 DE FRUTAS: PRECIO DE LA MARACUYÁ (S/ por kilogramo)

VARIEDAD	AYER	HOY
Maracuyá	3,33	3,15

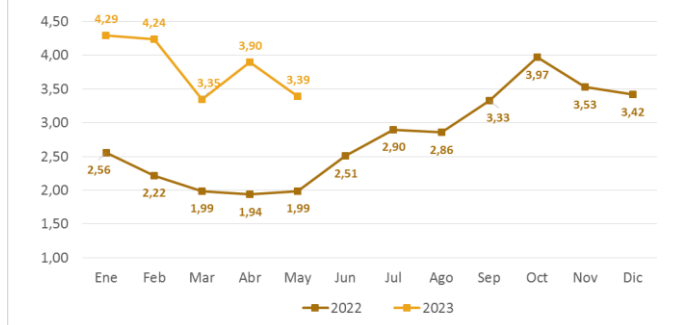
Fuente: SIEA



MERCADO MAYORISTA N°2 DE FRUTAS: INGRESO DE MARACUYÁ SEGÚN DEPARTAMENTOS, MAYO 2023



MERCADO MAYORISTA N°2 DE FRUTAS: PRECIO PROMEDIO MENSUAL DE MARACUYÁ, 2022 - 2023 (S/ por kilogramo)



Precio de las demás frutas:

En cuanto al precio de las demás frutas, por mayor oferta bajó respecto al día de ayer: palta fuerte costa de S/ 3,50 a S/ 3,45 por kilogramo.

Mientras que subió respecto al día de ayer: manzana importada (chilena) de S/ 5,83 a S/ 5,88; melón coquito de S/ 1,77 a S/ 1,81; mango edward de S/ 4,38 a S/ 4,55 y palta criolla selva de S/ 1,40 a S/ 1,46 por kilogramo.

Los precios del resto de frutas se mantuvieron o no variaron significativamente.



BICENTENARIO DEL PERÚ 2021 - 2024



Abastecimiento y Precios Mayoristas

de los principales productos comercializados en el GMMML y MM N°2 Frutas



Dirección General de Estadística, Seguimiento y Evaluación de Políticas - DGESEP
Dirección de Estadística e Información Agraria - DEIA

Sistema de Información de Abastecimiento y Precios (SISAP)

PRECIOS MAYORISTAS DE LOS PRINCIPALES PRODUCTOS COMERCIALIZADOS EN MERCADOS DE LIMA METROPOLITANA (S/ por kg)														
CNPA	NOMBRE DEL PRODUCTO	MERCADO	Prom. del sáb 6 al vie 12	Prom. del sáb 13 al vie 19	Var. (%)	may vie-12	may sáb-13	may dom-14	may lun-15	may mar-16	may mié-17	may jue-18	may vie-19	Var % Hoy/ayer
011	CEREALES													
01122	MAIZ MARLO/CORONTA DE MAIZ	GMMML	11,29	11,21	-0,6%	11,00	11,25	11,25	11,00	11,25	11,25	11,25	11,25	0,0%
01122	MAIZ MORADO	GMMML	3,33	3,21	-3,7%	2,83	2,93	2,93	3,03	3,43	3,50	3,43	3,20	-6,7%
012	HORTALIZAS													
0121	Hortalizas de hoja o de tallo													
01211	ESPARRAGO FRESCO	GMMML	6,72	7,15	6,4%	7,00	7,00	7,00	7,00	7,26	7,26	7,26	7,26	0,0%
01219	ACELGA (CRIOLLA/SERRANA)	GMMML	3,20	3,38	5,6%	3,25	3,13	3,13	3,38	3,25	3,63	3,38	3,75	10,9%
01214	LECHUGA AMERICANA (CRIOLLA/SERRANA)	GMMML	2,77	2,61	-6,0%	2,33	2,33	2,33	2,67	2,79	2,88	2,79	2,46	-11,8%
01214	LECHUGA CRIOLLA SEDA	GMMML	4,44	3,69	-16,9%	3,67	3,58	3,58	3,75	3,75	3,75	3,67	3,75	2,2%
01214	LECHUGA ROMANA HIDROPONICA/B/R/O	GMMML	2,97	3,07	3,5%	2,83	2,88	2,88	2,79	3,13	3,21	3,13	3,46	10,5%
01213	BROCCOLI	GMMML	3,95	4,61	16,7%	4,13	4,13	4,13	4,63	4,75	4,88	4,88	4,88	0,0%
01212	COL CHINA/LONGAPA	GMMML	10,16	9,53	-6,3%	9,69	9,69	9,69	9,48	9,48	9,38	9,48	9,48	0,0%
01212	COL CORAZON (CRIOLLA/SERRANA)	GMMML	1,99	2,09	4,9%	1,91	1,91	1,91	2,04	2,18	2,18	2,21	2,21	0,0%
01213	COLIFLOR (CRIOLLA/SERRANA)	GMMML	1,07	1,01	-5,6%	1,07	1,04	1,04	1,11	1,04	0,96	0,95	0,91	-4,2%
01215	ESPINACA (CRIOLLA/SERRANA)	GMMML	4,66	4,54	-2,7%	4,88	4,75	4,75	4,25	4,13	4,63	4,38	4,88	11,4%
01219	PEREJIL (CRIOLLO/SERRANO)	GMMML	3,38	2,79	-17,5%	2,63	2,75	2,75	2,88	2,63	2,88	2,88	2,75	-4,5%
01212	PACCHOY	GMMML	8,17	9,22	12,9%	8,75	9,58	9,58	9,79	9,79	8,75	8,54	8,54	0,0%
01216	ALCACHOFA SERRANA/VALLE/QUEBRADA/HELADA	GMMML	3,82	3,98	4,2%	3,94	3,94	3,94	4,06	4,06	4,06	3,94	3,88	-1,5%
01212	HOLANTAU/HORGANICA	GMMML	9,34	9,39	0,6%	9,25	9,38	9,38	9,50	9,50	9,25	9,25	9,50	2,7%
0122	Melones													
01221	SANDIA VAR.	MMF2	0,99	0,95	-4,0%	1,00	0,95	0,95	0,95	0,98	0,95	0,95	0,95	0,0%
01229	MELON COQUITO	MMF2	1,68	1,70	1,0%	1,67	1,63	1,63	1,65	1,69	1,73	1,77	1,81	2,3%
0123	Hortalizas de fruto													
01231	AJI AMARILLO SECO	GMMML	13,14	12,59	-4,2%	12,75	12,75	12,75	12,63	12,63	12,63	12,38	12,38	0,0%
01231	AJI ESCABECHE FRESCO/ZANAHOR/LISO	GMMML	3,68	3,55	-3,5%	3,30	3,30	3,30	3,28	4,00	3,95	3,78	4,38	14,3%
01231	AJI MONTAÑA/CHANCHAMAYO/COSTA/SELVA	GMMML	3,32	3,45	3,8%	3,25	3,38	3,38	3,63	3,50	3,50	3,38	3,38	0,0%
01231	AJI ROCOTO (COSTA/SIERRA/SELVA)	GMMML	3,06	3,50	14,5%	3,33	3,54	3,54	3,61	3,40	3,61	3,68	3,13	-14,9%
01231	PIMIENTO MORRON/INIE/PAPR/LAR/PAL/SED/PI	GMMML	4,54	3,72	-18,0%	3,54	4,17	4,17	4,10	3,19	3,68	3,61	3,13	-13,3%
01232	PEPINILLO	GMMML	1,35	1,20	-10,7%	1,21	1,21	1,21	1,17	1,17	1,21	1,21	1,25	3,3%
01233	BERENUENA (CRIOLLA/SERRANA)	GMMML	5,20	5,21	0,3%	5,40	5,40	5,40	5,30	5,30	5,10	5,00	5,00	0,0%
01234	TOMATE KATIA	GMMML	4,59	4,55	-0,9%	4,81	4,86	4,86	4,81	4,21	4,44	4,44	4,21	-5,2%
01235	ZAPALLO ITALIANO	GMMML	2,68	2,83	5,5%	2,75	2,75	2,75	2,77	2,79	2,81	2,94	3,00	2,0%
01235	ZAPALLO LOCHE	GMMML	7,93	18,50	133,3%	9,83	9,83	9,83	18,33	21,17	24,33	24,33	21,67	-10,9%
01235	ZAPALLO MACRE(COSTA/SIERRA/SELVA)	GMMML	2,18	1,99	-8,8%	2,05	1,95	1,95	2,00	2,00	2,03	2,03	2,03	0,0%
01239	CAIGUA (SELVA)	GMMML	2,18	2,00	-8,5%	2,35	1,98	1,98	1,88	1,81	2,25	2,19	1,88	-14,2%
0124	Hortalizas leguminosas verdes													
01241	FREJOLITO CHINO	GMMML	2,50	2,50	0,0%	2,50	2,50	2,50	2,50	2,50	2,50	2,50	2,50	0,0%
01241	FRIJOL VERDE CANARIO	GMMML	2,91	3,32	14,0%	3,33	3,33	3,33	3,55	3,33	3,28	3,20	3,20	0,0%
01241	PALLAR VERDE SERRUCHO	GMMML	5,95	5,84	-1,8%	6,28	6,28	6,28	6,30	5,83	5,75	5,33	5,13	-3,8%
01241	VAINITA AMERICANA/SEDA/PITO/CORRIENT/MAD	GMMML	3,84	3,56	-7,2%	3,75	3,83	3,83	3,93	3,75	3,33	3,53	2,73	-22,7%
01242	ARVEJA VERDE AMERICANA (CRIOLLA/SERRANA)	GMMML	2,24	1,88	-16,1%	2,30	2,20	2,20	2,25	1,85	1,63	1,60	1,40	-12,5%
01242	ARVEJA VERDE BLANCA SERRANA	GMMML	1,72	1,20	-30,0%	1,23	1,20	1,20	1,28	1,30	1,13	1,08	1,23	13,9%
01243	HABA VERDE SERRANA	GMMML	1,82	1,28	-29,6%	1,73	1,50	1,50	1,45	1,36	1,13	1,08	0,93	-13,9%
0125	Hortalizas de raíz, bulbosas o tuberosas													
01251	NABO (CRIOLLO/SERRANO)	GMMML	3,93	3,82	-2,7%	3,63	3,38	3,38	3,75	3,25	4,25	4,38	4,38	0,0%
01251	ZANAHORIA	GMMML	0,81	0,57	-30,2%	0,67	0,56	0,56	0,67	0,63	0,48	0,52	0,56	7,7%
01252	AJO CRIOLLO O NAPURI	GMMML	3,16	2,85	-10,1%	2,73	2,78	2,78	2,83	2,75	2,75	2,83	3,20	13,1%
01252	AJO MORADO/BARRAN/LEGIT/ARICOTA/OTROS	GMMML	6,64	6,41	-3,5%	6,33	6,28	6,28	6,33	6,20	6,25	6,33	7,18	13,4%
01253	CEBOLLA CABEZA BLANCA NACIONAL	GMMML	2,75	2,65	-3,4%	2,70	2,73	2,73	2,68	2,73	2,70	2,68	2,33	-13,1%
01253	CEBOLLA CABEZA ROJA	GMMML	2,14	1,79	-16,3%	1,83	1,78	1,78	1,73	1,70	1,75	1,73	2,08	20,2%
01253	CEBOLLA CHINA (CRIOLLA/SERRANA)	GMMML	4,18	4,74	13,3%	4,25	4,13	4,13	4,13	4,38	5,25	5,38	5,75	6,9%
01254	PORO (CRIOLLO/SERRANO)	GMMML	1,77	2,32	31,1%	1,83	1,78	1,78	2,12	2,17	2,50	2,88	2,98	3,5%
01259	BETERRAGA (CRIOLLA/SERRANA)	GMMML	3,77	4,02	6,8%	3,84	3,67	3,67	4,17	4,33	4,33	3,67	4,33	18,0%
01259	RABANITO (CRIOLLO/SERRANO)	GMMML	6,50	6,64	2,2%	6,17	6,00	6,00	5,84	6,17	7,17	7,00	8,33	19,0%
0129	Hortalizas frescas, n.c.p.													
01290	CHOCLO TIPO CUSCO	GMMML	3,38	2,88	-14,7%	3,21	2,98	2,98	3,45	3,27	2,74	2,50	2,26	-9,6%
01290	APIO CRIOLLO/SERRANO	GMMML	5,47	5,49	0,4%	4,92	5,00	5,00	6,25	6,42	5,75	5,08	4,92	-3,1%
013	FRUTAS Y NUECES													
0131	Frutas tropicales y subtropicales													
01311	PALTA CRIOLLA SELVA	MMF2	1,38	1,39	0,8%	1,40	1,38	1,38	1,35	1,38	1,38	1,40	1,46	4,3%
01311	PALTA FUERTE COSTA	MMF2	3,44	3,53	2,6%	3,55	3,55	3,55	3,58	3,58	3,50	3,50	3,45	-1,4%
01311	PALTA HALL (SELVA)	MMF2	1,50	1,53	1,7%	1,48	1,48	1,52	1,52	1,52	1,48	1,56	1,60	2,6%
01311	PALTA LINDA (COSTA/SELVA)	MMF2	2,68	2,77	3,5%	2,73	2,73	2,77	2,77	2,79	2,73	2,79	2,81	0,7%
01312	PLATANO BIZCOCHO (SELVA)	MMF2	1,61	1,63	1,4%	1,63	1,61	1,61	1,61	1,63	1,66	1,66	1,63	-1,8%
01312	PLATANO MANZANO (SELVA)	MMF2	1,69	1,70	0,3%	1,70	1,70	1,72	1,69	1,64	1,70	1,72	1,72	0,0%
01312	PLATANO MORADO (SELVA)	MMF2	2,99	3,03	1,1%	2,98	3,02	3,02	3,02	2,98	3,04	3,04	3,06	0,7%
01312	PLATANO SEDA (SELVA)	MMF2	1,82	1,71	-6,0%	1,75	1,71	1,73	1,73	1,71	1,70	1,70	1,71	0,6%
01312	PLATANO SEDA CONGO	MMF2	2,35	2,19	-7,1%	2,23	2,19	2,19	2,19	2,19	2,18	2,18	2,18	0,0%
01313	PLATANO BELLACO (SELVA)	MMF2	1,93	1,90	-1,5%	1,90	1,89	1,89	1,92	1,92	1,92	1,90	1,89	-0,5%
01313	PLATANO ISLA (SELVA)	MMF2	2,05	2,06	0,1%	2,06	2,05	2,05	2,09	2,07	2,07	2,03	2,03	0,0%
01313	PLATANO PALILLO/SELVA	MMF2	2,06	2,01	-2,2%	2,06	2,04	2,04	2,06	2,04	1,98	1,98	1,96	-1,0%
01315	HIGO MADURO O BREVAS	MMF2	4,91	5,04	2,7%	4,82	4,93	4,90	5,11	5,11	5,11	5,07	5,04	-0,6%
01316	MANGO CRIOLLO PLANTA (COSTA)	MMF2	4,03	4,32	7,2%	4,23	4,23	4,20	4,25	4,40	4,38	4,38	4,43	1,1%
01316	MANGO EDWARD PLANTA	MMF2	4,54	4,64	2,4%	4,63	4,63	4,60	4,65	4,85	4,85	4,38	4,55	3,9%
01316	MANGO HADEN /HAYDE (PLANTA)	MMF2	3,54	3,78	6,7%	3,65	3,68	3,70	3,73	3,83	3,83	3,83	3,83	0,0%
01316	MANGO KAFRO / JAFRO (COSTA)	MMF2	2,32	2,57	10,9%	2,38	2,48	2,50	2,55	2,58	2,63	2,58	2,68	3,9%
01316	MANGO KENT (COSTA)	MMF2	1,71	1,84	7,6%	1,80	1,83	1,83	1,88					



Abastecimiento y Precios Mayoristas

de los principales productos comercializados en el GMMML y MM N°2 Frutas



Dirección General de Estadística, Seguimiento y Evaluación de Políticas - DGESEP
Dirección de Estadística e Información Agraria - DEIA

Sistema de Información de Abastecimiento y Precios (SISAP)

PRECIOS MAYORISTAS DE LOS PRINCIPALES PRODUCTOS COMERCIALIZADOS EN MERCADOS DE LIMA METROPOLITANA (S/ por kg)														
CNPA	NOMBRE DEL PRODUCTO	MERCADO	Prom. del sáb 6 al vie 12	Prom. del sáb 13 al vie 19	Var. (%)	may vie-12	may sáb-13	may dom-14	may lun-15	may mar-16	may mié-17	may jue-18	may vie-19	Var % Hoy/ayer
01319	MARACUYA COSTA	MMF2	3,39	3,29	-3,0%	3,28	3,33	3,33	3,35	3,33	3,20	3,33	3,15	-5,4%
01319	MARACUYA COSTA	GMMML	2,93	2,86	-2,4%	2,73	2,73	2,63	3,00	3,00	3,00	2,90	3,00	3,4%
01319	PEPINO RAYADO O MELON	MMF2	3,31	3,26	-1,6%	3,25	3,18	3,18	3,20	3,25	3,28	3,35	3,35	0,0%
01319	ZAPOTE (MONTAÑA)	MMF2	2,92	2,93	0,4%	2,93	2,93	2,93	2,93	0,00	0,00	0,00	0,00	0,0%
0132	Frutas cítricas													
01321	TORONJA COSTA CON PEPA	MMF2	3,31	3,30	-0,5%	3,23	3,18	3,23	3,38	3,38	3,35	3,28	3,28	0,0%
01321	TORONJA SELVA CON PEPA	MMF2	2,07	2,02	-2,2%	1,98	2,04	2,04	2,06	2,02	1,98	1,98	2,04	3,0%
01322	LIMA DULCE (COSTA)	MMF2	3,16	3,14	-0,6%	3,08	3,08	3,10	3,20	3,20	3,15	3,15	3,08	-2,2%
01322	LIMON DULCE - SELVA	MMF2	1,33	1,32	-0,8%	1,34	1,36	1,35	1,30	1,29	1,31	1,33	1,31	-1,5%
01322	LIMON SUTIL BOLSAS	GMMML	1,80	1,67	-7,3%	1,64	1,69	1,69	1,64	1,67	1,67	1,69	1,64	-3,0%
01322	LIMON SUTIL CAJON	GMMML	1,89	1,78	-5,8%	1,74	1,79	1,79	1,68	1,74	1,74	1,90	1,85	-2,6%
01323	NARANJA PRIMAVERA (COSTA)	MMF2	1,56	1,57	0,5%	1,55	1,53	1,55	1,58	1,58	1,63	1,55	1,55	0,0%
01323	NARANJA TANGELO SELVA	MMF2	1,25	1,38	9,8%	1,31	1,31	1,31	1,35	1,39	1,40	1,43	1,44	0,7%
01323	NARANJA VALENCIA	MMF2	0,89	0,87	-2,7%	0,95	0,95	0,95	0,89	0,85	0,84	0,81	0,80	-1,2%
01323	NARANJA WASHINGTON NAVAL(COSTA)	MMF2	4,40	4,20	-4,7%	4,20	4,15	4,15	4,28	4,25	4,25	4,15	4,15	0,0%
01324	MANDARINA MALVACEA	MMF2	0,00	0,00	0,0%	0,00	0,00	0,00	0,00	0,00	0,00	0,00	0,00	0,0%
01324	MANDARINA SATSUMA (COSTA)	MMF2	1,36	1,42	4,5%	1,43	1,40	1,40	1,40	1,40	1,45	1,45	1,43	-1,4%
01324	MANDARINA TANGERINA	MMF2	0,87	0,83	-5,1%	0,84	0,83	0,81	0,83	0,80	0,84	0,84	0,84	0,0%
0133	Uvas													
01330	UVA ALFONSO LAVALETT (NEGRA)	MMF2	2,67	2,93	9,8%	2,90	2,96	2,96	2,98	2,96	2,90	2,88	2,85	-1,0%
01330	UVA BORGOÑA	MMF2	2,90	3,08	6,1%	2,96	2,94	2,96	2,98	3,15	3,15	3,19	3,19	0,0%
01330	UVA ITALIA /AMERICANA-NACIONAL	MMF2	3,04	3,38	11,2%	3,23	3,23	3,23	3,23	3,40	3,48	3,52	3,56	1,1%
01330	UVA PALESTINA	MMF2	3,34	3,55	6,4%	3,52	3,54	3,54	3,52	3,56	3,56	3,56	3,60	1,1%
01330	UVA QUEBRANTA/MOSCATEL	MMF2	0,00	0,00	0,0%	0,00	0,00	0,00	0,00	0,00	0,00	0,00	0,00	0,0%
01330	UVA RED GLOVE NACIONAL	MMF2	2,81	3,37	20,0%	3,15	3,21	3,21	3,31	3,38	3,40	3,48	3,60	3,4%
01330	UVA ROSADA SIN PEPA	MMF2	3,25	3,55	9,5%	3,40	3,52	3,52	3,52	3,56	3,60	3,56	3,60	1,1%
01330	UVA SULTANINA NACIONAL	MMF2	0,00	0,00	0,0%	0,00	0,00	0,00	0,00	0,00	0,00	0,00	0,00	0,0%
0134	Frutas de pepita y frutas de hueso													
01341	MANZANA CTE/PARA AGUA	GMMML	3,18	3,03	-4,8%	3,23	3,23	3,23	3,25	2,88	2,85	2,77	3,00	8,3%
01341	MANZANA CTE/PARA AGUA	MMF2	1,74	1,75	0,7%	1,72	1,72	1,72	1,73	1,74	1,77	1,78	1,78	0,0%
01341	MANZANA DEUCIA	MMF2	2,84	2,98	5,1%	2,95	2,96	2,96	3,03	3,03	2,98	2,97	2,95	-0,7%
01341	MANZANA GOLDEN	MMF2	2,13	2,17	1,8%	2,08	2,08	2,10	2,08	2,15	2,15	2,28	2,33	2,2%
01341	MANZANA IMPORTADA (CHILENA)	MMF2	5,50	5,85	6,4%	5,78	5,83	5,83	5,89	5,88	5,83	5,83	5,88	0,9%
01341	MANZANA ISRAEL	MMF2	2,58	2,52	-2,3%	2,58	2,63	2,63	2,60	2,60	2,48	2,38	2,35	-1,3%
01341	MANZANA WINTER	MMF2	1,98	1,96	-0,9%	1,99	1,98	1,98	1,97	1,95	1,97	1,93	1,94	0,5%
01342	MEMBRILLO CRIOLLO	MMF2	3,69	3,73	1,0%	3,65	3,65	3,65	3,68	3,68	3,68	3,88	3,88	0,0%
01342	MEMBRILLO SERRANO	MMF2	2,88	2,83	-1,7%	2,84	2,82	2,84	2,80	2,78	2,81	2,86	2,89	1,0%
01342	PERA AGUA ITALIANA	MMF2	0,00	0,00	0,0%	0,00	0,00	0,00	0,00	0,00	0,00	0,00	0,00	0,0%
01342	PERA AGUA PACKAM IMPORTADO	MMF2	5,71	5,66	-0,9%	5,73	5,66	5,61	5,69	5,71	5,63	5,66	5,66	0,0%
01343	ALBARICOQUE	MMF2	4,17	4,19	0,3%	4,23	4,23	4,20	4,13	4,08	4,15	4,23	4,28	1,2%
01345	CIRUELA NECTARINA (IMPORTADA)	MMF2	7,64	7,73	1,1%	7,58	7,73	7,70	7,65	7,68	7,75	7,78	7,83	0,6%
01345	MELOCOTON BLANQUILLO	MMF2	4,83	5,18	7,3%	4,90	4,94	4,94	5,06	5,23	5,31	5,35	5,44	1,7%
01345	MELOCOTON DURAZNO HUAYCO	MMF2	5,11	5,58	9,3%	5,19	5,46	5,46	5,58	5,58	5,58	5,69	5,71	0,4%
01346	CIRUELA SANTA ROSA/NACIONAL	MMF2	5,39	5,17	-4,1%	5,28	5,25	5,20	5,13	5,08	5,08	5,15	5,30	2,9%
01349	LUCUMA DE SEDA (COSTA/SELVA)	MMF2	4,29	4,12	-3,9%	4,23	4,23	4,20	4,08	4,13	4,08	4,05	4,08	0,7%
0135	Bayas y otras frutas													
01352	KIWI IMPORTADO CHILENO	MMF2	8,10	8,02	-1,0%	8,05	8,10	8,10	8,10	8,10	7,92	7,90	7,90	0,0%
01354	FRESA AROMA	MMF2	0,00	0,00	0,0%	0,00	0,00	0,00	0,00	0,00	0,00	0,00	0,00	0,0%
01359	GRANADA (COSTA)	MMF2	1,55	1,43	-7,8%	1,52	1,52	1,52	1,42	1,42	1,38	1,38	1,34	-2,9%
01359	MAMEY (COSTA)	MMF2	4,27	4,15	-3,0%	4,23	4,23	4,20	4,08	4,13	4,15	4,15	4,08	-1,7%
01359	TAMARINDO (CON CASCARA) COSTA	MMF2	7,70	7,74	0,4%	7,65	7,65	7,65	7,65	7,65	7,85	7,85	7,85	0,0%
01359	TAMARINDO (SIN CASCARA) COSTA	MMF2	9,14	9,19	0,5%	9,15	9,15	9,15	9,15	9,15	9,25	9,25	9,25	0,0%
01359	TUNA AMARILLA	MMF2	2,77	2,70	-2,4%	2,68	2,78	2,73	2,75	2,70	2,65	2,65	2,65	0,0%
01359	TUNA BLANCA (COSTA / SIERRA)	MMF2	2,76	2,83	2,6%	2,75	2,80	2,80	2,75	2,80	2,88	2,88	2,88	0,0%
01359	TUNA MORADA/ROSADA	MMF2	2,76	2,70	-2,1%	2,75	2,78	2,73	2,75	2,70	2,65	2,65	2,65	0,0%
014	SEMILLAS ACEITERAS Y FRUTOS OLEAGINOSOS													
01460	COCO (COSTA/SELVA)	MMF2	1,80	1,79	-0,2%	1,75	1,72	1,73	1,72	1,77	1,77	1,70	2,15	26,5%
015	RAÍCES Y TUBÉRCULOS COMESTIBLES													
0151	Papas													
01510	PAPA AMARILLA/TUMBAY/TORNILLO/OTROS	GMMML	1,97	2,06	4,3%	2,13	2,15	2,15	2,28	2,10	1,93	2,08	1,73	-16,8%
01510	PAPA BLANCA/VALE/OTROS	GMMML	0,84	0,83	-0,7%	0,85	0,85	0,85	0,86	0,83	0,84	0,81	0,80	-1,2%
01510	PAPA CANCHAN	GMMML	1,31	1,29	-1,5%	1,40	1,33	1,33	1,30	1,28	1,30	1,28	1,20	-6,3%
01510	PAPA COLOR/VALE/OTROS	GMMML	1,33	1,39	4,7%	1,36	1,38	1,38	1,40	1,36	1,39	1,45	1,36	-6,2%
01510	PAPA HUAMANTANGA	GMMML	1,80	1,82	1,4%	1,85	1,94	1,94	1,96	1,71	1,69	1,68	1,84	9,5%
01510	PAPA HUAYRO (ROJO-MORO-NEGRO)RUNT/MAR/HU	GMMML	1,57	1,68	7,0%	1,86	1,95	1,95	1,94	1,53	1,41	1,44	1,53	6,3%
01510	PAPA NEGRA ANDINA	GMMML	0,98	1,01	2,9%	1,05	1,05	1,05	1,05	0,96	0,96	0,94	1,03	9,6%
01510	PAPA PERRICHOLI	GMMML	0,00	0,00	0,0%	0,00	0,00	0,00	0,00	0,00	0,00	0,00	0,00	0,0%
01510	PAPA PERUANITA	GMMML	1,84	1,88	2,0%	1,93	2,00	2,00	2,03	1,93	1,76	1,74	1,70	-2,3%
01510	PAPA ÚNICA	GMMML	1,35	1,49	11,0%	1,33	1,44	1,44	1,49	1,45	1,48	1,63	1,53	-6,1%
01510	PAPA YUNGAY	GMMML	0,85	0,83	-1,5%	0,85	0,85	0,85	0,86	0,83	0,84	0,81	0,80	-1,2%
0152	Yuca													
01520	YUCA AMARILLA/LEGITIM/INERTA(COS/SEL)	GMMML	2,05	2,06	0,8%	1,98	1,93	1,93	2,05	2,25	2,18	2,23	1,88	-15,7%
0153	Camote													
01530	CAMOTE AMARILLO	GMMML	1,26	1,16	-7,8%	1,15	1,14	1,14	1,16	1,14	1,16	1,18	1,18	0,0%
01530	CAMOTE MORADO/LEG/MILA/ME/PEPIN/PARAMON	GMMML	2,25	2,19	-2,5%	2,33	2,30	2,30	2,33	2,13	2,08	2,10	2,08	-1,0%
0159	Otras raíces y tubérculos comestibles													
01599	OLLUCO LARGO (SIN LAVAR/LAVADO)	GMMML	2,98	3,24	8,5%	3,40	3,38	3,38	3,38	3,28	3,25	2,95	3,03	2,7%
01599	YACON (LACON)	MMF2	3,52	3,26	-7,4%	3,53	3,38	3,43	3,20	3,20	3,20	3,20	3,20	0,0%
016	ESTIMULANTES, ESPECIAS Y AROMÁTICOS													
01652	AJI PAPRIKA	GMMML	15,52	15,24	-1,8%	15,38	15,38	15,38	15,63	15,63	15,63	14,50	14,50	0,0%
01652	AJI SECO PANCA	GMMML	14,36	14,52	1,1%	14,50	14,50	14,50	14,63	14,63	14,63	14,38	14,38	0,0%
01654	CULANTRO (CRIOLLO/SERRANO)	GMMML	6,08	5,29	-13,1%	5,67	5,67	5,67	5,83	5,50	5,00	5,00	4,33	-13,4%
01657														