



Lima, 22 de mayo del 2023

Gran Mercado Mayorista de Lima (GMML)

Esta madrugada se registró el ingreso de 6 173 toneladas de productos, cantidad mayor en 11% respecto al promedio de los últimos cuatro lunes. Asimismo, ingresaron 889 toneladas de papa, cantidad mayor en 26% respecto al promedio de los últimos cuatro lunes. 1/

Producto con buen precio: papa yungay a S/ 0,75 por kilogramo

Tubérculos y raíces.- Esta mañana se registró el ingreso de 1207 toneladas de tubérculos, cantidad mayor en 18% respecto al promedio de los últimos cuatro lunes. Ingresaron: 889 toneladas de papa, 174 toneladas de camote, 86 toneladas de yuca y 58 toneladas de olluco.

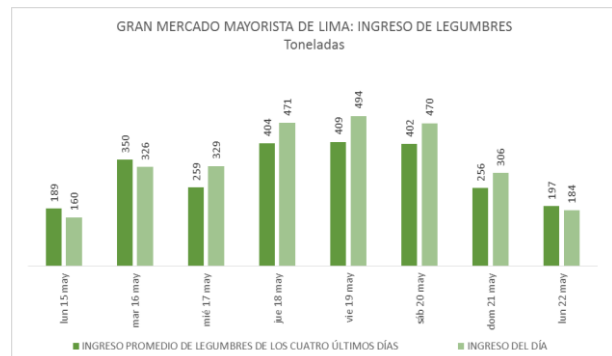
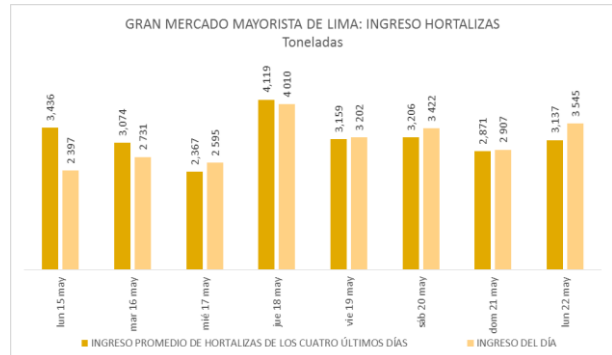
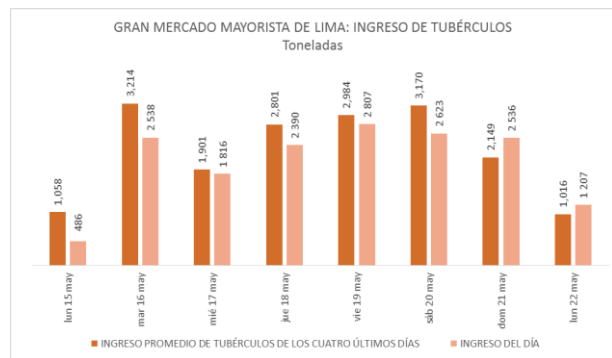
Los precios de los tubérculos variaron respecto al día de ayer: papa amarilla de S/ 1,63 a S/ 1,68 y olluco largo de S/ 3,13 a S/ 3,20 (por ingreso producto fresco); y papa color (canchan y única) de S/ 1,26 a S/ 1,21; papa blanca (yungay) de S/ 0,79 a S/ 0,75 y yuca amarilla de S/ 1,83 a S/ 1,70 (por mayor stock), todo por kilogramo.

Hortalizas.- Ingresaron 3545 toneladas de hortalizas, cantidad mayor en 13% respecto al promedio de los últimos cuatro lunes. Los mayores ingresos que destacaron el día de hoy fueron: cebolla cabeza roja (1667 toneladas); zanahoria (251 toneladas); choclo tipo cusco (217 toneladas) y ajo criollo o napuri (213 toneladas).

Los precios de algunas hortalizas subieron por ingreso de producto fresco, principalmente: brócoli de S/ 4,75 a S/ 5,75; espinaca de S/ 4,63 a S/ 5,13; zanahoria de S/ 0,56 a S/ 0,62; choclo tipo cusco de S/ 2,26 a S/ 2,50; ají rocoto de S/ 3,06 a S/ 3,33; cebolla cabeza roja de S/ 2,10 a S/ 2,15 y ají escabeche de S/ 3,75 a S/ 3,83 por kilogramo. Mientras que por mayor stock bajó: tomate katia de S/ 4,31 a S/ 3,94 por kilogramo.

Hortalizas leguminosas verdes.- Se registró el ingreso de 184 toneladas de leguminosas verdes, cantidad menor en 6% respecto al promedio de los últimos cuatro lunes e ingresaron: 123 toneladas de arveja; 45 toneladas de haba y 14 toneladas de vainita.

Los precios de arveja subieron respecto al día de ayer por menor oferta: arveja verde blanca serrana de S/ 1,30 a S/ 1,53 y arveja verde americana de S/ 1,68 a S/ 1,70 por kilogramo. Mientras que el precio de vainita americana bajó por mayor stock: de S/ 2,78 a S/ 2,73 por kilogramo.





PERÚ

Ministerio de Desarrollo Agrario y Riego

SISAP

Abastecimiento y Precios Mayoristas

de los principales productos comercializados en el GMML y MM N°2 Frutas



Dirección General de Estadística, Seguimiento y Evaluación de Políticas - DGESEP
Dirección de Estadística e Información Agraria - DEIA

Sistema de Información de Abastecimiento y Precios (SISAP)

Mercado Mayorista de Frutas N° 2

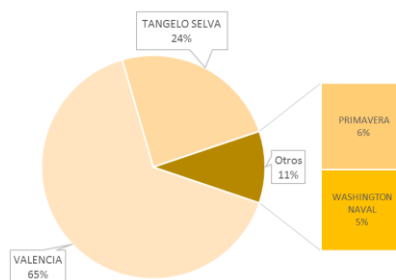
Esta madrugada se registró el ingreso de 2 324 toneladas de frutas, cantidad mayor en 7% respecto al promedio de los últimos cuatro lunes. Las frutas que destacaron en el ingreso fueron: plátano, naranja, papaya, mandarina y piña.

Producto con buen precio: manzana delicia a S/ 2,88 por kilogramo

Naranja:

Esta fruta, en lo que va al mes de mayo, ingresa de los departamento de Junín (89%), provincias de Chanchamayo y Satipo; Lima (10%), provincias de Huaral y Huaura y Cusco (1%), provincia de La Convención.

MERCADO MAYORISTA N°2 DE FRUTAS: INGRESO DE NARANJA SEGÚN VARIEDAD, MAYO 2023



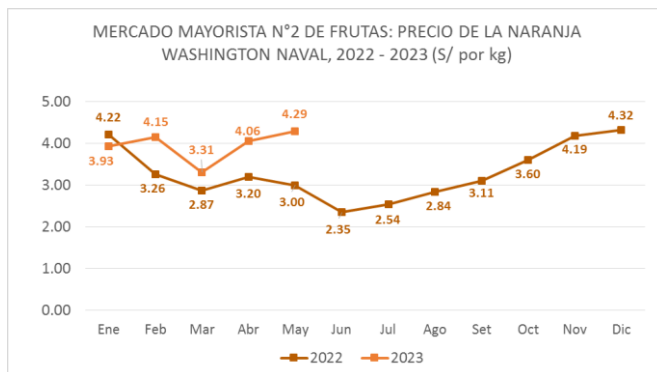
MERCADO MAYORISTA N°2 DE FRUTAS: PRECIOS DE LA NARANJA, SEGÚN VARIEDAD (S/ por kilogramo)

VARIEDAD	AYER	HOY
Primavera	1.55	1.55
Tangelo selva	1.48	1.45
Valencia	0.77	0.76
Washington naval	4.15	4.08

Fuente: SIEA



MERCADO MAYORISTA N°2 DE FRUTAS: PRECIO DE LA NARANJA WASHINGTON NAVAL, 2022 - 2023 (S/ por kg)



Precio de las demás frutas:

En cuanto al precio de las demás frutas, por mayor oferta bajó respecto al día de ayer: maracuyá costa de S/ 3,23 a S/ 3,18 y uva italia de S/ 3,63 a S/ 3,56 por kilogramo.

Mientras que subió respecto al día de ayer: papaya (selva) de S/ 1,79 a S/ 2,04; mango edward de S/ 4,73 a S/ 4,88; piña criolla de selva de S/ 2,04 a S/ 2,10; melón coquito de S/ 1,85 a S/ 1,90; melocotón durazno huayco de S/ 5,73 a S/ 5,81 por kilogramo.

Los precios del resto de frutas se mantuvieron o no variaron significativamente.



BICENTENARIO DEL PERÚ 2021 - 2024



PERÚ

Ministerio de Desarrollo Agrario y Riego

SISAP

Abastecimiento y Precios Mayoristas

de los principales productos comercializados en el GMMML y MM N°2 Frutas



Dirección General de Estadística, Seguimiento y Evaluación de Políticas - DGESEP
Dirección de Estadística e Información Agraria - DEIA

Sistema de Información de Abastecimiento y Precios (SISAP)

PRECIOS MAYORISTAS DE LOS PRINCIPALES PRODUCTOS COMERCIALIZADOS EN MERCADOS DE LIMA METROPOLITANA (S/ por kg)														
CNPA	NOMBRE DEL PRODUCTO	MERCADO	Prom. del mar 9 al lun 15	Prom. del mar 16 al lun 22	Var. (%)	may lun-15	may mar-16	may mié-17	may jue-18	may vie-19	may sáb-20	may dom-21	may lun-22	Var % Hoy/ayer
011	CEREALES													
01122	MAIZ MARLO/CORONTA DE MAIZ	GMMML	11.21	11.04	-1.6%	11.00	11.25	11.25	11.25	11.25	10.75	10.75	10.75	0.0%
01122	MAIZ MORADO	GMMML	3.18	3.29	3.6%	3.03	3.43	3.50	3.43	3.20	3.20	3.20	3.10	-3.1%
012	HORTALIZAS													
0121	Hortalizas de hoja o de tallo													
01211	ESPARRAGO FRESCO	GMMML	6.90	7.26	5.3%	7.00	7.26	7.26	7.26	7.26	7.26	7.26	7.26	0.0%
01219	ACELGA (CRIOLLA/SERRANA)	GMMML	3.16	3.66	15.8%	3.38	3.25	3.63	3.38	3.75	3.88	3.88	3.88	0.0%
01214	LECHUGA AMERICANA (CRIOLLA/SERRANA)	GMMML	2.64	2.55	-3.4%	2.67	2.79	2.88	2.79	2.46	2.42	2.42	2.08	-14.0%
01214	LECHUGA CRIOLLA SEDA	GMMML	3.96	3.69	-6.9%	3.75	3.75	3.75	3.67	3.75	3.67	3.67	3.58	-2.5%
01214	LECHUGA ROMANA HIDROPONICA/B/R/O	GMMML	2.95	3.32	12.8%	2.79	3.13	3.21	3.13	3.46	3.46	3.46	3.46	-1.2%
01213	BROCCOLI	GMMML	4.22	4.95	17.3%	4.63	4.75	4.88	4.88	4.88	4.75	4.75	5.75	21.1%
01212	COL CHINA/LONGAPA	GMMML	9.91	9.36	-5.5%	9.48	9.48	9.38	9.48	9.48	9.38	9.38	8.96	-4.5%
01212	COL CORAZON (CRIOLLA/SERRANA)	GMMML	1.96	2.21	12.9%	2.04	2.18	2.18	2.21	2.21	2.25	2.25	2.21	-1.8%
01213	COULFOR (CRIOLLA/SERRANA)	GMMML	1.06	0.93	-12.2%	1.11	1.04	0.96	0.95	0.91	0.89	0.89	0.89	0.0%
01215	ESPINACA (CRIOLLA/SERRANA)	GMMML	4.70	4.63	-1.5%	4.25	4.13	4.63	4.38	4.88	4.63	4.63	5.13	10.8%
01219	PEREJIL (CRIOLLO/SERRANO)	GMMML	2.79	2.75	-1.3%	2.88	2.63	2.88	2.88	2.75	2.75	2.75	2.63	-4.4%
01212	PACCHOY	GMMML	8.86	8.75	-1.2%	9.79	9.79	8.75	8.54	8.54	8.75	8.75	8.13	-7.1%
01216	ALCACHOFA SERRANA/VALLE/QUEBRADA/HELADA	GMMML	3.97	3.95	-0.6%	4.06	4.06	4.06	3.94	3.88	3.88	3.88	3.94	1.5%
01212	HOLANTAU/HORGANICA	GMMML	9.34	9.32	-0.2%	9.50	9.50	9.25	9.25	9.50	9.50	9.50	8.75	-7.9%
0122	Melones													
01221	SANDIA VAR.	MMF2	0.98	0.97	-1.2%	0.95	0.98	0.95	0.95	0.95	0.98	0.98	0.98	0.0%
01229	MELON COQUITO	MMF2	1.68	1.80	7.1%	1.65	1.69	1.73	1.77	1.81	1.85	1.85	1.90	2.7%
0123	Hortalizas de fruto													
01231	AJI AMARILLO SECO	GMMML	12.88	12.47	-3.2%	12.63	12.63	12.63	12.38	12.38	12.38	12.38	12.50	1.0%
01231	AJI ESCABECHE FRESCO/ZANAHOR/LISO	GMMML	3.52	3.76	6.9%	3.25	3.28	4.00	3.95	3.78	3.75	3.75	3.83	2.1%
01231	AJI MONTAÑA/CHANCHAMAYO(COSTA/SELVA)	GMMML	3.38	3.40	0.5%	3.63	3.50	3.50	3.38	3.38	3.38	3.38	3.25	-3.8%
01231	AJI ROCOTO (COSTA/SIERRA/SELVA)	GMMML	3.29	3.32	0.9%	3.61	3.40	3.61	3.68	3.13	3.06	3.06	3.33	8.8%
01231	PIMIENTO MORRON/NIE/PAPR/LAR/PAL/SED/PI	GMMML	3.71	3.23	-13.1%	4.10	3.19	3.68	3.61	3.13	2.99	2.99	2.99	0.0%
01232	PEPINILLO	GMMML	1.28	1.23	-3.9%	1.17	1.17	1.21	1.21	1.25	1.25	1.25	1.25	0.0%
01233	BERENJENA (CRIOLLA/SERRANA)	GMMML	5.36	5.07	-5.3%	5.30	5.30	5.10	5.00	5.00	5.00	5.00	5.10	2.0%
01234	TOMATE KATIA	GMMML	4.63	4.27	-7.8%	4.81	4.21	4.44	4.44	4.21	4.31	4.31	3.94	-8.6%
01235	ZAPALLO ITALIANO	GMMML	2.74	2.93	6.9%	2.77	2.79	2.81	2.94	3.00	3.00	3.00	2.94	-2.0%
01235	ZAPALLO LOCHE	GMMML	10.47	22.31	113.0%	18.33	21.17	24.33	24.33	21.67	21.67	21.67	21.33	-1.6%
01235	ZAPALLO MACRE(COSTA/SIERRA/SELVA)	GMMML	2.10	2.05	-2.4%	1.95	2.00	2.03	2.03	2.03	2.08	2.08	2.08	0.0%
01239	CAIGUA (SELVA)	GMMML	2.11	1.94	-8.1%	1.88	1.81	2.25	2.19	1.88	1.81	1.81	1.81	0.0%
0124	Hortalizas leguminosas verdes													
01241	FREJOLITO CHINO	GMMML	2.50	2.50	0.0%	2.50	2.50	2.50	2.50	2.50	2.50	2.50	2.50	0.0%
01241	FRIJOL VERDE CANARIO	GMMML	3.19	3.26	2.2%	3.55	3.33	3.28	3.20	3.20	3.28	3.28	3.25	-0.9%
01241	PALLAR VERDE SERRUCHO	GMMML	6.17	5.23	-15.4%	6.30	5.83	5.75	5.33	5.13	4.83	4.83	4.88	1.0%
01241	VAINITA AMERICANA/SEDA/PITO/CORRIENT/MAD	GMMML	3.82	3.09	-19.2%	3.93	3.75	3.33	3.53	2.73	2.78	2.78	2.73	-1.8%
01242	ARVEJA VERDE AMERICANA (CRIOLLA/SERRANA)	GMMML	2.31	1.65	-28.7%	2.25	1.85	1.63	1.60	1.40	1.68	1.68	1.70	1.2%
01242	ARVEJA VERDE BLANCA SERRANA	GMMML	1.57	1.27	-19.4%	1.28	1.30	1.13	1.08	1.23	1.30	1.30	1.53	17.7%
01243	HABA VERDE SERRANA	GMMML	1.68	1.03	-38.8%	1.45	1.36	1.13	1.08	0.93	0.90	0.90	0.90	0.0%
0125	Hortalizas de raíz, bulbosas o tuberosas													
01251	NABO (CRIOLLO/SERRANO)	GMMML	3.68	4.04	9.7%	3.75	3.25	4.25	4.38	4.38	4.13	4.13	3.75	-9.2%
01251	ZANAHORIA	GMMML	0.71	0.56	-20.8%	0.67	0.63	0.48	0.52	0.56	0.56	0.56	0.62	10.7%
01252	AJO CRIOLLO O NAPURI	GMMML	2.98	3.07	3.1%	2.83	2.75	2.75	2.83	3.20	3.33	3.33	3.33	0.0%
01252	AJO MORADO/BARRAN/LEGIT/ARICOTA/OTROS	GMMML	6.43	6.82	6.1%	6.33	6.20	6.25	6.33	7.18	7.25	7.25	7.28	0.4%
01253	CEBOLLA CABEZA BLANCA NACIONAL	GMMML	2.73	2.46	-9.9%	2.68	2.73	2.70	2.68	2.33	2.25	2.25	2.30	2.2%
01253	CEBOLLA CABEZA ROJA	GMMML	1.94	1.94	0.2%	1.73	1.70	1.75	1.73	2.08	2.10	2.10	2.15	2.4%
01253	CEBOLLA CHINA (CRIOLLA/SERRANA)	GMMML	4.32	5.32	23.1%	4.13	4.38	5.25	5.38	5.75	5.88	5.88	4.75	-19.2%
01254	PORO (CRIOLLO/SERRANO)	GMMML	1.81	2.86	58.4%	2.12	2.17	2.50	2.88	2.98	3.17	3.17	3.17	0.0%
01259	BETERRAGA (CRIOLLA/SERRANA)	GMMML	3.81	4.21	10.4%	4.17	4.33	4.33	3.67	4.33	4.33	4.33	4.17	-3.7%
01259	RABANITO (CRIOLLO/SERRANO)	GMMML	6.00	7.57	26.2%	5.84	6.17	7.17	7.00	8.33	8.67	8.67	7.00	-19.3%
0129	Hortalizas frescas, n.c.p.													
01290	CHOCLO TIPO CUSCO	GMMML	3.26	2.54	-21.9%	3.45	3.27	2.74	2.50	2.26	2.26	2.26	2.50	10.6%
01290	APIO CRIOLLO/SERRANO	GMMML	5.30	5.30	0.0%	6.25	6.42	5.75	5.08	4.92	4.92	4.92	5.08	3.3%
013	FRUTAS Y NUECES													
0131	Frutas tropicales y subtropicales													
01311	PALTA CRIOLLA SELVA	MMF2	1.37	1.43	4.2%	1.35	1.38	1.38	1.40	1.46	1.46	1.46	1.48	1.4%
01311	PALTA FUERTE COSTA	MMF2	3.51	3.46	-1.4%	3.58	3.58	3.50	3.50	3.45	3.40	3.40	3.40	0.0%
01311	PALTA HALL (SELVA)	MMF2	1.50	1.57	4.6%	1.52	1.52	1.48	1.56	1.60	1.60	1.60	1.60	0.0%
01311	PALTA LUNDA (COSTA/SELVA)	MMF2	2.73	2.80	2.5%	2.77	2.79	2.73	2.79	2.81	2.81	2.85	2.79	-2.1%
01312	PLATANO BIZCOCHO (SELVA)	MMF2	1.64	1.63	-0.3%	1.61	1.63	1.66	1.66	1.63	1.61	1.61	1.63	1.2%
01312	PLATANO MANZANO (SELVA)	MMF2	1.70	1.70	0.1%	1.69	1.64	1.70	1.72	1.72	1.72	1.72	1.70	-1.2%
01312	PLATANO MORADO (SELVA)	MMF2	3.01	3.05	1.4%	3.02	2.98	3.04	3.04	3.06	3.06	3.10	3.06	-1.3%
01312	PLATANO SEDA (SELVA)	MMF2	1.76	1.71	-2.8%	1.73	1.71	1.70	1.70	1.71	1.73	1.73	1.67	-3.5%
01312	PLATANO SEDA CONGO	MMF2	2.26	2.17	-3.7%	2.19	2.19	2.18	2.18	2.18	2.16	2.16	2.16	0.0%
01313	PLATANO BELLACO (SELVA)	MMF2	1.90	1.90	-0.1%	1.92	1.92	1.92	1.90	1.89	1.89	1.89	1.90	0.5%
01313	PLATANO ISLA (SELVA)	MMF2	2.06	2.06	0.0%	2.09	2.07	2.07	2.03	2.03	2.06	2.06	2.09	1.5%
01313	PLATANO PAILLO/SELVA	MMF2	2.05	1.97	-4.0%	2.06	2.04	1.98	1.98	1.96	1.96	1.96	1.93	-1.5%
01315	HIGO MADURO O BREVAS	MMF2	4.95	5.04	1.8%	5.11	5.11	5.11	5.07	5.04	4.96	5.04	4.96	-1.6%
01316	MANGO CRIOLLO PLANTA (COSTA)	MMF2	4.15	4.40	6.0%	4.25	4.40	4.38	4.38	4.43	0.00	0.00	0.00	0.0%
01316	MANGO EDWARD PLANTA	MMF2	4.58	4.70	2.7%	4.65	4.85	4.85	4.38	4.55	4.68	4.73	4.88	3.2%
01316	MANGO HADEN /HAYDE (PLANTA)	MMF2	3.62	3.97	9.6%	3.73	3.83	3.83	3.83	3.83	4.08	4.13	4.25	2.9%
01316	MANGO KAFRO /JAFRO (COSTA)	MMF2	2.40	2.66	10.6%	2.55	2.58	2.63	2.58	2.68	2.73	2.73	2.68	-1.8%
01316	MANGO KENT (COSTA)	MMF2	1.79	1.94	8.5%	1.88	1.85	1.83	1.78					



Abastecimiento y Precios Mayoristas

de los principales productos comercializados en el GMLL y MM N°2 Frutas



Dirección General de Estadística, Seguimiento y Evaluación de Políticas - DGESEP
Dirección de Estadística e Información Agraria - DEIA

Sistema de Información de Abastecimiento y Precios (SISAP)

PRECIOS MAYORISTAS DE LOS PRINCIPALES PRODUCTOS COMERCIALIZADOS EN MERCADOS DE LIMA METROPOLITANA (S/ por kg)														
CNPA	NOMBRE DEL PRODUCTO	MERCADO	Prom. del mar 9 al lun 15	Prom. del mar 16 al lun 22	Var. (%)	may lun-15	may mar-16	may mié-17	may jue-18	may vie-19	may sáb-20	may dom-21	may lun-22	Var % Hoy/ayer
01319	MARACUYA COSTA	MMF2	3.34	3.23	-3.4%	3.35	3.33	3.20	3.33	3.15	3.18	3.23	3.18	-1.5%
01319	MARACUYA COSTA	GMLL	2.86	2.98	4.2%	2.63	3.00	3.00	2.90	3.00	3.00	3.00	2.98	-0.7%
01319	PEPINO RAYADO O MELON	MMF2	3.23	3.35	3.4%	3.20	3.25	3.28	3.35	3.35	3.38	3.38	3.43	1.5%
01319	ZAPOTE (MONTAÑA)	MMF2	2.93			2.93	0.00	0.00	0.00	0.00	0.00	0.00	0.00	
0132 Frutas cítricas														
01321	TORONJA COSTA CON PEPA	MMF2	3.26	3.31	1.5%	3.38	3.38	3.35	3.28	3.28	3.28	3.33	3.28	-1.5%
01321	TORONJA SELVA CON PEPA	MMF2	2.04	2.02	-1.0%	2.06	2.02	1.98	1.98	2.04	2.04	2.04	2.02	-1.0%
01322	LIMA DULCE (COSTA)	MMF2	3.14	3.13	-0.2%	3.20	3.20	3.15	3.15	3.08	3.08	3.13	3.15	0.6%
01322	LIMON DULCE - SELVA	MMF2	1.33	1.30	-1.9%	1.30	1.29	1.31	1.33	1.31	1.29	1.31	1.28	-2.3%
01322	LIMON SUTIL BOLSAS	GMLL	1.70	1.68	-1.3%	1.64	1.67	1.67	1.69	1.64	1.69	1.69	1.72	1.8%
01322	LIMON SUTIL CAJON	GMLL	1.78	1.86	4.9%	1.68	1.74	1.74	1.90	1.85	1.90	1.90	2.01	5.8%
01323	NARANJA PRIMAVERA (COSTA)	MMF2	1.56	1.57	0.4%	1.58	1.58	1.63	1.55	1.55	1.55	1.55	1.55	0.0%
01323	NARANJA TANGELO SELVA	MMF2	1.30	1.44	10.9%	1.35	1.39	1.40	1.43	1.44	1.48	1.48	1.45	-2.0%
01323	NARANJA VALENCIA	MMF2	0.93	0.80	-14.4%	0.89	0.85	0.84	0.81	0.80	0.77	0.77	0.76	-1.3%
01323	NARANJA WASHINGTON NAVAL(COSTA)	MMF2	4.25	4.17	-1.9%	4.28	4.25	4.25	4.15	4.15	4.15	4.15	4.08	-1.7%
01324	MANDARINA MALVACEA	MMF2	0.00	0.00		0.00	0.00	0.00	0.00	0.00	0.00	0.00	0.00	
01324	MANDARINA SATSUMA (COSTA)	MMF2	1.42	1.42	0.5%	1.40	1.40	1.45	1.45	1.43	1.43	1.43	1.38	-3.5%
01324	MANDARINA TANGERINA	MMF2	0.84	0.83	-0.7%	0.83	0.80	0.84	0.84	0.84	0.84	0.84	0.83	-1.2%
0133 Uvas														
01330	UVA ALFONSO LAVALETT (NEGRA)	MMF2	2.82	2.82	0.0%	2.98	2.96	2.90	2.88	2.85	2.73	2.73	2.71	-0.7%
01330	UVA BORGOÑA	MMF2	2.94	3.14	6.9%	2.98	3.15	3.15	3.19	3.19	3.13	3.13	3.06	-2.2%
01330	UVA ITALIA /AMERICANA-NACIONAL	MMF2	3.16	3.54	12.2%	3.23	3.40	3.48	3.52	3.56	3.63	3.63	3.56	-1.9%
01330	UVA PALESTINA	MMF2	3.46	3.60	3.8%	3.52	3.56	3.56	3.56	3.60	3.65	3.69	3.56	-3.5%
01330	UVA QUEBRANTA/MOSCATEL	MMF2	0.00	0.00		0.00	0.00	0.00	0.00	0.00	0.00	0.00	0.00	
01330	UVA RED GLOVE NACIONAL	MMF2	3.08	3.58	16.1%	3.31	3.38	3.40	3.48	3.60	3.71	3.71	3.75	1.1%
01330	UVA ROSADA SIN PEPA	MMF2	3.39	3.60	6.2%	3.52	3.56	3.60	3.56	3.60	3.63	3.63	3.63	0.0%
01330	UVA SULTANINA NACIONAL	MMF2	0.00	0.00		0.00	0.00	0.00	0.00	0.00	0.00	0.00	0.00	
0134 Frutas de pepita y frutas de hueso														
01341	MANZANA CTE/PARA AGUA	GMLL	3.26	2.90	-10.9%	3.25	2.88	2.85	2.77	3.00	3.00	3.00	2.83	-5.7%
01341	MANZANA CTE/PARA AGUA	MMF2	1.73	1.80	3.8%	1.73	1.74	1.77	1.78	1.78	1.82	1.82	1.86	2.2%
01341	MANZANA DELICIA	MMF2	2.93	2.95	0.7%	3.03	3.03	2.98	2.97	2.95	2.91	2.91	2.88	-1.0%
01341	MANZANA GOLDEN	MMF2	2.11	2.23	5.3%	2.08	2.15	2.15	2.28	2.33	2.25	2.25	2.18	-3.1%
01341	MANZANA IMPORTADA (CHILENA)	MMF2	5.70	5.86	2.9%	5.89	5.88	5.83	5.83	5.88	5.88	5.86	5.88	0.3%
01341	MANZANA ISRAEL	MMF2	2.60	2.40	-7.6%	2.60	2.60	2.48	2.38	2.35	2.33	2.33	2.35	0.9%
01341	MANZANA WINTER	MMF2	1.98	1.95	-1.6%	1.97	1.95	1.97	1.93	1.94	1.95	1.97	1.95	-1.0%
01342	MEMBRILLO CRIOLLO	MMF2	3.66	3.83	4.6%	3.68	3.68	3.68	3.88	3.88	3.93	3.93	3.83	-2.5%
01342	MEMBRILLO SERRANO	MMF2	2.85	2.85	0.1%	2.80	2.78	2.81	2.86	2.89	2.89	2.89	2.85	-1.4%
01342	PERA AGUA ITALIANA	MMF2	0.00	0.00		0.00	0.00	0.00	0.00	0.00	0.00	0.00	0.00	
01342	PERA AGUA PACKAM IMPORTADO	MMF2	5.71	5.67	-0.6%	5.69	5.71	5.63	5.66	5.66	5.68	5.68	5.69	0.2%
01343	ALBARICOQUE	MMF2	4.20	4.24	0.9%	4.13	4.08	4.15	4.23	4.28	4.33	4.33	4.28	-1.2%
01345	CIRUELA NECTARINA (IMPORTADA)	MMF2	7.63	7.76	1.6%	7.65	7.65	7.75	7.78	7.83	7.75	7.75	7.78	0.4%
01345	MELOCOTON BLANQUILLO	MMF2	4.91	5.40	10.0%	5.06	5.23	5.31	5.35	5.44	5.48	5.52	5.48	-0.7%
01345	MELOCOTON DURAZNO HUAYCO	MMF2	5.29	5.69	7.6%	5.58	5.58	5.58	5.69	5.71	5.73	5.73	5.81	1.4%
01346	CIRUELA SANTA ROSA/NACIONAL	MMF2	5.28	5.21	-1.2%	5.13	5.08	5.08	5.15	5.30	5.28	5.33	5.28	-0.9%
01349	LUCUMA DE SEDA (COSTA/SELVA)	MMF2	4.22	4.10	-2.8%	4.08	4.13	4.08	4.05	4.08	4.08	4.13	4.15	0.5%
0135 Bayas y otras frutas														
01352	KIWI IMPORTADO CHILENO	MMF2	8.10	7.93	-2.0%	8.10	8.10	7.92	7.90	7.90	7.90	7.90	7.92	0.3%
01354	FRESA AROMA	MMF2	0.00	0.00		0.00	0.00	0.00	0.00	0.00	0.00	0.00	0.00	
01359	GRANADA (COSTA)	MMF2	1.51	1.36	-9.8%	1.42	1.42	1.38	1.38	1.34	1.34	1.34	1.34	0.0%
01359	MAMEY (COSTA)	MMF2	4.21	4.13	-1.9%	4.08	4.13	4.15	4.15	4.08	4.08	4.13	4.18	1.2%
01359	TAMARINDO (CON CASCARA) COSTA	MMF2	7.66	7.78	1.5%	7.65	7.65	7.85	7.85	7.85	7.75	7.73	7.77	0.5%
01359	TAMARINDO (SIN CASCARA) COSTA	MMF2	9.14	9.23	1.0%	9.15	9.15	9.25	9.25	9.25	9.25	9.23	9.25	0.2%
01359	TUNA AMARILLA	MMF2	2.75	2.66	-3.2%	2.75	2.70	2.65	2.65	2.65	2.65	2.65	2.68	1.1%
01359	TUNA BLANCA (COSTA / SIERRA)	MMF2	2.78	2.86	2.9%	2.75	2.80	2.88	2.88	2.88	2.85	2.85	2.88	1.1%
01359	TUNA MORADA/ROSADA	MMF2	2.75	2.66	-3.1%	2.75	2.70	2.65	2.65	2.65	2.65	2.65	2.68	1.1%
014 SEMILLAS ACEITERAS Y FRUTOS OLEAGINOSOS														
01460	COCO (COSTA/SELVA)	MMF2	1.74	1.99	14.2%	1.72	1.77	1.77	1.70	2.15	2.13	2.17	2.25	3.7%
015 RAÍCES Y TUBÉRCULOS COMESTIBLES														
0151 Papas														
01510	PAPA AMARILLA/TUMBAY/TORNILLO/OTROS	GMLL	2.17	1.83	-15.8%	2.28	2.10	1.93	2.08	1.73	1.63	1.63	1.68	3.1%
01510	PAPA BLANCA/VALLE/OTROS	GMLL	0.85	0.80	-5.7%	0.86	0.83	0.84	0.81	0.80	0.79	0.79	0.75	-5.1%
01510	PAPA CANCHAN	GMLL	1.32	1.24	-6.0%	1.30	1.28	1.30	1.28	1.20	1.20	1.20	1.20	0.0%
01510	PAPA COLD/VALLE/OTROS	GMLL	1.36	1.33	-2.1%	1.40	1.36	1.39	1.45	1.36	1.26	1.26	1.21	-4.0%
01510	PAPA HUAMANTANGA	GMLL	1.90	1.64	-13.7%	1.96	1.71	1.69	1.68	1.84	1.50	1.50	1.58	5.3%
01510	PAPA HUAYRO (ROJO-MORO-NEGRO)RUNT/MAR/H/U	GMLL	1.78	1.47	-17.6%	1.94	1.53	1.41	1.44	1.53	1.46	1.46	1.45	-0.7%
01510	PAPA NEGRA ANDINA	GMLL	1.02	1.01	-1.3%	1.05	0.96	0.96	0.94	1.03	1.05	1.05	1.05	0.0%
01510	PAPA PERRICHOLI	GMLL	0.00	0.00		0.00	0.00	0.00	0.00	0.00	0.00	0.00	0.00	
01510	PAPA PERUANITA	GMLL	1.98	1.70	-14.2%	2.03	1.93	1.76	1.74	1.70	1.53	1.53	1.68	9.8%
01510	PAPA ÚNICA	GMLL	1.40	1.43	2.0%	1.49	1.45	1.48	1.63	1.53	1.33	1.33	1.23	-7.5%
01510	PAPA YUNGAY	GMLL	0.86	0.80	-6.5%	0.86	0.83	0.84	0.81	0.80	0.79	0.79	0.75	-5.1%
0152 Yuca														
01520	YUCA AMARILLA/LEGITIM/INERTA(COS/SEL)	GMLL	1.98	1.99	0.1%	2.05	2.25	2.18	2.23	1.88	1.83	1.83	1.70	-7.1%
0153 Camote														
01530	CAMOTE AMARILLO	GMLL	1.18	1.16	-1.8%	1.16	1.14	1.16	1.18	1.18	1.15	1.15	1.16	0.9%
01530	CAMOTE MORADO/LEG/MILA/MEI/PEPI/PARAMON	GMLL	2.34	2.10	-10.1%	2.33	2.13	2.08	2.10	2.08	2.13	2.13	2.08	-2.3%
0159 Otras raíces y tubérculos comestibles														
01599	OLLUCO LARGO (SIN LAVAR/LAVADO)	GMLL	3.24	3.14	-3.1%	3.38	3.28	3.25	2.95	3.03	3.13	3.13	3.20	2.2%
01599	YACON (LLACON)	MMF2	3.44	3.20	-6.7%	3.20	3.20	3.20	3.20	3.20	3.20	3.23	3.20	-0.9%
016 ESTIMULANTES, ESPECIAS Y AROMÁTICOS														
01652	AJÍ PAPRIKA	GMLL	15.49	14.72	-5.0%	15.63	15.63	15.63	14.50	14.50	14.50	14.50	13.75	-5.2%
01652	AJÍ SECO PANÇA	GMLL	14.45	14.36	-0.6%	14.63	14.63	14.63	14.38	14.38	14.38	14.38	13.75	-4.4%
01654	CULANTRÓ (CRIOLLO/SERRANO)	GMLL	5.80	4.55	-21.6%	5.83	5.50	5.00	5.00	4.33	4.17	4.17	3.67	-12.0%
01657	KION (COSTA/SELVA)	GMLL	3.11	3.36	7.7%	3.25	3.38	3.38	3.38	3.38				