



Lima, 24 de mayo del 2023

## Gran Mercado Mayorista de Lima (GMML)

*Esta madrugada se registró el ingreso de 5 162 toneladas de productos, cantidad mayor en 8% respecto al promedio de los últimos cuatro miércoles. Asimismo, ingresaron 1 700 toneladas de papa, cantidad mayor en 19% respecto al promedio de los últimos cuatro miércoles. 1/*

**Producto con buen precio: haba verde serrana a S/ 0,85 por kilogramo**

**Tubérculos y raíces.-** Esta madrugada se registró el ingreso de 2134 toneladas de tubérculos, cantidad mayor en 16% respecto al promedio de los últimos cuatro miércoles. Los productos que ingresaron fueron: papa, 1700 toneladas; camote, 218 toneladas; yuca, 136 toneladas y olluco, 80 toneladas.

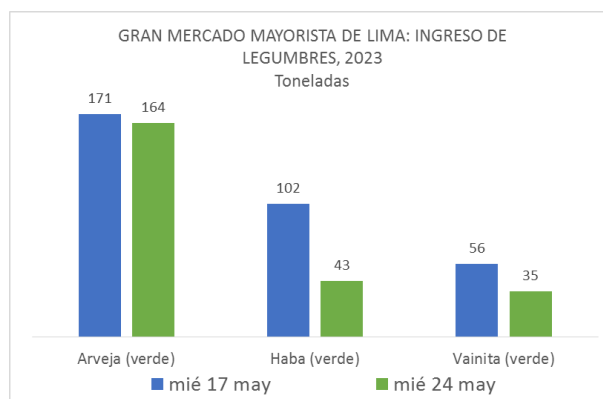
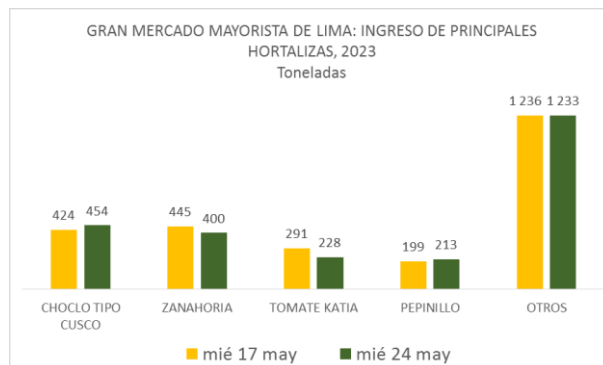
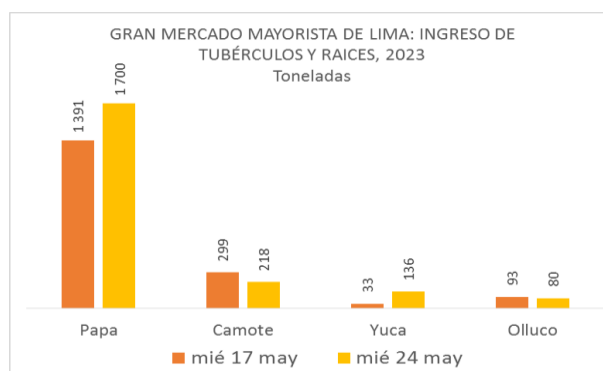
Los precios de la mayoría de tubérculos subieron respecto al día de ayer por menor stock, principalmente: papa huayro de S/ 1,44 a S/ 1,50; olluco largo de S/ 3,15 a S/ 3,35; papa color (canchan y única) de S/ 1,16 a S/ 1,28 y camote amarillo de S/ 1,14 a S/ 1,28 por kilogramo.

**Hortalizas.-** Ingresaron 2528 toneladas de hortalizas, cantidad mayor en 4% respecto al promedio de los últimos cuatro miércoles. Los productos que destacaron en el ingreso, fueron: choclo tipo cusco, 454 tonelada; zanahoria, 400 toneladas; tomate, 228 toneladas y pepinillo, 213 toneladas.

Los precios de algunas hortalizas subieron respecto al día de ayer, por menor stock: ají escabeche de S/ 3,70 a S/ 3,75; pimiento morrón de S/ 3,06 a S/ 3,13; cebolla cabeza roja de S/ 2,10 a S/ 2,15; ají rocoto de S/ 3,33 a S/ 3,61 y tomate katia de S/ 3,89 a S/ 4,26 por kilogramo. Mientras que por mayor stock bajó: zanahoria de S/ 0,67 a S/ 0,50; brócoli de S/ 5,88 a S/ 4,88; zapallo macre de S/ 2,10 a S/ 1,88; espinaca de S/ 5,25 a S/ 4,88; choclo tipo cusco de S/ 2,50 a S/ 2,44 y ajo criollo o napuri de S/ 3,38 a S/ 3,30 por kilogramo.

**Hortalizas leguminosas verdes.-** El día de hoy ingresaron 245 toneladas de leguminosas verdes, cantidad menor en 15% respecto al promedio de los últimos cuatro miércoles. Las hortalizas leguminosas verdes que ingresaron fueron: arveja verde, 164 toneladas; haba verde serrana, 43 toneladas y vainita verde, 35 toneladas.

Menor oferta de arveja y vainita, por tanto sus precios subieron respecto al día de ayer: arveja verde americana de S/ 1,68 a S/ 1,75; arveja verde blanca serrana de S/ 1,43 a S/ 1,55 y vainita americana de S/ 3,18 a S/ 4,30 por kilogramo. Mientras que por mayor stock, bajó: haba verde serrana de S/ 0,93 a S/ 0,85 por kilogramo.





## Mercado Mayorista de Frutas N° 2

Esta madrugada se registró el ingreso de 2 034 toneladas de frutas, cantidad similar al promedio de los últimos cuatro miércoles. Las frutas que destacaron en el ingreso fueron: plátano, naranja, piña, manzana y papaya.

Producto con buen precio: plátano bizcocho a S/ 1,61 por kilogramo

### Manzana:

El departamento de Lima provee al mercado mayoristas de ésta fruta con un 92% del total y el resto es importada. Las provincias de Lima que abastecen son: Cañete (40%); Huarochirí (27%); Huaral (11%) y Yauyos (10%), principalmente.

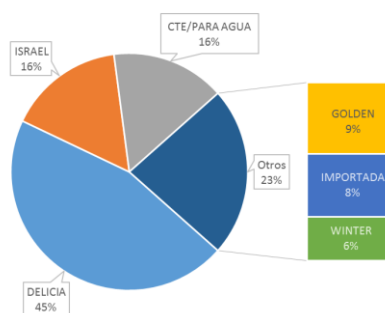
### MERCADO MAYORISTA N°2 DE FRUTAS: PRECIOS DE LA MANZANA, SEGÚN VARIEDAD (S/ por kilogramo)

VARIEDAD	AYER	HOY
Corriente/para agua	1.89	1.91
Delicia	2.85	2.85
Golden	2.23	2.25
Importada	5.91	5.83
Israel	2.33	2.25
Winter	1.94	1.93

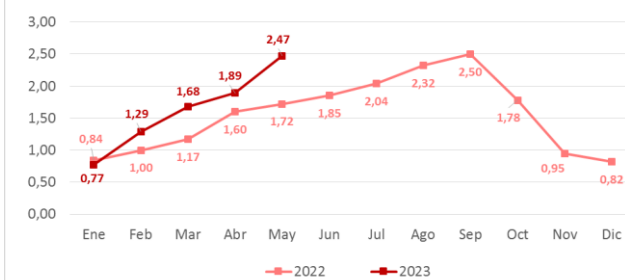
Fuente: SIEA



MERCADO MAYORISTA N°2 DE FRUTAS: INGRESO DE MANZANA SEGÚN VARIEDAD, MAYO 2023



MERCADO MAYORISTA N°2 DE FRUTAS: PRECIO PROMEDIO MENSUAL DE LA MANZANA ISRAEL, 2022 - 2023 (S/ por kilogramo)



### Precio de las demás frutas:

En cuanto al precio de las demás frutas, por mayor oferta bajó respecto al día de ayer: uva italia de S/ 3,44 a S/ 3,35; granadilla selva de S/ 3,33 a S/ 3,25; uva alfonso lavalett de S/ 2,63 a S/ 2,58 y tuna amarilla de S/ 2,68 a S/ 2,63 por kilogramo.

Mientras que subió respecto al día de ayer: melocotón durazno huayco de S/ 5,90 a S/ 5,96 y papaya (selva) de S/ 2,13 a S/ 2,21 por kilogramo.

Los precios del resto de frutas se mantuvieron o no variaron significativamente.



# Abastecimiento y Precios Mayoristas

de los principales productos comercializados en el GMMML y MM N°2 Frutas



Dirección General de Estadística, Seguimiento y Evaluación de Políticas - DGESEP  
Dirección de Estadística e Información Agraria - DEIA

Sistema de Información de Abastecimiento y Precios (SISAP)

PRECIOS MAYORISTAS DE LOS PRINCIPALES PRODUCTOS COMERCIALIZADOS EN MERCADOS DE LIMA METROPOLITANA (\$/ por kg)														
CNPA	NOMBRE DEL PRODUCTO	MERCADO	Prom. del jue 11 al mié 17	Prom. del jue 18 al mié 24	Var. (%)	may mié-17	may jue-18	may vie-19	may sáb-20	may dom-21	may lun-22	may mar-23	may mié-24	Var % Hoy/ayer
<b>011</b>	<b>CEREALES</b>													
01122	MAIZ MARLO/CORONTA DE MAIZ	GMMML	11,18	11,00	-1,6%	11,25	11,25	11,25	10,75	10,75	10,75	11,00	11,25	2,3%
01122	MAIZ MORADO	GMMML	3,16	3,20	1,2%	3,50	3,43	3,20	3,20	3,20	3,10	3,18	3,10	-2,5%
<b>012</b>	<b>HORTALIZAS</b>													
<b>0121</b>	<b>Hortalizas de hoja o de tallo</b>													
01211	ESPARRAGO FRESCO	GMMML	7,04	7,26	3,1%	7,26	7,26	7,26	7,26	7,26	7,26	7,26	7,26	0,0%
01219	ACELGA (CRIOLLA/SERRANA)	GMMML	3,29	3,70	12,5%	3,63	3,38	3,75	3,88	3,88	3,88	3,75	3,38	-9,9%
01214	LECHUGA AMERICANA (CRIOLLA/SERRANA)	GMMML	2,53	2,31	-8,6%	2,88	2,79	2,46	2,42	2,42	2,08	2,13	1,88	-11,7%
01214	LECHUGA CRIOLLA SEDA	GMMML	3,69	3,67	-0,6%	3,75	3,67	3,75	3,67	3,67	3,58	3,67	0,00	0,0%
01214	LECHUGA ROMANA HIDROPONICA/B/R/O	GMMML	2,94	3,61	22,9%	3,21	3,13	3,46	3,46	3,46	3,42	3,50	4,83	38,0%
01213	BROCCOLI	GMMML	4,43	5,11	15,3%	4,88	4,88	4,88	4,75	4,75	5,75	5,88	4,88	-17,0%
01212	COL CHINA/LONGAPA	GMMML	9,67	9,17	-5,2%	9,38	9,48	9,48	9,38	9,38	8,96	8,75	8,75	0,0%
01212	COL CORAZON (CRIOLLA/SERRANA)	GMMML	2,01	2,20	9,2%	2,18	2,21	2,21	2,25	2,25	2,21	2,18	2,07	-5,0%
01213	COLIFLOR (CRIOLLA/SERRANA)	GMMML	1,05	0,91	-12,8%	0,96	0,95	0,91	0,89	0,89	0,89	0,91	0,95	4,4%
01215	ESPINACA (CRIOLLA/SERRANA)	GMMML	4,61	4,83	4,7%	4,63	4,38	4,88	4,63	4,63	5,13	5,25	4,88	-7,0%
01219	PEREJIL (CRIOLLO/SERRANO)	GMMML	2,77	2,57	-7,1%	2,88	2,88	2,75	2,75	2,75	2,63	2,38	1,88	-21,0%
01212	PACCHOY	GMMML	9,20	8,32	-9,5%	8,75	8,54	8,54	8,75	8,75	8,13	7,83	7,71	-1,5%
01216	ALCACHOFA SERRANA/VALLE/QUEBRADA/HELADA	GMMML	4,00	3,91	-2,1%	4,06	3,94	3,88	3,88	3,88	3,94	3,94	3,94	0,0%
01212	HOLANTAU/HORGANICA	GMMML	9,36	9,09	-2,9%	9,25	9,25	9,50	9,50	9,50	8,75	8,63	8,50	-1,5%
<b>0122</b>	<b>Melones</b>													
01221	SANDIA VAR.	MMF2	0,97	0,97	0,3%	0,95	0,95	0,95	0,98	0,98	0,98	0,98	0,98	0,0%
01229	MELON COQUITO	MMF2	1,67	1,87	12,0%	1,73	1,77	1,81	1,85	1,85	1,90	1,96	1,98	1,0%
<b>0123</b>	<b>Hortalizas de fruto</b>													
01231	AJI AMARILLO SECO	GMMML	12,70	12,43	-2,1%	12,63	12,38	12,38	12,38	12,38	12,50	12,50	12,50	0,0%
01231	AJI ESCABECHE FRESCO/ZANAHOR/LISO	GMMML	3,47	3,79	9,3%	4,00	3,95	3,78	3,75	3,75	3,83	3,70	3,75	1,4%
01231	AJI MONTAÑA/CHANCHAMAYO/COSTA/SELVA	GMMML	3,41	3,38	-1,0%	3,50	3,38	3,38	3,38	3,38	3,25	3,50	3,38	-3,4%
01231	AJI ROCOTO (COSTA/SIERRA/SELVA)	GMMML	3,44	3,31	-3,7%	3,61	3,68	3,13	3,06	3,06	3,33	3,33	3,61	8,4%
01231	PIMIENTO MORRON/NIJE/PAPR/LAR/PAL/SED/PI	GMMML	3,69	3,13	-15,2%	3,68	3,61	3,13	2,99	2,99	2,99	3,06	3,13	2,3%
01232	PEPINILLO	GMMML	1,22	1,23	0,4%	1,21	1,21	1,25	1,25	1,25	1,25	1,21	1,17	-3,3%
01233	BERENUENA (CRIOLLA/SERRANA)	GMMML	5,34	4,99	-6,7%	5,10	5,00	5,00	5,00	5,00	5,10	4,90	4,90	0,0%
01234	TOMATE KATIA	GMMML	4,66	4,19	-10,0%	4,44	4,44	4,21	4,31	4,31	3,94	3,89	4,26	9,5%
01235	ZAPALLO ITALIANO	GMMML	2,77	2,87	7,0%	2,81	2,94	3,00	3,00	3,00	2,94	2,94	2,94	0,0%
01235	ZAPALLO LOCHE	GMMML	14,71	21,90	48,9%	24,33	24,33	21,67	21,67	21,67	21,33	21,33	21,33	0,0%
01235	ZAPALLO MACRE(COSTA/SIERRA/SELVA)	GMMML	2,03	2,04	0,4%	2,03	2,03	2,03	2,08	2,08	2,08	2,10	1,88	-10,5%
01239	CAIGUA (SELVA)	GMMML	2,09	2,00	-4,1%	2,25	2,19	1,88	1,81	1,81	1,81	2,25	2,25	0,0%
<b>0124</b>	<b>Hortalizas leguminosas verdes</b>													
01241	FREJOLITO CHINO	GMMML	2,50	2,50	0,0%	2,50	2,50	2,50	2,50	2,50	2,50	2,50	2,50	0,0%
01241	FRIJOL VERDE CANARI	GMMML	3,35	3,16	-5,8%	3,28	3,20	3,20	3,28	3,28	3,25	3,05	2,85	-6,6%
01241	PALLAR VERDE SERRUCHO	GMMML	6,13	5,13	-16,4%	5,75	5,33	5,13	4,83	4,83	4,88	5,13	5,75	12,1%
01241	VAINITA AMERICANA/SEDA/PITO/CORRIENT/MAD	GMMML	3,67	3,15	-14,3%	3,33	3,53	2,73	2,78	2,78	2,73	3,18	4,30	35,2%
01242	ARVEJA VERDE AMERICANA (CRIOLLA/SERRANA)	GMMML	2,14	1,64	-23,5%	1,63	1,60	1,40	1,68	1,68	1,70	1,68	1,75	4,2%
01242	ARVEJA VERDE BLANCA SERRANA	GMMML	1,30	1,35	3,9%	1,13	1,08	1,23	1,30	1,30	1,53	1,43	1,55	8,4%
01243	HABA VERDE SERRANA	GMMML	1,52	0,93	-39,2%	1,13	1,08	0,93	0,90	0,90	0,90	0,93	0,85	-8,6%
<b>0125</b>	<b>Hortalizas de raíz, bulbosas o tuberosas</b>													
01251	NABO (CRIOLLO/SERRANO)	GMMML	3,65	3,93	7,8%	4,25	4,38	4,38	4,13	4,13	3,75	3,50	3,25	-7,1%
01251	ZANAHORIA	GMMML	0,61	0,57	-6,8%	0,48	0,52	0,56	0,56	0,56	0,62	0,67	0,50	-25,4%
01252	AJO CRIOLLO O NAPURI	GMMML	2,82	3,24	15,1%	2,75	2,83	3,20	3,33	3,33	3,33	3,38	3,30	-2,4%
01252	AJO MORADO/BARRAN/LEGIT/ARICOTA/OTROS	GMMML	6,29	7,06	12,3%	6,25	6,33	7,18	7,25	7,25	7,28	7,30	6,80	-6,8%
01253	CEBOLLA CABEZA BLANCA NACIONAL	GMMML	2,71	2,37	-12,5%	2,70	2,68	2,33	2,25	2,25	2,30	2,33	2,48	6,4%
01253	CEBOLLA CABEZA ROJA	GMMML	1,82	2,06	13,0%	1,75	1,73	2,08	2,10	2,10	2,15	2,10	2,15	2,4%
01253	CEBOLLA CHINA (CRIOLLA/SERRANA)	GMMML	4,36	5,34	22,5%	5,25	5,38	5,75	5,88	5,88	4,75	4,50	5,25	16,7%
01254	PORO (CRIOLLO/SERRANO)	GMMML	1,99	3,13	56,9%	2,50	2,88	2,98	3,17	3,17	3,17	3,27	3,27	0,0%
01259	BETERRAGA (CRIOLLA/SERRANA)	GMMML	4,03	4,07	1,2%	4,33	3,67	4,33	4,33	4,33	4,17	3,84	3,84	0,0%
01259	RABANITO (CRIOLLO/SERRANO)	GMMML	6,19	7,43	20,0%	7,17	7,00	8,33	8,67	8,67	7,00	6,33	6,00	-5,2%
<b>0129</b>	<b>Hortalizas frescas, n.c.p.</b>													
01290	CHOCLO TIPO CUSCO	GMMML	3,13	2,39	-23,7%	2,74	2,50	2,26	2,26	2,26	2,50	2,50	2,44	-2,4%
01290	APIO CRIOLLO/SERRANO	GMMML	5,49	4,92	-10,4%	5,75	5,08	4,92	4,92	4,92	5,08	5,08	4,42	-13,0%
<b>013</b>	<b>FRUTAS Y NUECES</b>													
<b>0131</b>	<b>Frutas tropicales y subtropicales</b>													
01311	PALTA CRIOLLA SELVA	MMF2	1,38	1,47	6,5%	1,38	1,40	1,46	1,46	1,46	1,48	1,52	1,50	-1,3%
01311	PALTA FUERTE COSTA	MMF2	3,54	3,41	-3,8%	3,50	3,50	3,45	3,40	3,40	3,40	3,35	3,35	0,0%
01311	PALTA HALL (SELVA)	MMF2	1,50	1,58	5,5%	1,48	1,56	1,60	1,60	1,60	1,60	1,56	1,54	-1,3%
01311	PALTA LINDA (COSTA/SELVA)	MMF2	2,75	2,81	2,1%	2,73	2,79	2,81	2,81	2,85	2,79	2,79	2,81	0,7%
01312	PLATANO BIZCOCHO (SELVA)	MMF2	1,63	1,63	0,0%	1,66	1,66	1,63	1,61	1,61	1,63	1,66	1,61	-3,0%
01312	PLATANO MANZANO (SELVA)	MMF2	1,70	1,71	0,6%	1,70	1,72	1,72	1,72	1,72	1,70	1,69	1,67	-1,2%
01312	PLATANO MORADO (SELVA)	MMF2	3,01	3,07	1,8%	3,04	3,04	3,06	3,06	3,10	3,06	3,06	3,08	0,7%
01312	PLATANO SEDA (SELVA)	MMF2	1,73	1,70	-2,1%	1,70	1,70	1,71	1,73	1,73	1,67	1,67	1,66	-0,6%
01312	PLATANO SEDA CONGO	MMF2	2,21	2,16	-2,4%	2,18	2,18	2,18	2,16	2,16	2,16	2,16	2,13	-1,4%
01313	PLATANO BELLACO (SELVA)	MMF2	1,91	1,90	-0,4%	1,92	1,90	1,89	1,89	1,89	1,90	1,90	1,92	1,1%
01313	PLATANO ISLA (SELVA)	MMF2	2,06	2,08	0,8%	2,07	2,03	2,03	2,06	2,06	2,09	2,15	2,15	0,0%
01313	PLATANO PALILLO/SELVA	MMF2	2,04	1,95	-4,1%	1,98	1,98	1,96	1,96	1,96	1,93	1,93	1,96	1,6%
01315	HIGO MADURO O BREVAS	MMF2	4,98	4,99	0,2%	5,11	5,07	5,04	4,96	5,04	4,96	4,93	4,93	0,0%
01316	MANGO CRIOLLO PLANTA ( COSTA )	MMF2	4,25	4,41	3,6%	4,38	4,38	4,43	0,00	0,00	0,00	0,00	0,00	0,0%
01316	MANGO EDWARD PLANTA	MMF2	4,68	4,71	0,7%	4,85	4,38	4,55	4,68	4,73	4,88	4,88	4,88	0,0%
01316	MANGO HADEN /HAYDE (PLANTA)	MMF2	3,72	4,09	10,0%	3,83	3,83	3,83	4,08	4,13	4,25	4,25	4,28	0,7%
01316	MANGO KAFRO / JAFRO (COSTA)	MMF2	2,51	2,70	7,6%	2,63	2,58	2,68	2,73	2,73	2,68	2,73	2,75	0,7%
01316	MANGO KENT (COSTA)	MMF2	1,83	2,15	17,5%	1,83	1,78	1,85	1,95	1,95				



# Abastecimiento y Precios Mayoristas

de los principales productos comercializados en el GMMML y MM N°2 Frutas



Dirección General de Estadística, Seguimiento y Evaluación de Políticas - DGESEP  
Dirección de Estadística e Información Agraria - DEIA

Sistema de Información de Abastecimiento y Precios (SISAP)

CNPFA	NOMBRE DEL PRODUCTO	MERCADO	PRECIOS MAYORISTAS DE LOS PRINCIPALES PRODUCTOS COMERCIALIZADOS EN MERCADOS DE LIMA METROPOLITANA (S/ por kg)											
			Prom. del jue 11 al mié 17	Prom. del jue 18 al mié 24	Var. (%)	may mié-17	may jue-18	may vie-19	may sáb-20	may dom-21	may lun-22	may mar-23	may mié-24	Var % Hoy/ayer
01319	MARACUYA COSTA	MMF2	3,31	3,19	-3,5%	3,20	3,33	3,15	3,18	3,23	3,18	3,13	3,15	0,6%
01319	MARACUYA COSTA	GMMML	2,84	2,97	4,3%	3,00	2,90	3,00	3,00	2,98	2,95	2,93	-0,7%	
01319	PEPINO RAYADO O MELON	MMF2	3,23	3,39	5,1%	3,28	3,35	3,35	3,38	3,38	3,43	3,43	0,0%	
01319	ZAPOTE (MONTAÑA)	MMF2	2,92			0,00	0,00	0,00	0,00	0,00	0,00	0,00	0,00	
<b>0132 Frutas cítricas</b>														
01321	TORONJA COSTA CON PEPA	MMF2	3,29	3,28	-0,1%	3,35	3,28	3,28	3,28	3,33	3,28	3,25	3,28	0,9%
01321	TORONJA SELVA CON PEPA	MMF2	2,02	2,01	-0,7%	1,98	1,98	2,04	2,04	2,04	2,02	1,96	1,96	0,0%
01322	LIMA DULCE (COSTA)	MMF2	3,14	3,13	-0,3%	3,15	3,15	3,08	3,08	3,13	3,15	3,15	0,0%	
01322	LIMON DULCE - SELVA	MMF2	1,33	1,30	-2,3%	1,31	1,33	1,31	1,29	1,31	1,28	1,26	1,29	2,4%
01322	LIMON SUTIL BOLSAS	GMMML	1,66	1,69	1,7%	1,67	1,69	1,64	1,69	1,69	1,72	1,69	1,69	0,0%
01322	LIMON SUTIL CAJON	GMMML	1,73	1,88	8,5%	1,74	1,90	1,85	1,90	1,90	2,01	1,79	1,79	0,0%
01323	NARANJA PRIMAVERA (COSTA)	MMF2	1,57	1,55	-1,1%	1,63	1,55	1,55	1,55	1,55	1,55	1,55	1,55	0,0%
01323	NARANJA TANGELO SELVA	MMF2	1,34	1,45	8,2%	1,40	1,43	1,44	1,48	1,48	1,45	1,43	1,41	-1,4%
01323	NARANJA VALENCIA	MMF2	0,91	0,77	-15,2%	0,84	0,81	0,80	0,77	0,77	0,76	0,76	0,74	-2,6%
01323	NARANJA WASHINGTON NAVAL(COSTA)	MMF2	4,22	4,12	-2,4%	4,25	4,15	4,15	4,15	4,15	4,08	4,08	4,08	0,0%
01324	MANDARINA MALVACEA	MMF2	0,00	0,00		0,00	0,00	0,00	0,00	0,00	0,00	0,00	0,00	
01324	MANDARINA SATSUMA (COSTA)	MMF2	1,42	1,41	-0,3%	1,45	1,45	1,43	1,43	1,43	1,38	1,38	1,38	0,0%
01324	MANDARINA TANGERINA	MMF2	0,83	0,84	1,2%	0,84	0,84	0,84	0,84	0,84	0,83	0,83	0,84	1,2%
<b>0133 Uvas</b>														
01330	UVA ALFONSO LAVALETT (NEGRA)	MMF2	2,91	2,73	-6,3%	2,90	2,88	2,85	2,73	2,73	2,71	2,63	2,58	-1,9%
01330	UVA BORGOÑA	MMF2	3,01	3,12	3,5%	3,15	3,19	3,19	3,13	3,13	3,06	3,06	3,06	0,0%
01330	UVA ITALIA /AMERICANA-NACIONAL	MMF2	3,29	3,53	7,3%	3,48	3,52	3,56	3,63	3,63	3,56	3,44	3,35	-2,6%
01330	UVA PALESTINA	MMF2	3,54	3,61	2,0%	3,56	3,56	3,60	3,65	3,69	3,56	3,60	3,60	0,0%
01330	UVA QUEBRANTA/MOSCATEL	MMF2	0,00	0,00		0,00	0,00	0,00	0,00	0,00	0,00	0,00	0,00	
01330	UVA RED GLOVE NACIONAL	MMF2	3,26	3,66	12,3%	3,40	3,48	3,60	3,71	3,71	3,75	3,71	3,63	-2,2%
01330	UVA ROSADA SIN PEPA	MMF2	3,50	3,61	3,0%	3,60	3,56	3,60	3,63	3,63	3,63	3,60	3,60	0,0%
01330	UVA SULTANINA NACIONAL	MMF2	0,00	0,00		0,00	0,00	0,00	0,00	0,00	0,00	0,00	0,00	
<b>0134 Frutas de pepita y frutas de hueso</b>														
01341	MANZANA CTE/PARA AGUA	GMMML	3,13	2,91	-6,9%	2,85	2,77	3,00	3,00	3,00	2,83	2,75	3,05	10,9%
01341	MANZANA CTE/PARA AGUA	MMF2	1,73	1,84	5,9%	1,77	1,78	1,78	1,82	1,82	1,86	1,89	1,91	1,1%
01341	MANZANA DELICIA	MMF2	2,97	2,90	-2,2%	2,98	2,97	2,95	2,91	2,91	2,88	2,85	2,85	0,0%
01341	MANZANA GOLDEN	MMF2	2,10	2,25	7,1%	2,15	2,28	2,33	2,25	2,25	2,18	2,23	2,25	0,9%
01341	MANZANA IMPORTADA (CHILENA)	MMF2	5,81	5,87	1,0%	5,83	5,83	5,88	5,88	5,86	5,88	5,91	5,83	-1,4%
01341	MANZANA ISRAEL	MMF2	2,59	2,33	-9,8%	2,48	2,38	2,35	2,33	2,33	2,35	2,33	2,25	-3,4%
01341	MANZANA WINTER	MMF2	1,98	1,94	-1,6%	1,97	1,93	1,94	1,95	1,97	1,95	1,94	1,93	-0,5%
01342	MEMBRILLO CRIOLLO	MMF2	3,66	3,88	6,0%	3,68	3,88	3,88	3,93	3,93	3,83	3,83	3,88	1,3%
01342	MEMBRILLO SERRANO	MMF2	2,82	2,88	2,2%	2,81	2,86	2,89	2,89	2,89	2,85	2,85	2,95	3,5%
01342	PERA AGUA ITALIANA	MMF2	0,00	0,00		0,00	0,00	0,00	0,00	0,00	0,00	0,00	0,00	
01342	PERA AGUA PACKAM IMPORTADO	MMF2	5,69	5,67	-0,4%	5,63	5,66	5,66	5,68	5,68	5,69	5,69	5,66	-0,5%
01343	ALBARICOQUE	MMF2	4,17	4,32	3,4%	4,15	4,23	4,28	4,33	4,33	4,28	4,38	4,38	0,0%
01345	CIRUELA NECTARINA (IMPORTADA)	MMF2	7,66	7,74	1,0%	7,75	7,78	7,83	7,75	7,75	7,78	7,73	7,55	-2,3%
01345	MELOCOTON BLANQUILLO	MMF2	5,04	5,53	9,7%	5,31	5,35	5,44	5,48	5,52	5,48	5,71	5,71	0,0%
01345	MELOCOTON DURAZNO HUAYCO	MMF2	5,43	5,79	6,7%	5,58	5,69	5,71	5,73	5,73	5,81	5,90	5,96	1,0%
01346	CIRUELA SANTA ROSA NACIONAL	MMF2	5,19	5,30	2,2%	5,08	5,15	5,30	5,28	5,33	5,28	5,38	5,38	0,0%
01349	LUCUMA DE SEDA (COSTA/SELVA)	MMF2	4,17	4,11	-1,4%	4,08	4,05	4,08	4,08	4,13	4,15	4,13	4,15	0,5%
<b>0135 Bayas y otras frutas</b>														
01352	KIWI IMPORTADO CHILENO	MMF2	8,07	7,91	-1,9%	7,92	7,90	7,90	7,90	7,90	7,92	7,95	7,90	-0,6%
01354	FRESA AROMA	MMF2	0,00	0,00		0,00	0,00	0,00	0,00	0,00	0,00	0,00	0,00	
01359	GRANADA (COSTA)	MMF2	1,47	1,34	-8,7%	1,38	1,38	1,34	1,34	1,34	1,34	1,33	1,33	0,0%
01359	MAMEY (COSTA)	MMF2	4,18	4,15	-0,8%	4,15	4,15	4,08	4,08	4,13	4,18	4,18	4,23	1,2%
01359	TAMARINDO (CON CASCARA) COSTA	MMF2	7,68	7,79	1,5%	7,85	7,85	7,85	7,75	7,73	7,77	7,73	7,85	1,6%
01359	TAMARINDO (SIN CASCARA) COSTA	MMF2	9,16	9,27	1,1%	9,25	9,25	9,25	9,25	9,23	9,25	9,25	9,40	1,6%
01359	TUNA AMARILLA	MMF2	2,72	2,66	-2,4%	2,65	2,65	2,65	2,65	2,68	2,68	2,68	2,63	-1,9%
01359	TUNA BLANCA (COSTA / SIERRA)	MMF2	2,79	2,91	4,5%	2,88	2,88	2,88	2,85	2,85	2,88	2,98	3,08	3,4%
01359	TUNA MORADA/ROSADA	MMF2	2,72	2,66	-2,2%	2,65	2,65	2,65	2,65	2,65	2,68	2,68	2,63	-1,9%
<b>014 SEMILLAS ACEITERAS Y FRUTOS OLEAGINOSOS</b>														
01460	COCO (COSTA/SELVA)	MMF2	1,74	2,18	25,3%	1,77	1,70	2,15	2,13	2,17	2,25	2,43	2,43	0,0%
<b>015 RAÍCES Y TUBÉRCULOS COMESTIBLES</b>														
<b>0151 Papas</b>														
01510	PAPA AMARILLA/TUMBAY/TORNILLO/OTROS	GMMML	2,16	1,74	-19,2%	1,93	2,08	1,73	1,63	1,63	1,68	1,73	1,73	0,0%
01510	PAPA BLANCA/VALLE/OTROS	GMMML	0,84	0,79	-6,3%	0,84	0,81	0,80	0,79	0,79	0,79	0,80	0,80	1,3%
01510	PAPA CANCHAN	GMMML	1,32	1,20	-9,0%	1,30	1,28	1,20	1,20	1,20	1,20	1,15	1,18	2,6%
01510	PAPA COLOR/VALLE/OTROS	GMMML	1,38	1,28	-6,8%	1,39	1,45	1,36	1,26	1,26	1,21	1,16	1,28	10,3%
01510	PAPA HUAMANTANGA	GMMML	1,88	1,66	-11,6%	1,69	1,68	1,84	1,50	1,50	1,58	1,78	1,74	-2,2%
01510	PAPA HUAYRO (ROJO-MORO-NEGRO)RUNT/MARHU	GMMML	1,76	1,47	-16,7%	1,41	1,44	1,53	1,46	1,46	1,45	1,44	1,50	4,2%
01510	PAPA NEGRA ANDINA	GMMML	1,02	1,04	1,4%	0,96	0,94	1,03	1,05	1,05	1,05	1,06	1,08	1,9%
01510	PAPA PERRICHOLI	GMMML	0,00	0,00		0,00	0,00	0,00	0,00	0,00	0,00	0,00	0,00	
01510	PAPA PERUANITA	GMMML	1,94	1,66	-14,3%	1,76	1,74	1,70	1,53	1,53	1,68	1,73	1,73	0,0%
01510	PAPA ÚNICA	GMMML	1,44	1,37	-4,6%	1,48	1,63	1,53	1,33	1,33	1,23	1,18	1,38	16,9%
01510	PAPA YUNGAY	GMMML	0,84	0,79	-6,3%	0,84	0,81	0,80	0,79	0,79	0,75	0,79	0,80	1,3%
<b>0152 Yuca</b>														
01520	YUCA AMARILLA/LEGITIM/INERTA(COS/SEL)	GMMML	2,05	1,87	-8,7%	2,18	2,23	1,88	1,83	1,83	1,70	1,90	1,75	-7,9%
<b>0153 Camote</b>														
01530	CAMOTE AMARILLO	GMMML	1,16	1,18	1,9%	1,16	1,18	1,18	1,15	1,15	1,16	1,14	1,28	12,3%
01530	CAMOTE MORADO/LEG/MILA/MEI/PEPIN/PARAMON	GMMML	2,27	2,11	-7,1%	2,08	2,10	2,08	2,13	2,13	2,08	2,10	2,13	1,4%
<b>0159 Otras raíces y tubérculos comestibles</b>														
01599	OLLUCO LARGO (SIN LAVAR/LAVADO)	GMMML	3,33	3,13	-5,9%	3,25	2,95	3,03	3,13	3,13	3,20	3,15	3,35	6,3%
01599	YACON (LACON)	MMF2	3,35	3,16	-5,6%	3,20	3,20	3,20	3,20	3,23	3,20	3,15	2,93	-7,0%
<b>016 ESTIMULANTES, ESPECIAS Y AROMÁTICOS</b>														
01652	AJÍ PAPRIKA	GMMML	15,49	14,18	-8,4%	15,63	14,50	14,50	14,50	14,50	13,75	13,75	13,75	0,0%
01652	AJÍ SECO PANCA	GMMML	14,56	14,11	-3,1%	14,63	14,38	14,38	14,38	14,38	13,75	13,75	13,75	0,0%
01654	CULANTRÓ (CRIOLLO/SERRANO)	GMMML	5,60	4,05	-27,6%	5,00	5,00	4,33	4,17	4,17	3,67	3,50	3,50	0,0%
01657	KION (COSTA/SELVA)	GMMML	3,31	3,32	0,6%	3,38	3,38	3,38	3,38	3,38	3,25	3,25	3,25	0,0%
016														