



PERÚ

Ministerio de Desarrollo Agrario y Riego

SISAP

# Abastecimiento y Precios Mayoristas

de los principales productos comercializados en el GMML y MM N°2 Frutas



Dirección General de Estadística, Seguimiento y Evaluación de Políticas - DGESEP  
Dirección de Estadística e Información Agraria - DEIA

Sistema de Información de Abastecimiento y Precios (SISAP)

Lima, 29 de mayo del 2023

## Gran Mercado Mayorista de Lima (GMML)

*Esta madrugada se registró el ingreso de 5 508 toneladas de productos, cantidad similar al promedio de los últimos cuatro lunes. Asimismo, ingresaron 752 toneladas de papa, cantidad mayor en 10% respecto al promedio de los últimos cuatro lunes. 1/*

**Producto con buen precio: arveja verde blanca serrana a S/ 1,63 por kilogramo**

**Tubérculos y raíces.-** Esta mañana se registró el ingreso de 1026 toneladas de tubérculos, cantidad mayor en 3% respecto al promedio de los últimos cuatro lunes. Ingresaron: 752 toneladas de papa, 69 toneladas de camote, 120 toneladas de yuca y 85 toneladas de olluco.

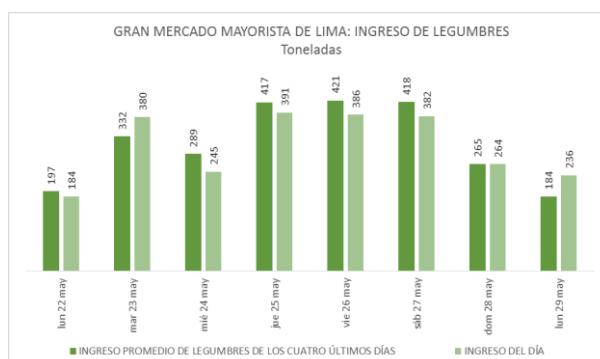
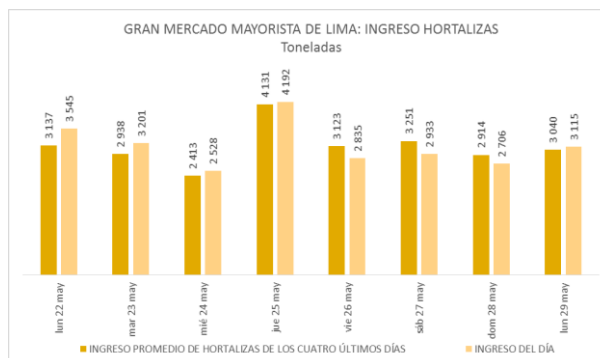
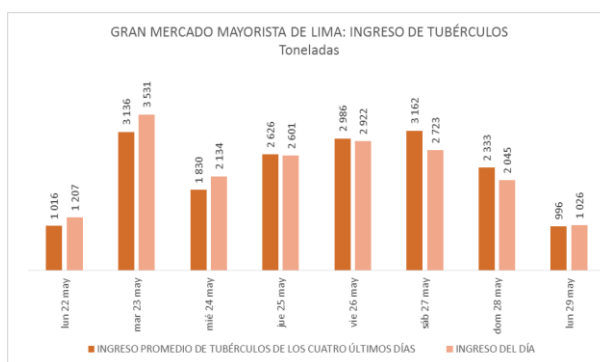
Los precios de los tubérculos variaron respecto al día de ayer: papa amarilla de S/ 1,63 a S/ 1,70; camote amarillo de S/ 1,20 a S/ 1,25; papa color (canchan y única) de S/ 1,30 a S/ 1,35 y yuca amarilla de S/ 1,78 a S/ 1,83 (por ingreso producto fresco); y papa huayro de S/ 1,58 a S/ 1,50; papa blanca (yungay) de S/ 0,78 a S/ 0,73 y olluco largo de S/ 3,25 a S/ 2,73 (por mayor stock), todo por kilogramo.

**Hortalizas.-** Ingresaron 3115 toneladas de hortalizas, cantidad similar al promedio de los últimos cuatro lunes. Los mayores ingresos que destacaron el día de hoy fueron: cebolla cabeza roja (1249 toneladas); zanahoria (239 toneladas); choclo tipo cusco (205 toneladas) y pepinillo (180 toneladas).

Los precios de algunas hortalizas subieron por ingreso de producto fresco, principalmente: ají rocoto de S/ 3,96 a S/ 4,17 por kilogramo. Mientras que por mayor stock bajó: zapallo macre de S/ 2,08 a S/ 2,03; brócoli de S/ 4,75 a S/ 4,63; espinaca de S/ 5,50 a S/ 5,25 y tomate katia de S/ 3,84 a S/ 3,61 por kilogramo. Los precios de las demás hortalizas no variaron respecto al día de ayer.

**Hortalizas leguminosas verdes.-** Se registró el ingreso de 236 toneladas de leguminosas verdes, cantidad mayor en 28% respecto al promedio de los últimos cuatro lunes e ingresaron: 109 toneladas de arveja; 81 toneladas de haba y 46 toneladas de vainita.

Los precios de haba verde serrana y arveja verde americana subieron respecto al día de ayer por ingreso de producto fresco: de S/ 1,00 a S/ 1,08 y de S/ 2,00 a S/ 2,08 por kilogramo, respectivamente. Mientras que bajó por mayor stock: vainita americana de S/ 2,73 a S/ 2,33 y arveja verde blanca serrana de S/ 1,93 a S/ 1,63 por kilogramo.



1/ Fuente: Empresa Municipal de Mercados S.A. (EMMSA)-GMML





PERÚ

Ministerio de Desarrollo Agrario y Riego

SISAP

# Abastecimiento y Precios Mayoristas

de los principales productos comercializados en el GMLL y MM N°2 Frutas



Dirección General de Estadística, Seguimiento y Evaluación de Políticas - DGESEP  
Dirección de Estadística e Información Agraria - DEIA

Sistema de Información de Abastecimiento y Precios (SISAP)

## Mercado Mayorista de Frutas N° 2

Esta madrugada se registró el ingreso de 2 272 toneladas de frutas, cantidad mayor en 5% respecto al promedio de los últimos cuatro lunes. Las frutas que destacaron en el ingreso fueron: plátano, naranja, manzana, papaya y piña.

Producto con buen precio: uva alfonso lavalett a S/ 2,35 por kilogramo

### Granadilla:

En lo que va al mes de mayo la granadilla proviene, principalmente, de selva central como son Pasco (Oxapampa) y Junín (Chanchamayo). El precio de ambas variedades bajaron ligeramente respecto al día de ayer.

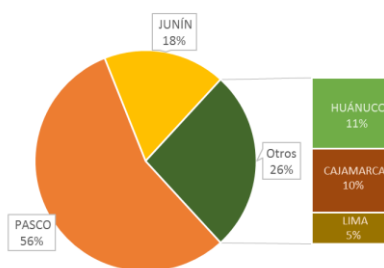
#### MERCADO MAYORISTA N°2 DE FRUTAS: PRECIOS DE LA GRANADILLA, SEGÚN VARIEDAD (S/ por kilogramo)

VARIEDAD	AYER	HOY
Costa	2.66	2.50
Selva	3.08	3.02

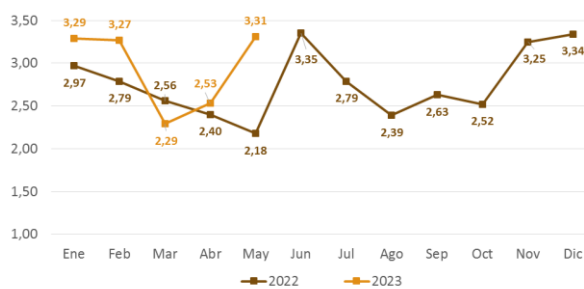
Fuente: SIEA



MERCADO MAYORISTA N°2 DE FRUTAS: INGRESO DE GRANADILLA SEGÚN DEPARTAMENTOS, MAYO 2023



MERCADO MAYORISTA N°2 DE FRUTAS: PRECIO PROMEDIO MENSUAL DE GRANADILLA (SELVA), 2022 - 2023 (S/ por kilogramo)



### Precio de las demás frutas:

En cuanto al precio de las demás frutas, por mayor demanda subió respecto al día de ayer: palta fuerte costa de S/ 3,25 a S/ 3,38; plátano bizcocho de S/ 1,55 a S/ 1,61; mango edward de S/ 4,95 a S/ 5,08; tuna amarilla de S/ 2,73 a S/ 2,78; pera agua packam importado de S/ 5,61 a S/ 5,69 y manzana importada (chilena) de S/ 5,83 a S/ 5,89 por kilogramo.

Los precios del resto de frutas se mantuvieron o no variaron significativamente.



BICENTENARIO DEL PERÚ 2021 - 2024



# Abastecimiento y Precios Mayoristas

de los principales productos comercializados en el GMMML y MM N°2 Frutas



Dirección General de Estadística, Seguimiento y Evaluación de Políticas - DGESEP  
Dirección de Estadística e Información Agraria - DEIA

Sistema de Información de Abastecimiento y Precios (SISAP)

PRECIOS MAYORISTAS DE LOS PRINCIPALES PRODUCTOS COMERCIALIZADOS EN MERCADOS DE LIMA METROPOLITANA (\$/ por kg)														
CNPA	NOMBRE DEL PRODUCTO	MERCADO	Prom. del mar 16 al jun 22	Prom. del mar 23 al jun 23	Var. (%)	may jun-22	may mar-23	may mié-24	may jue-25	may vie-26	may sáb-27	may dom-28	may lun-29	Var % Hoy/ayer
<b>011</b>	<b>CEREALES</b>													
01122	MAIZ MARLO/CORONTA DE MAIZ	GMMML	11,04	10,96	-0,6%	10,75	11,00	11,25	11,25	10,50	11,00	11,00	10,75	-2,3%
01122	MAIZ MORADO	GMMML	3,29	2,83	-14,1%	3,10	3,18	3,10	2,93	2,68	2,65	2,65	2,63	-0,8%
<b>012</b>	<b>HORTALIZAS</b>													
<b>0121</b>	<b>Hortalizas de hoja o de tallo</b>													
01211	ESPARRAGO FRESCO	GMMML	7,26	7,26	0,0%	7,26	7,26	7,26	7,26	7,26	7,26	7,26	7,26	0,0%
01219	ACELGA (CRIOLLA/SERRANA)	GMMML	3,66	3,72	1,4%	3,88	3,75	3,38	3,25	3,13	4,13	4,13	4,25	2,9%
01214	LECHUGA AMERICANA (CRIOLLA/SERRANA)	GMMML	2,55	2,07	-18,8%	2,08	2,13	1,88	1,96	1,88	1,88	1,88	2,88	53,2%
01214	LECHUGA CRIOLLA SEDA	GMMML	3,69	3,67	-0,6%	3,58	3,67	0,00	0,00	0,00	0,00	0,00	0,00	0,0%
01214	LECHUGA ROMANA HIDROPONICA B/R/O	GMMML	3,32	4,11	23,6%	3,42	3,50	4,83	4,88	4,08	4,13	4,13	3,21	-22,3%
01213	BROCCOLI	GMMML	4,95	5,11	3,3%	5,75	5,88	4,88	5,13	5,75	4,75	4,75	4,63	-2,5%
01212	COL CHINA/LONGANA	GMMML	9,36	8,71	-7,0%	8,96	8,75	8,75	8,65	8,65	8,75	8,75	8,65	-1,1%
01212	COL CORAZON (CRIOLLA/SERRANA)	GMMML	2,21	2,01	-9,1%	2,21	2,18	2,07	2,04	2,04	1,93	1,93	1,89	-2,1%
01213	COULFOR (CRIOLLA/SERRANA)	GMMML	0,93	0,99	6,4%	0,89	0,91	0,95	0,93	1,04	1,04	1,04	1,04	0,0%
01215	ESPINACA (CRIOLLA/SERRANA)	GMMML	4,63	5,52	19,2%	5,13	5,25	4,88	5,88	6,38	5,50	5,50	5,25	-4,5%
01219	PEREJIL (CRIOLLO/SERRANO)	GMMML	2,75	2,16	-21,4%	2,63	2,38	1,88	2,13	1,88	2,25	2,25	2,38	5,8%
01212	PACCHOY	GMMML	8,75	7,76	-11,3%	8,13	7,83	7,71	7,92	7,71	7,71	7,71	7,71	0,0%
01216	ALCACHOFA SERRANA/VALLE/QUEBRADA/HELADA	GMMML	3,95	3,87	-2,1%	3,94	3,94	3,94	3,88	3,88	3,81	3,81	3,81	0,0%
01212	HOLANTAU/HORGANICA	GMMML	9,32	7,98	-14,4%	8,75	8,63	8,50	8,50	7,75	7,50	7,50	7,50	0,0%
<b>0122</b>	<b>Melones</b>													
01221	SANDIA VAR.	MMF2	0,97	1,02	5,9%	0,98	0,98	0,98	1,03	1,03	1,05	1,05	1,05	0,0%
01229	MELON COQUITO	MMF2	1,80	2,06	14,3%	1,90	1,96	1,98	2,06	2,10	2,10	2,10	2,10	0,0%
<b>0123</b>	<b>Hortalizas de fruto</b>													
01231	AJI AMARILLO SECO	GMMML	12,47	12,41	-0,4%	12,50	12,50	12,50	12,38	12,38	12,38	12,38	12,38	0,0%
01231	AJI ESCABECHE FRESCO/ZANAHOR/USO	GMMML	3,76	4,04	7,3%	3,83	3,70	3,75	3,70	4,18	4,30	4,30	4,33	0,7%
01231	AJI MONTAÑA/CHANCHAMAYO/COSTA/SELVA	GMMML	3,40	3,50	3,1%	3,25	3,50	3,38	3,63	3,50	3,50	3,50	3,50	0,0%
01231	AJI ROCOTO (COSTA/SIERRA/SELVA)	GMMML	3,32	3,80	14,3%	3,33	3,33	3,61	3,68	3,89	3,96	3,96	4,17	5,3%
01231	PIMIENTO MORRON/NIE/PAPR/LAR/PAL/SED/PI	GMMML	3,23	3,80	17,9%	2,99	3,06	3,13	3,47	4,24	4,24	4,24	4,24	0,0%
01232	PEPINILLO	GMMML	1,23	1,18	-4,2%	1,25	1,21	1,17	1,17	1,17	1,17	1,17	1,17	0,0%
01233	BERENUENA (CRIOLLA/SERRANA)	GMMML	5,07	5,00	-1,4%	5,10	4,90	4,90	5,00	5,00	5,00	5,00	5,20	4,0%
01234	TOMATE KATIA	GMMML	4,27	3,95	-7,4%	3,94	3,89	4,26	4,31	3,89	3,84	3,84	3,61	-6,0%
01235	ZAPALLO ITALIANO	GMMML	2,93	2,96	1,3%	2,94	2,94	2,94	2,98	2,98	2,98	2,98	2,94	-1,3%
01235	ZAPALLO LOCHE	GMMML	22,31	21,78	-2,4%	21,33	21,33	21,33	22,17	22,17	21,83	21,83	21,83	0,0%
01235	ZAPALLO MACRE(COSTA/SIERRA/SELVA)	GMMML	2,05	2,00	-2,5%	2,08	2,10	1,88	1,85	1,95	2,08	2,08	2,03	-2,4%
01239	CAIGUA (SELVA)	GMMML	1,94	2,49	28,4%	1,81	2,25	2,25	2,60	2,71	2,60	2,60	2,40	-7,7%
<b>0124</b>	<b>Hortalizas leguminosas verdes</b>													
01241	FREJOLITO CHINO	GMMML	2,50	2,50	0,0%	2,50	2,50	2,50	2,50	2,50	2,50	2,50	2,50	0,0%
01241	FRIJOL VERDE CANARIO	GMMML	3,26	3,00	-8,1%	3,25	3,05	2,85	3,15	3,28	3,15	3,15	2,35	-25,4%
01241	PALLAR VERDE SERRUCHO	GMMML	5,23	4,92	-5,8%	4,88	5,13	5,75	5,38	5,20	4,38	4,38	4,25	-3,0%
01241	VAINITA AMERICANA/SEDA/PITO/CORRIENT/MAD	GMMML	3,09	3,29	6,4%	2,73	3,18	4,30	4,45	3,30	2,73	2,73	2,33	-14,7%
01242	ARVEJA VERDE AMERICANA (CRIOLLA/SERRANA)	GMMML	1,65	1,93	17,3%	1,70	1,68	1,75	1,73	2,30	2,00	2,00	2,08	4,0%
01242	ARVEJA VERDE BLANCA SERRANA	GMMML	1,27	1,70	34,2%	1,53	1,43	1,55	1,50	1,93	1,93	1,93	1,63	-15,5%
01243	HABA VERDE SERRANA	GMMML	1,03	0,96	-6,4%	0,90	0,93	0,85	0,95	0,93	1,00	1,00	1,08	8,0%
<b>0125</b>	<b>Hortalizas de raíz, bulbosas o tuberosas</b>													
01251	NABO (CRIOLLO/SERRANO)	GMMML	4,04	3,43	-15,1%	3,75	3,50	3,25	3,25	3,38	3,50	3,50	3,63	3,7%
01251	ZANAHORIA	GMMML	0,56	0,56	-1,0%	0,62	0,67	0,50	0,60	0,56	0,52	0,52	0,52	0,0%
01252	AJO CRIOLLO O NAPURI	GMMML	3,07	3,32	8,0%	3,33	3,38	3,30	3,33	3,33	3,30	3,30	3,30	0,0%
01252	AJO MORADO/BARRAN/LEGIT/ARICOTA/OTROS	GMMML	6,82	6,86	0,5%	7,28	7,30	6,80	6,83	6,70	6,83	6,83	6,70	-1,9%
01253	CEBOLLA CABEZA BLANCA NACIONAL	GMMML	2,46	2,48	0,6%	2,30	2,33	2,48	2,50	2,50	2,50	2,50	2,53	1,2%
01253	CEBOLLA CABEZA ROJA	GMMML	1,94	2,17	11,6%	2,15	2,10	2,15	2,18	2,13	2,20	2,20	2,23	1,4%
01253	CEBOLLA CHINA (CRIOLLA/SERRANA)	GMMML	5,32	5,66	6,3%	4,75	4,50	5,25	5,60	6,25	6,25	6,25	6,25	0,0%
01254	PORO (CRIOLLO/SERRANO)	GMMML	2,86	3,28	14,7%	3,17	3,27	3,27	3,37	3,37	3,27	3,27	3,17	-3,1%
01259	BETERRAGA (CRIOLLA/SERRANA)	GMMML	4,21	3,84	-8,9%	4,17	3,84	3,84	4,17	4,17	3,67	3,67	3,51	-4,4%
01259	RABANITO (CRIOLLO/SERRANO)	GMMML	7,57	5,72	-24,5%	7,00	6,33	6,00	5,67	5,67	5,67	5,67	5,00	-11,8%
<b>0129</b>	<b>Hortalizas frescas, n.c.p.</b>													
01290	CHOCLO TIPO CUSCO	GMMML	2,54	2,32	-8,7%	2,50	2,50	2,44	2,26	2,26	2,26	2,26	2,26	0,0%
01290	APIO CRIOLLO/SERRANO	GMMML	5,30	4,38	-17,3%	5,08	5,08	4,42	4,25	4,17	4,17	4,17	4,42	6,0%
<b>013</b>	<b>FRUTAS Y NUECES</b>													
<b>0131</b>	<b>Frutas tropicales y subtropicales</b>													
01311	PALTA CRIOLLA SELVA	MMF2	1,43	1,50	4,8%	1,48	1,52	1,50	1,48	1,48	1,50	1,50	1,52	1,3%
01311	PALTA FUERTE COSTA	MMF2	3,46	3,31	-4,3%	3,40	3,35	3,35	3,35	3,25	3,25	3,25	3,38	4,0%
01311	PALTA HALL (SELVA)	MMF2	1,57	1,53	-2,6%	1,60	1,56	1,54	1,54	1,48	1,48	1,52	1,56	2,6%
01311	PALTA LINDA (COSTA/SELVA)	MMF2	2,80	2,83	1,2%	2,79	2,79	2,81	2,85	2,85	2,81	2,85	2,85	0,0%
01312	PLATANO BIZCOCHO (SELVA)	MMF2	1,63	1,58	-3,0%	1,63	1,66	1,61	1,57	1,54	1,55	1,55	1,61	3,9%
01312	PLATANO MANZANO (SELVA)	MMF2	1,70	1,66	-2,4%	1,70	1,69	1,67	1,67	1,66	1,64	1,64	1,66	1,2%
01312	PLATANO MORADO (SELVA)	MMF2	3,05	3,04	-0,4%	3,06	3,06	3,08	3,04	3,02	3,04	3,04	2,98	-2,0%
01312	PLATANO SEDA (SELVA)	MMF2	1,71	1,66	-2,9%	1,67	1,67	1,66	1,66	1,66	1,65	1,65	1,65	0,0%
01312	PLATANO SEDA CONGO	MMF2	2,17	2,12	-2,3%	2,16	2,16	2,13	2,13	2,11	2,11	2,11	2,11	0,0%
01313	PLATANO BELLACO (SELVA)	MMF2	1,90	1,90	0,1%	1,90	1,90	1,92	1,92	1,90	1,89	1,89	1,90	0,5%
01313	PLATANO ISLA (SELVA)	MMF2	2,06	2,11	2,6%	2,09	2,15	2,15	2,13	2,09	2,09	2,09	2,09	0,0%
01313	PLATANO PALILLO/SELVA	MMF2	1,97	1,93	-2,0%	1,93	1,93	1,96	1,96	1,93	1,93	1,92	1,90	-1,0%
01315	HIGO MADURO O BREVAS	MMF2	5,04	5,02	-0,5%	4,96	4,93	4,93	4,93	5,04	5,04	5,07	5,18	2,2%
01316	MANGO CRIOLLO PLANTA ( COSTA )	MMF2	4,40	4,40	0,0%	0,00	0,00	0,00	0,00	0,00	0,00	0,00	0,00	0,0%
01316	MANGO EDWARD PLANTA	MMF2	4,70	4,95	5,2%	4,88	4,88	4,88	4,93	4,95	4,95	4,95	5,08	2,6%
01316	MANGO HADEN /HAYDE (PLANTA)	MMF2	3,97	4,43	11,7%	4,25	4,25	4,28	4,35	4,50	4,53	4,53	4,60	1,5%
01316	MANGO KAFRO / JAFRO (COSTA)	MMF2	2,66	2,74	3,0%	2,68	2,73	2,75	2,75	2,73	2,73	2,73	2,75	0,7%
01316	MANGO KENT (COSTA)	MMF2	1,94	2,70	39,5%	2,35	2,55	2,63	2,65	2,73	2,75			



# Abastecimiento y Precios Mayoristas

de los principales productos comercializados en el GMMML y MM N°2 Frutas



Dirección General de Estadística, Seguimiento y Evaluación de Políticas - DGESEP  
Dirección de Estadística e Información Agraria - DEIA

Sistema de Información de Abastecimiento y Precios (SISAP)

CNPA	NOMBRE DEL PRODUCTO	MERCADO	PRECIOS MAYORISTAS DE LOS PRINCIPALES PRODUCTOS COMERCIALIZADOS EN MERCADOS DE LIMA METROPOLITANA (\$/ por kg)											
			Prom. del mar 16 al lun 22	Prom. del mar 23 al lun 29	Var. (%)	may lun-22	may mar-23	may mié-24	may jue-25	may vie-26	may sáb-27	may dom-28	may lun-29	Var % Hoy/ayer
01319	MARACUYA COSTA	MMF2	3,23	3,16	-2,3%	3,18	3,13	3,15	3,15	3,18	3,15	3,15	3,18	1,0%
01319	MARACUYA COSTA	GMMML	2,98	2,98	0,0%	2,98	2,95	2,93	2,75	2,95	3,05	3,05	3,20	4,9%
01319	PEPINO RAYADO O MELON	MMF2	3,35	3,46	3,5%	3,43	3,43	3,43	3,43	3,45	3,48	3,48	3,53	1,4%
01319	ZAPOTE (MONTAÑA)	MMF2	0,00	0,00		0,00	0,00	0,00	0,00	0,00	0,00	0,00	0,00	
0132	<b>Frutas cítricas</b>													
01321	TORONJA COSTA CON PEPA	MMF2	3,31	3,30	-0,4%	3,28	3,25	3,28	3,33	3,28	3,28	3,33	3,33	0,0%
01321	TORONJA SELVA CON PEPA	MMF2	2,02	1,95	-3,4%	2,02	1,96	1,96	1,96	1,94	1,94	1,94	1,94	0,0%
01322	LIMA DULCE (COSTA)	MMF2	3,13	3,16	0,9%	3,15	3,15	3,15	3,18	3,18	3,15	3,15	3,18	1,0%
01322	LIMON DULCE - SELVA	MMF2	1,30	1,29	-1,1%	1,28	1,26	1,29	1,31	1,31	1,28	1,28	1,29	0,8%
01322	LIMON SUTIL BOLSA	GMMML	1,68	1,70	0,8%	1,72	1,69	1,69	1,67	1,69	1,72	1,72	1,69	-1,7%
01322	LIMON SUTIL CAJON	GMMML	1,86	1,89	1,2%	2,01	1,79	1,79	1,74	1,90	2,01	2,01	1,96	-2,5%
01323	NARANJA PRIMAVERA (COSTA)	MMF2	1,57	1,54	-1,4%	1,55	1,55	1,55	1,55	1,53	1,53	1,55	1,55	0,0%
01323	NARANJA TANGELO SELVA	MMF2	1,44	1,43	-0,9%	1,45	1,43	1,41	1,41	1,42	1,44	1,44	1,43	-0,7%
01323	NARANJA VALENCIA	MMF2	0,80	0,76	-5,5%	0,76	0,76	0,74	0,74	0,75	0,76	0,76	0,78	2,6%
01323	NARANJA WASHINGTON NAVAL(COSTA)	MMF2	4,17	4,00	-4,0%	4,08	4,08	4,08	4,05	4,00	3,93	3,93	3,93	0,0%
01324	MANDARINA MALVACEA	MMF2	0,00	0,00		0,00	0,00	0,00	0,00	0,00	0,00	0,00	0,00	
01324	MANDARINA SATSUMA (COSTA)	MMF2	1,42	1,42	0,0%	1,38	1,38	1,38	1,38	1,43	1,45	1,45	1,50	3,4%
01324	MANDARINA TANGERINA	MMF2	0,83	0,83	-0,5%	0,83	0,83	0,84	0,84	0,83	0,83	0,83	0,80	-3,6%
0133	<b>Uvas</b>													
01330	UVA ALFONSO LAVALETT (NEGRA)	MMF2	2,82	2,47	-12,7%	2,71	2,63	2,58	2,50	2,44	2,38	2,38	2,35	-1,3%
01330	UVA BORGOÑA	MMF2	3,14	3,00	-4,5%	3,06	3,06	3,06	3,04	2,96	2,96	2,96	2,98	0,7%
01330	UVA ITALIA /AMERICANA NACIONAL	MMF2	3,54	3,28	-7,3%	3,56	3,44	3,35	3,31	3,27	3,21	3,21	3,19	-0,6%
01330	UVA PALESTINA	MMF2	3,60	3,61	0,5%	3,56	3,60	3,60	3,56	3,63	3,63	3,63	3,65	0,6%
01330	UVA QUEBRANTA/MOSCATEL	MMF2	0,00	0,00		0,00	0,00	0,00	0,00	0,00	0,00	0,00	0,00	
01330	UVA RED GLOVE NACIONAL	MMF2	3,58	3,60	0,8%	3,75	3,71	3,63	3,56	3,58	3,58	3,58	3,58	0,0%
01330	UVA ROSADA SIN PEPA	MMF2	3,60	3,64	1,0%	3,63	3,60	3,60	3,63	3,65	3,65	3,69	3,63	-1,6%
01330	UVA SULTANINA NACIONAL	MMF2	0,00	0,00		0,00	0,00	0,00	0,00	0,00	0,00	0,00	0,00	
0134	<b>Frutas de pepita y frutas de hueso</b>													
01341	MANZANA CTE/PARA AGUA	GMMML	2,90	3,12	7,3%	2,83	2,75	3,05	2,98	3,35	3,20	3,20	3,28	2,5%
01341	MANZANA CTE/PARA AGUA	MMF2	1,80	1,95	8,8%	1,86	1,89	1,91	1,93	1,95	1,99	1,99	2,02	1,5%
01341	MANZANA DELICIA	MMF2	2,95	2,83	-3,9%	2,88	2,85	2,85	2,85	2,85	2,82	2,82	2,79	-1,1%
01341	MANZANA GOLDEN	MMF2	2,23	2,19	-1,5%	2,18	2,23	2,25	2,25	2,18	2,15	2,15	2,15	0,0%
01341	MANZANA IMPORTADA (CHILENA)	MMF2	5,86	5,85	-0,2%	5,88	5,91	5,83	5,83	5,83	5,83	5,83	5,89	1,0%
01341	MANZANA ISRAEL	MMF2	2,40	2,17	-9,7%	2,35	2,33	2,25	2,20	2,15	2,08	2,08	2,10	1,0%
01341	MANZANA WINTER	MMF2	1,95	1,92	-1,8%	1,95	1,94	1,93	1,93	1,90	1,90	1,90	1,91	0,5%
01342	MEMBRILLO CRIOLLO	MMF2	3,83	3,89	1,7%	3,83	3,83	3,88	3,93	3,88	3,88	3,93	3,93	0,0%
01342	MEMBRILLO SERRANO	MMF2	2,85	2,96	3,7%	2,85	2,85	2,95	2,97	2,98	2,98	2,98	2,99	0,3%
01342	PERA AGUA ITALIANA	MMF2	0,00	0,00		0,00	0,00	0,00	0,00	0,00	0,00	0,00	0,00	
01342	PERA AGUA PACKAM IMPORTADO	MMF2	5,67	5,65	-0,4%	5,69	5,69	5,66	5,64	5,63	5,63	5,61	5,69	1,4%
01343	ALBARI COQUE	MMF2	4,24	4,33	2,0%	4,28	4,38	4,38	4,35	4,28	4,28	4,33	4,28	-1,2%
01345	CIRUELA NECTARINA (IMPORTADA)	MMF2	7,76	7,63	-1,7%	7,78	7,73	7,55	7,55	7,58	7,65	7,65	7,68	0,4%
01345	MELOCOTON BLANQUILLO	MMF2	5,40	5,75	6,5%	5,48	5,71	5,71	5,77	5,77	5,73	5,77	5,79	0,3%
01345	MELOCOTON DURAZNO HUAYCO	MMF2	5,69	6,04	6,2%	5,81	5,90	5,96	6,02	6,02	6,13	6,13	6,15	0,3%
01346	CIRUELA SANTA ROSA NACIONAL	MMF2	5,21	5,49	5,3%	5,28	5,38	5,38	5,45	5,45	5,58	5,63	5,58	-0,9%
01349	LUCUMA DE SEDA (COSTA/SELVA)	MMF2	4,10	4,14	1,0%	4,15	4,13	4,15	4,15	4,08	4,15	4,15	4,18	0,7%
0135	<b>Bayas y otras frutas</b>													
01352	KIWI IMPORTADO CHILENO	MMF2	7,93	7,87	-0,8%	7,92	7,95	7,90	7,90	7,83	7,83	7,83	7,88	0,6%
01354	FRESA AROMA	MMF2	0,00	0,00		0,00	0,00	0,00	0,00	0,00	0,00	0,00	0,00	
01359	GRANADA (COSTA)	MMF2	1,36	1,33	-2,6%	1,34	1,33	1,33	1,33	1,30	1,33	1,33	1,34	0,8%
01359	MAMEY (COSTA)	MMF2	4,13	4,06	-1,6%	4,18	4,18	4,23	4,15	4,15	3,93	3,93	3,88	-1,3%
01359	TAMARINDO (CON CASCARA) COSTA	MMF2	7,78	7,80	0,3%	7,77	7,73	7,85	7,85	7,85	7,85	7,85	7,65	-2,5%
01359	TAMARINDO (SIN CASCARA) COSTA	MMF2	9,23	9,32	0,9%	9,25	9,25	9,40	9,43	9,40	9,25	9,23	9,25	0,2%
01359	TUNA AMARILLA	MMF2	2,66	2,69	1,1%	2,68	2,68	2,63	2,63	2,65	2,73	2,73	2,78	1,8%
01359	TUNA BLANCA (COSTA / SIERRA)	MMF2	2,86	3,12	9,2%	2,88	2,98	3,08	3,10	3,10	3,18	3,18	3,25	2,2%
01359	TUNA MORADA/ROSADA	MMF2	2,66	2,69	1,2%	2,68	2,68	2,63	2,63	2,73	2,68	2,73	2,78	1,8%
014	<b>SEMILLAS ACEITERAS Y FRUTOS OLEAGINOSOS</b>													
01460	COCO (COSTA/SELVA)	MMF2	1,99	2,43	22,0%	2,25	2,43	2,43	2,43	2,43	2,43	2,43	2,42	-0,4%
015	<b>RAÍCES Y TUBÉRCULOS COMESTIBLES</b>													
0151	<b>Papas</b>													
01510	PAPA AMARILLA/TUMBAY/TORNILLO/OTROS	GMMML	1,83	1,67	-8,5%	1,68	1,73	1,73	1,68	1,60	1,63	1,63	1,70	4,3%
01510	PAPA BLANCA/VALLE/OTROS	GMMML	0,80	0,78	-2,9%	0,75	0,79	0,80	0,79	0,78	0,78	0,78	0,73	-6,4%
01510	PAPA CANCHAN	GMMML	1,24	1,19	-3,8%	1,20	1,15	1,18	1,16	1,21	1,20	1,20	1,23	2,5%
01510	PAPA COLOR/VALLE/OTROS	GMMML	1,33	1,28	-3,3%	1,21	1,16	1,28	1,27	1,32	1,30	1,30	1,35	3,8%
01510	PAPA HUAMANTANGA	GMMML	1,64	1,75	6,5%	1,58	1,78	1,74	1,74	1,75	1,75	1,75	1,74	-0,6%
01510	PAPA HUAYRO (ROJO-MORO NEGRO)RUNT/MAR/HU	GMMML	1,47	1,51	2,7%	1,45	1,44	1,50	1,48	1,48	1,58	1,58	1,50	-5,1%
01510	PAPA NEGRA ANDINA	GMMML	1,01	1,06	5,7%	1,05	1,06	1,08	1,04	1,05	1,08	1,08	1,05	-2,8%
01510	PAPA PERRI CHOLI	GMMML	0,00	0,00		0,00	0,00	0,00	0,00	0,00	0,00	0,00	0,00	
01510	PAPA PERUANITA	GMMML	1,70	1,72	1,2%	1,68	1,73	1,73	1,68	1,70	1,73	1,73	1,71	-1,2%
01510	PAPA ÚNICA	GMMML	1,43	1,38	-3,5%	1,23	1,18	1,38	1,36	1,43	1,40	1,40	1,48	5,7%
01510	PAPA YUNGAY	GMMML	0,80	0,78	-2,9%	0,75	0,79	0,80	0,79	0,78	0,78	0,78	0,73	-6,4%
0152	<b>Yuca</b>													
01520	YUCA AMARILLA/LEGITIM/INERTA(COS/SEL)	GMMML	1,99	1,80	-9,6%	1,70	1,90	1,75	1,75	1,78	1,78	1,78	1,83	2,8%
0153	<b>Camote</b>													
01530	CAMOTE AMARILLO	GMMML	1,16	1,23	5,9%	1,16	1,14	1,28	1,30	1,23	1,20	1,20	1,25	4,2%
01530	CAMOTE MORADO/LEG/MILA/MEI/PEPIN/PARAMON	GMMML	2,10	2,14	1,6%	2,08	2,10	2,13	2,20	2,18	2,13	2,13	2,10	-1,4%
0159	<b>Otras raíces y tubérculos comestibles</b>													
01599	OLLUCO LARGO (SIN LAVAR/LAVADO)	GMMML	3,14	3,19	1,6%	3,20	3,15	3,35	3,35	3,25	3,25	3,25	2,73	-16,0%
01599	YACON (LACON)	MMF2	3,20	2,82	-12,0%	3,20	3,15	2,93	2,85	2,85	2,65	2,65	2,65	0,0%
016	<b>ESTIMULANTES, ESPECIAS Y AROMÁTICOS</b>													
01652	AJI PAPRIKA	GMMML	14,72	13,66	-7,1%	13,75	13,75	13,75	13,63	13,63	13,63	13,63	13,63	0,0%
01652	AJI SECO PANCA	GMMML	14,36	13,66	-4,9%	13,75	13,75	13,75	13,63	13,63	13,63	13,63	13,63	0,0%
01654	CULANTRO (CRIOLLO/SERRANO)	GMMML	4,55	3,40	-25,3%	3,67	3,50	3,50	3,67	3,59	3,17	3,17	3,17	0,0%
01657	KION (COSTA/SELVA)	GMMML	3,36	3,25										