



Lima, 01 de junio del 2023

Gran Mercado Mayorista de Lima (GMML)

Esta madrugada se registró el ingreso de 8 035 toneladas de productos, cantidad similar al promedio de los últimos cuatro jueves. Asimismo, ingresaron 1 999 toneladas de papa, cantidad menor en 5% respecto al promedio de los últimos cuatro jueves. 1/

Producto con buen precio: zanahoria a S/ 0,48 por kilogramo

Tubérculos y raíces.- Esta mañana se registró el ingreso de 2566 toneladas de tubérculos, cantidad menor en 3% respecto al promedio de los últimos cuatro jueves e ingresaron: 1999 toneladas de papa; 308 toneladas de camote; 138 toneladas de yuca y 121 toneladas de olluco.

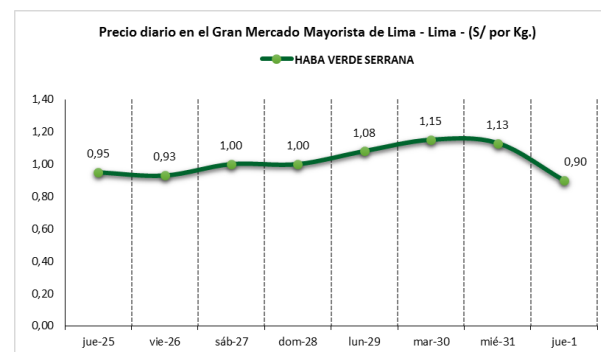
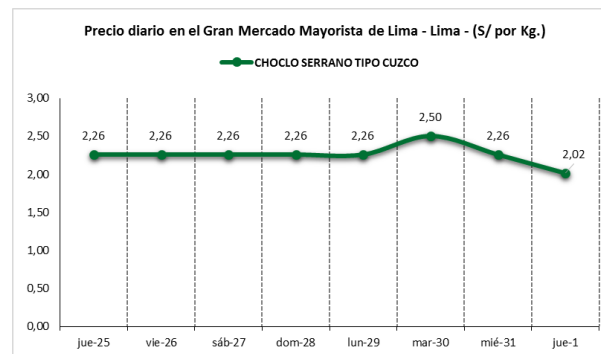
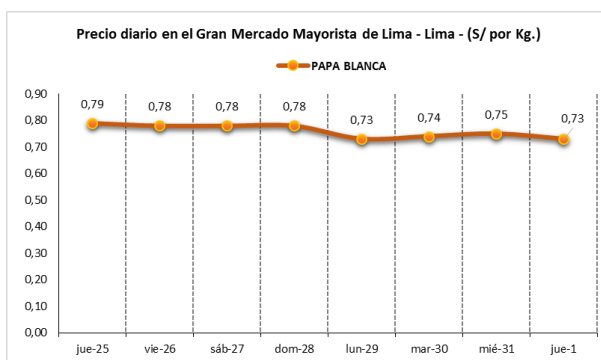
Los precios de la mayoría de tubérculos bajaron respecto al día de ayer, por mayor stock, principalmente: yuca amarilla de S/ 1,68 a S/ 1,60 y papa huayro de S/ 1,50 a S/ 1,43 por kilogramo.

Hortalizas.- Hoy ingresaron 3944 toneladas de hortalizas, cantidad menor en 4% respecto al promedio de los últimos cuatro jueves. Los ingresos que destacaron fueron: cebolla cabeza roja (921 toneladas); choclo tipo cusco (480 toneladas); zanahoria (476 toneladas) y tomate (402 toneladas).

Por mayor stock, los precios de la mayoría de hortalizas bajaron respecto al día de ayer: zanahoria de S/ 0,62 a S/ 0,48; ají rocoto de S/ 4,24 a S/ 3,68; choclo tipo cusco de S/ 2,26 a S/ 2,02; ají escabeche de S/ 4,75 a S/ 4,38; ajo criollo o napuri de S/ 2,83 a S/ 2,70; zapallo macre de S/ 1,85 a S/ 1,80; espinaca de S/ 4,88 a S/ 4,75 y tomate katia de S/ 3,61 a S/ 3,52 por kilogramo. Los precios de las demás hortalizas no variaron significativamente respecto al día de ayer.

Hortalizas leguminosas verdes.- Se registró el ingreso de 516 toneladas de leguminosas verdes, cantidad mayor en 23% respecto al promedio de los últimos cuatro jueves. Ingresaron: 179 toneladas de arveja, 230 toneladas de haba y 107 toneladas de vainita.

Por mayor demanda, los precios de la vainita y arveja subieron respecto al día de ayer: vainita americana de S/ 2,18 a S/ 2,20 y arveja verde americana de S/ 2,70 a S/ 2,73 y arveja verde blanca serrana de S/ 1,68 a S/ 1,78 por kilogramo. Mientras que bajó: haba verde serrana de S/ 1,13 a S/ 0,90 por kilogramo.





Mercado Mayorista de Frutas N° 2

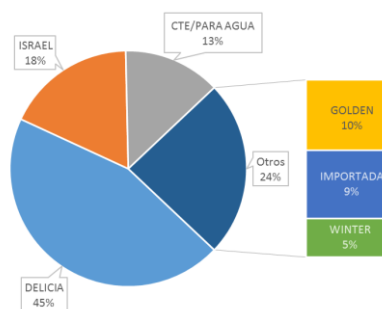
Hoy se registró el ingreso de 2 526 toneladas de frutas, cantidad menor en 4% respecto al promedio de los últimos cuatro jueves. Las frutas que destacaron en el ingreso fueron: plátano, naranja, piña, papaya y manzana.

Producto con precio bajo: uva alfonso lavalett a S/ 2,13 por kilogramo

Manzana:

El departamento de Lima provee al mercado mayorista de ésta fruta con un 91% del total y el resto es importada. Las provincias de Lima que abastecen son: Cañete (43%); Huarochirí (23%) y Yauyos (16%), principalmente.

MERCADO MAYORISTA N°2 DE FRUTAS: INGRESO DE MANZANA SEGÚN VARIEDAD, JUNIO 2023



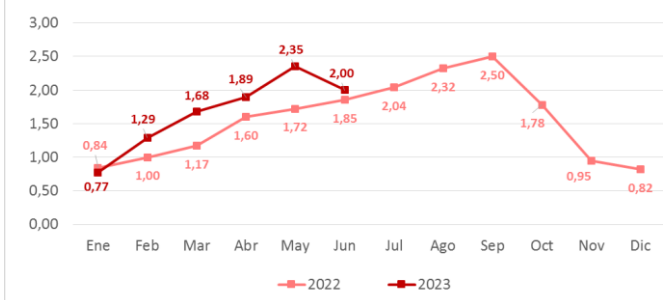
MERCADO MAYORISTA N°2 DE FRUTAS: PRECIOS DE LA MANZANA, SEGÚN VARIEDAD (S/ por kilogramo)

VARIEDAD	AYER	HOY
Corriente/para agua	2.07	2.08
Delicia	2.74	2.74
Golden	2.18	2.18
Importada	5.91	5.89
Israel	2.08	2.00
Winter	1.93	1.94

Fuente: SIEA



MERCADO MAYORISTA N°2 DE FRUTAS: PRECIO PROMEDIO MENSUAL DE LA MANZANA ISRAEL, 2022 - 2023 (S/ por kilogramo)



Precio de las demás frutas:

En cuanto al precio de las demás frutas, por mayor oferta bajó respecto al día de ayer: mango edward de S/ 5,08 a S/ 4,70; plátano isla de S/ 2,15 a S/ 2,09; uva italia de S/ 3,10 a S/ 3,02; maracuyá costa de S/ 3,13 a S/ 3,08 y naranja washington naval de S/ 3,78 a S/ 3,73 por kilogramo.

Mientras que subió respecto al día de ayer: palta fuerte costa de S/ 3,65 a S/ 3,73 y papaya (selva) de S/ 2,08 a S/ 2,13 por kilogramo.

Los precios del resto de frutas se mantuvieron o no variaron significativamente.



Abastecimiento y Precios Mayoristas

de los principales productos comercializados en el GMMML y MM N°2 Frutas



Dirección General de Estadística, Seguimiento y Evaluación de Políticas - DGESEP
Dirección de Estadística e Información Agraria - DEIA

Sistema de Información de Abastecimiento y Precios (SISAP)

PRECIOS MAYORISTAS DE LOS PRINCIPALES PRODUCTOS COMERCIALIZADOS EN MERCADOS DE LIMA METROPOLITANA (\$/ por kg)														
CNPA	NOMBRE DEL PRODUCTO	MERCADO	Prom. del vie 19 al jue 25	Prom. del vie 26 al jue 1	Var. (%)	may jue-25	may vie-26	may sáb-27	may dom-28	may lun-29	may mar-30	may mié-31	jun jue-1	Var % Hoy/ayer
011	CEREALES													
01122	MAIZ MARLO/CORONTA DE MAIZ	GMMML	11,00	10,93	-0,6%	11,25	10,50	11,00	11,00	10,75	11,25	11,25	10,75	-4,4%
01122	MAIZ MORADO	GMMML	3,13	2,69	-14,2%	2,93	2,68	2,65	2,65	2,63	2,63	2,63	2,93	11,4%
012	HORTALIZAS													
0121	Hortalizas de hoja o de tallo													
01211	ESPARRAGO FRESCO	GMMML	7,26	7,26	0,0%	7,26	7,26	7,26	7,26	7,26	7,26	7,26	7,26	0,0%
01219	ACELGA (CRIOLLA/SERRANA)	GMMML	3,68	3,90	5,8%	3,25	3,13	4,13	4,13	4,25	4,25	3,63	3,75	3,3%
01214	LECHUGA AMERICANA (CRIOLLA/SERRANA)	GMMML	2,19	2,22	1,4%	1,96	1,88	1,88	1,88	2,88	2,58	2,33	2,13	-8,6%
01214	LECHUGA CRIOLLA SEDA	GMMML	3,67			0,00	0,00	0,00	0,00	0,00	0,00	0,00	0,00	0,0%
01214	LECHUGA ROMANA HIDROPONICA B/R/O	GMMML	3,86	3,80	-1,6%	4,88	4,08	4,13	4,13	3,21	3,46	3,75	3,83	2,1%
01213	BROCCOLI	GMMML	5,15	4,84	-5,9%	5,13	5,75	4,75	4,75	4,63	4,88	4,38	4,75	8,4%
01212	COL CHINA/LONGAPA	GMMML	9,05	9,01	-0,5%	8,65	8,65	8,75	8,75	8,65	9,38	9,38	9,48	1,1%
01212	COL CORAZON (CRIOLLA/SERRANA)	GMMML	2,17	1,94	-10,6%	2,04	2,04	1,93	1,93	1,89	1,89	1,96	1,96	0,0%
01213	COLIFLOR (CRIOLLA/SERRANA)	GMMML	0,91	1,04	14,8%	0,93	1,04	1,04	1,04	1,04	1,04	1,07	1,04	-2,8%
01215	ESPINACA (CRIOLLA/SERRANA)	GMMML	5,04	5,39	7,0%	5,88	6,38	5,50	5,50	5,25	5,50	4,88	4,75	-2,2%
01219	PEREJIL (CRIOLLO/SERRANO)	GMMML	2,47	2,29	-7,3%	2,13	1,88	2,25	2,25	2,38	2,25	2,75	2,25	-18,2%
01212	PACCHOY	GMMML	8,23	7,56	-8,2%	7,92	7,71	7,71	7,71	7,71	7,71	7,29	7,08	-2,9%
01216	ALCACHOFA SERRANA/VALLE/QUEBRADA/HELADA	GMMML	3,91	3,87	-1,0%	3,88	3,88	3,81	3,81	3,81	3,94	3,94	3,88	-1,5%
01212	HOLANTAU/HORGANICA	GMMML	8,98	7,32	-18,5%	8,50	7,75	7,50	7,50	7,50	7,75	6,75	6,50	-3,7%
0122	Melones													
01221	SANDIA VAR.	MMF2	0,98	1,07	8,9%	1,03	1,03	1,05	1,05	1,05	1,05	1,13	1,13	0,0%
01229	MELON COQUITO	MMF2	1,92	2,12	10,4%	2,06	2,10	2,10	2,10	2,10	2,13	2,15	2,13	-0,9%
0123	Hortalizas de fruto													
01231	AJI AMARILLO SECO	GMMML	12,43	12,32	-0,9%	12,38	12,38	12,38	12,38	12,38	12,25	12,25	12,25	0,0%
01231	AJI ESCABECHE FRESCO/ZANAHOR/LISO	GMMML	3,75	4,42	17,8%	3,70	4,18	4,30	4,30	4,33	4,70	4,75	4,38	-7,8%
01231	AJI MONTAÑA/CHANCHAMAYO/COSTA/SELVA	GMMML	3,41	3,45	1,0%	3,63	3,50	3,50	3,50	3,50	3,50	3,38	3,25	-3,8%
01231	AJI ROCOTO (COSTA/SIERRA/SELVA)	GMMML	3,31	4,02	21,3%	3,68	3,89	3,96	3,96	4,17	4,24	4,24	3,68	-13,2%
01231	PIMIENTO MORRON/INIE/PAPR/LAR/PAL/SED/PI	GMMML	3,11	3,77	21,4%	3,47	4,24	4,24	4,24	4,24	3,13	3,13	3,19	1,9%
01232	PEPINILLO	GMMML	1,22	1,13	-7,7%	1,17	1,17	1,17	1,17	1,17	1,13	1,04	1,04	0,0%
01233	BERENJENA (CRIOLLA/SERRANA)	GMMML	4,99	5,26	5,4%	5,00	5,00	5,00	5,00	5,20	5,90	5,40	5,30	-1,9%
01234	TOMATE KATIA	GMMML	4,18	3,73	-10,7%	4,31	3,89	3,84	3,84	3,61	3,80	3,61	3,52	-2,5%
01235	ZAPALLO ITALIANO	GMMML	2,97	2,97	0,0%	2,98	2,98	2,98	2,98	2,94	2,85	2,98	3,10	4,0%
01235	ZAPALLO LOCHE	GMMML	21,60	19,67	-8,9%	22,17	22,17	21,83	21,83	21,83	19,17	15,83	15,00	-5,2%
01235	ZAPALLO MACRE(COSTA/SIERRA/SELVA)	GMMML	2,01	1,95	-3,3%	1,85	1,95	2,08	2,08	2,03	1,85	1,85	1,80	-2,7%
01239	CAIGUA (SELVA)	GMMML	2,06	2,59	25,7%	2,60	2,71	2,60	2,60	2,40	2,29	2,71	2,81	3,7%
0124	Hortalizas leguminosas verdes													
01241	FREJOLITO CHINO	GMMML	2,50	2,50	0,0%	2,50	2,50	2,50	2,50	2,50	2,50	2,50	2,50	0,0%
01241	FRIJOL VERDE CANARIO	GMMML	3,15	2,96	-6,2%	3,15	3,28	3,15	3,15	2,35	2,70	2,78	3,28	18,0%
01241	PALLAR VERDE SERRUCHO	GMMML	5,13	4,50	-12,4%	5,38	5,20	4,38	4,38	4,25	4,20	4,33	4,75	9,7%
01241	VAINITA AMERICANA/SEDA/PITO/CORRIENT/MAD	GMMML	3,28	2,55	-22,2%	4,45	3,30	2,73	2,73	2,33	2,38	2,18	2,20	0,9%
01242	ARVEJA VERDE AMERICANA (CRIOLLA/SERRANA)	GMMML	1,66	2,33	40,2%	1,73	2,30	2,00	2,00	2,08	2,48	2,70	2,73	1,1%
01242	ARVEJA VERDE BLANCA SERRANA	GMMML	1,41	1,80	28,2%	1,50	1,93	1,93	1,93	1,63	1,73	1,68	1,78	6,0%
01243	HABA VERDE SERRANA	GMMML	0,91	1,03	13,1%	0,95	0,93	1,00	1,00	1,08	1,15	1,13	0,90	-20,4%
0125	Hortalizas de raíz, bulbosas o tuberosas													
01251	NABO (CRIOLLO/SERRANO)	GMMML	3,77	3,61	-4,3%	3,25	3,38	3,50	3,50	3,63	4,00	3,50	3,75	7,1%
01251	ZANAHORIA	GMMML	0,58	0,53	-8,1%	0,60	0,56	0,52	0,52	0,52	0,52	0,62	0,48	-22,6%
01252	AJO CRIOLLO O NAPURI	GMMML	3,31	3,14	-5,1%	3,33	3,33	3,30	3,30	3,30	3,25	2,83	2,70	-4,6%
01252	AJO MORADO/BARRAN/LEGIT/ARI COTA/OTROS	GMMML	7,13	6,79	-4,8%	6,83	6,70	6,83	6,83	6,70	6,83	6,88	6,75	-1,9%
01253	CEBOLLA CABEZA BLANCA NACIONAL	GMMML	2,13	2,51	6,7%	2,50	2,50	2,50	2,50	2,53	2,48	2,53	2,50	-1,2%
01253	CEBOLLA CABEZA ROJA	GMMML	2,12	2,23	5,1%	2,18	2,13	2,20	2,20	2,23	2,20	2,33	2,33	0,0%
01253	CEBOLLA CHINA (CRIOLLA/SERRANA)	GMMML	5,36	6,05	13,0%	5,50	5,63	6,25	6,25	6,25	5,75	5,75	6,50	13,0%
01254	PORO (CRIOLLO/SERRANO)	GMMML	3,20	3,13	-2,1%	3,37	3,37	3,27	3,27	3,17	3,17	2,88	2,79	-3,1%
01259	BETERRAGA (CRIOLLA/SERRANA)	GMMML	4,14	3,60	-13,1%	4,17	4,17	3,67	3,67	3,51	3,51	3,00	3,67	22,3%
01259	RABANITO (CRIOLLO/SERRANO)	GMMML	7,24	5,34	-26,3%	5,67	5,67	5,67	5,67	5,00	5,67	5,00	4,67	-6,6%
0129	Hortalizas frescas, n.c.p.													
01290	CHOCLO TIPO CUSCO	GMMML	2,35	2,26	-4,0%	2,26	2,26	2,26	2,26	2,26	2,50	2,26	2,02	-10,6%
01290	APIO CRIOLLO/SERRANO	GMMML	4,80	3,94	-17,8%	4,25	4,17	4,17	4,17	4,42	4,33	3,17	3,17	0,0%
013	FRUTAS Y NUECES													
0131	Frutas tropicales y subtropicales													
01311	PALTA CRIOLLA SELVA	MMF2	1,48	1,52	2,7%	1,48	1,48	1,50	1,50	1,52	1,56	1,56	1,52	-2,6%
01311	PALTA FUERTE COSTA	MMF2	3,39	3,43	1,2%	3,35	3,25	3,25	3,25	3,38	3,48	3,65	3,73	2,2%
01311	PALTA HALL (SELVA)	MMF2	1,58	1,52	-3,5%	1,54	1,48	1,48	1,52	1,56	1,52	1,56	1,53	-1,9%
01311	PALTA LINDA (COSTA/SELVA)	MMF2	2,82	2,82	0,0%	2,85	2,85	2,81	2,85	2,85	2,79	2,79	2,77	-0,7%
01312	PLATANO BIZCOCHO (SELVA)	MMF2	1,62	1,55	-4,1%	1,57	1,54	1,55	1,55	1,61	1,55	1,54	1,52	-1,3%
01312	PLATANO MANZANO (SELVA)	MMF2	1,70	1,66	-2,4%	1,67	1,66	1,64	1,64	1,66	1,66	1,67	1,67	0,0%
01312	PLATANO MORADO (SELVA)	MMF2	3,07	3,02	-1,5%	3,04	3,02	3,04	3,04	2,98	3,02	3,02	3,02	0,0%
01312	PLATANO SEDA (SELVA)	MMF2	1,69	1,66	-1,6%	1,66	1,66	1,65	1,65	1,66	1,68	1,68	1,69	0,6%
01312	PLATANO SEDA CONGO	MMF2	2,15	2,16	0,2%	2,13	2,11	2,11	2,11	2,11	2,11	2,23	2,26	1,3%
01313	PLATANO BELLACO (SELVA)	MMF2	1,90	1,92	0,8%	1,92	1,90	1,89	1,89	1,90	1,92	1,96	1,96	0,0%
01313	PLATANO ISLA (SELVA)	MMF2	2,10	2,11	0,5%	2,13	2,09	2,09	2,09	2,09	2,15	2,15	2,09	-2,8%
01313	PLATANO PALILLO/SELVA	MMF2	1,95	1,92	-1,8%	1,96	1,93	1,93	1,92	1,90	1,90	1,93	1,90	-1,6%
01315	HIGO MADURO O BREVAS	MMF2	4,97	5,14	3,5%	4,93	5,04	5,04	5,07	5,18	5,11	5,25	5,32	1,3%
01316	MANGO CRIOLLO PLANTA (COSTA)	MMF2	4,43	4,58	3,4%	0,00	0,00	0,00	0,00	0,00	0,00	0,00	4,58	
01316	MANGO EDWARD PLANTA	MMF2	4,79	4,97	3,8%	4,93	4,95	4,95	4,95	5,08	5,08	5,08	4,70	-7,5%
01316	MANGO HADEN /HAYDE (PLANTA)	MMF2	4,17	4,56	9,4%	4,35	4,50	4,53	4,53	4,60	4,58	4,58	4,58	0,0%
01316	MANGO KAFRO / JAFRO (COSTA)	MMF2	2,72	2,77	1,8%	2,75	2,73	2,73	2,73	2,75	2,75	2,78	2,93	5,4%
01316	MANGO KENT (COSTA)	MMF2	2,28	2,87	26,1%	2,65	2,73	2,75	2,75	2,85	2,93	3,00</		



Abastecimiento y Precios Mayoristas

de los principales productos comercializados en el GMMML y MM N°2 Frutas



Dirección General de Estadística, Seguimiento y Evaluación de Políticas - DGESEP
Dirección de Estadística e Información Agraria - DEIA

Sistema de Información de Abastecimiento y Precios (SISAP)

PRECIOS MAYORISTAS DE LOS PRINCIPALES PRODUCTOS COMERCIALIZADOS EN MERCADOS DE LIMA METROPOLITANA (\$/ por kg)														
CNPA	NOMBRE DEL PRODUCTO	MERCADO	Prom. del vie 19 al jue 25	Prom. del vie 26 al jue 1	Var. (%)	may jue-25	may vie-26	may sáb-27	may dom-28	may lun-29	may mar-30	may mié-31	jun jue-1	Var % Hoy/ayer
01319	MARACUYA COSTA	MMF2	3,17	3,15	-0,5%	3,15	3,18	3,15	3,15	3,18	3,18	3,13	3,08	-1,6%
01319	MARACUYA COSTA	GMMML	2,94	3,13	6,4%	2,75	2,95	3,05	3,20	3,25	3,18	3,18	3,25	2,2%
01319	PEPINO RAYADO O MELON	MMF2	3,40	3,51	3,0%	3,43	3,45	3,48	3,48	3,53	3,53	3,53	3,55	0,6%
01319	ZAPOTE (MONTAÑA)	MMF2	0,00	0,00		0,00	0,00	0,00	0,00	0,00	0,00	0,00	0,00	0,0%
0132	Frutas cítricas													
01321	TORONJA COSTA CON PEPA	MMF2	3,29	3,24	-1,6%	3,33	3,28	3,28	3,33	3,33	3,23	3,13	3,08	-1,6%
01321	TORONJA SELVA CON PEPA	MMF2	2,00	1,96	-2,1%	1,96	1,94	1,94	1,94	1,94	1,96	1,98	2,02	2,0%
01322	LIMA DULCE (COSTA)	MMF2	3,13	3,15	0,7%	3,18	3,18	3,15	3,15	3,18	3,18	3,15	3,08	-2,2%
01322	LIMON DULCE - SELVA	MMF2	1,29	1,29	-0,1%	1,31	1,31	1,28	1,28	1,29	1,31	1,28	1,29	0,8%
01322	LIMON SUTIL BOLSAS	GMMML	1,68	1,67	-0,7%	1,67	1,69	1,72	1,72	1,69	1,64	1,64	1,61	-1,8%
01322	LIMON SUTIL CAJON	GMMML	1,85	1,93	4,2%	1,74	1,90	2,01	2,01	1,96	1,90	1,90	1,85	-2,6%
01323	NARANJA PRIMAVERA (COSTA)	MMF2	1,55	1,54	-0,9%	1,55	1,53	1,53	1,55	1,55	1,53	1,58	1,48	-6,3%
01323	NARANJA TANGELO SELVA	MMF2	1,44	1,42	-1,7%	1,41	1,42	1,44	1,44	1,44	1,42	1,39	1,39	0,0%
01323	NARANJA VALENCIA	MMF2	0,76	0,77	0,7%	0,74	0,75	0,76	0,76	0,78	0,78	0,78	0,77	-1,3%
01323	NARANJA WASHINGTON NAVAL(COSTA)	MMF2	4,11	3,88	-5,5%	4,05	4,00	3,93	3,93	3,93	3,85	3,78	3,73	-1,3%
01324	MANDARINA MALVACEA	MMF2	0,00	0,00		0,00	0,00	0,00	0,00	0,00	0,00	0,00	0,00	0,0%
01324	MANDARINA SATSUMA (COSTA)	MMF2	1,40	1,48	5,3%	1,38	1,43	1,45	1,45	1,50	1,50	1,50	1,50	0,0%
01324	MANDARINA TANGERINA	MMF2	0,84	0,83	-0,9%	0,84	0,83	0,83	0,83	0,80	0,83	0,80	0,89	11,3%
0133	Uvas													
01330	UVA ALFONSO LAVALETT (NEGRA)	MMF2	2,68	2,31	-13,8%	2,50	2,44	2,38	2,38	2,35	2,27	2,19	2,13	-2,7%
01330	UVA BORGOÑA	MMF2	3,10	2,90	-6,2%	3,04	2,96	2,96	2,96	2,98	2,81	2,81	2,85	1,4%
01330	UVA ITALIA /AMERICANA-NACIONAL	MMF2	3,50	3,16	-9,6%	3,31	3,27	3,21	3,21	3,19	3,13	3,10	3,02	-2,6%
01330	UVA PALESTINA	MMF2	3,61	3,61	0,0%	3,56	3,63	3,63	3,63	3,65	3,60	3,56	3,56	0,0%
01330	UVA QUEBRANTA/MOSCADEL	MMF2	0,00	0,00		0,00	0,00	0,00	0,00	0,00	0,00	0,00	0,00	0,0%
01330	UVA RED GLOVE NACIONAL	MMF2	3,67	3,57	-2,8%	3,56	3,58	3,58	3,58	3,58	3,52	3,52	3,60	2,3%
01330	UVA ROSADA SIN PEPA	MMF2	3,62	3,61	-0,1%	3,63	3,65	3,65	3,69	3,63	3,56	3,56	3,56	0,0%
01330	UVA SULTANINA NACIONAL	MMF2	0,00	0,00		0,00	0,00	0,00	0,00	0,00	0,00	0,00	0,00	0,0%
0134	Frutas de pepita y frutas de hueso													
01341	MANZANA CTE/PARA AGUA	GMMML	2,94	3,27	11,1%	2,98	3,35	3,20	3,20	3,28	3,33	3,33	3,20	-3,9%
01341	MANZANA CTE/PARA AGUA	MMF2	1,86	2,02	8,6%	1,93	1,95	1,99	1,99	2,02	2,03	2,07	2,08	0,5%
01341	MANZANA DELICIA	MMF2	2,89	2,79	-3,3%	2,85	2,85	2,82	2,82	2,79	2,77	2,74	2,74	0,0%
01341	MANZANA GOLDEN	MMF2	2,25	2,16	-3,8%	2,25	2,18	2,15	2,15	2,15	2,15	2,18	2,18	0,0%
01341	MANZANA IMPORTADA (CHILENA)	MMF2	5,87	5,87	0,0%	5,83	5,83	5,83	5,83	5,89	5,91	5,91	5,89	-0,3%
01341	MANZANA ISRAEL	MMF2	2,31	2,08	-9,7%	2,20	2,15	2,08	2,08	2,10	2,08	2,08	2,00	-3,8%
01341	MANZANA WINTER	MMF2	1,94	1,91	-1,6%	1,93	1,90	1,90	1,90	1,91	1,91	1,93	1,94	0,5%
01342	MEMBRILLO CRIOLLO	MMF2	3,89	3,86	-0,7%	3,93	3,88	3,88	3,93	3,93	3,83	3,83	3,75	-2,1%
01342	MEMBRILLO SERRANO	MMF2	2,90	2,99	3,2%	2,97	2,98	2,98	2,98	2,99	2,99	3,01	3,01	0,0%
01342	PERA AGUA ITALIANA	MMF2	0,00	0,00		0,00	0,00	0,00	0,00	0,00	0,00	0,00	0,00	0,0%
01342	PERA AGUA PACKAM IMPORTADO	MMF2	5,67	5,64	-0,5%	5,64	5,63	5,63	5,61	5,69	5,64	5,63	5,66	0,5%
01343	ALBARI COQUE	MMF2	4,33	4,25	-1,9%	4,35	4,28	4,28	4,33	4,28	4,25	4,15	4,18	0,7%
01345	CIRUELA NECTARINA (IMPORTADA)	MMF2	7,71	7,62	-1,1%	7,55	7,58	7,65	7,65	7,68	7,58	7,58	7,65	0,9%
01345	MELOCOTON BLANQUILLO	MMF2	5,59	5,83	4,3%	5,77	5,77	5,73	5,77	5,79	5,90	5,90	5,94	0,7%
01345	MELOCOTON DURAZNO HUAYCO	MMF2	5,84	6,14	5,2%	6,02	6,02	6,13	6,13	6,15	6,15	6,19	6,23	0,6%
01346	CIRUELA SANTA ROSA NACIONAL	MMF2	5,34	5,51	3,1%	5,45	5,45	5,58	5,63	5,58	5,48	5,45	5,40	-0,9%
01349	LUCUMA DE SEDA (COSTA/SELVA)	MMF2	4,12	4,14	0,3%	4,15	4,08	4,15	4,15	4,18	4,15	4,13	4,13	0,0%
0135	Bayas y otras frutas													
01352	KIWI IMPORTADO CHILENO	MMF2	7,91	7,85	-0,8%	7,90	7,83	7,83	7,83	7,88	7,85	7,88	7,83	-0,6%
01354	FRESA AROMA	MMF2	0,00	0,00		0,00	0,00	0,00	0,00	0,00	0,00	0,00	0,00	0,0%
01359	GRANADA (COSTA)	MMF2	1,34	1,34	0,4%	1,33	1,30	1,33	1,33	1,34	1,34	1,39	1,36	-2,2%
01359	MAMEY (COSTA)	MMF2	4,15	3,91	-5,6%	4,15	4,15	3,93	3,93	3,88	3,85	3,83	3,83	0,0%
01359	TAMARINDO (CON CASCARA) COSTA	MMF2	7,79	7,76	-0,3%	7,85	7,85	7,85	7,85	7,85	7,85	7,85	7,85	0,0%
01359	TAMARINDO (SIN CASCARA) COSTA	MMF2	9,29	9,25	-0,4%	9,43	9,40	9,25	9,23	9,25	9,15	9,25	9,25	0,0%
01359	TUNA AMARILLA	MMF2	2,65	2,76	4,0%	2,63	2,65	2,73	2,73	2,78	2,75	2,83	2,85	0,7%
01359	TUNA BLANCA (COSTA / SIERRA)	MMF2	2,95	3,25	10,2%	3,10	3,10	3,18	3,18	3,25	3,33	3,33	3,35	0,6%
01359	TUNA MORADA/ROSADA	MMF2	2,65	2,77	4,4%	2,63	2,73	2,68	2,73	2,78	2,78	2,83	2,85	0,7%
014	SEMILLAS ACEITERAS Y FRUTOS OLEAGINOSOS													
01460	COCO (COSTA/SELVA)	MMF2	2,28	2,42	5,8%	2,43	2,43	2,43	2,43	2,42	2,39	2,43	2,39	-1,6%
015	RAÍCES Y TUBÉRCULOS COMESTIBLES													
0151	Papas													
01510	PAPA AMARILLA/TUMBAY/TORNILLO/OTROS	GMMML	1,69	1,67	-1,0%	1,68	1,60	1,63	1,63	1,70	1,73	1,71	1,69	-1,2%
01510	PAPA BLANCA/VALE/OTROS	GMMML	0,79	0,76	-4,0%	0,79	0,78	0,78	0,78	0,73	0,74	0,75	0,73	-2,7%
01510	PAPA CANCHAN	GMMML	1,18	1,22	2,7%	1,16	1,21	1,20	1,20	1,23	1,21	1,23	1,23	0,0%
01510	PAPA COLOR/VALE/OTROS	GMMML	1,26	1,33	6,1%	1,27	1,32	1,30	1,30	1,35	1,35	1,37	1,35	-1,5%
01510	PAPA HUAMANTANGA	GMMML	1,67	1,72	3,1%	1,74	1,75	1,75	1,75	1,74	1,70	1,70	1,65	-2,9%
01510	PAPA HUAYRO (ROJO-MORO-NEGRO)RUNT/MARH/U	GMMML	1,47	1,50	1,5%	1,48	1,48	1,58	1,58	1,50	1,40	1,50	1,43	-4,7%
01510	PAPA NEGRA ANDINA	GMMML	1,05	1,06	0,4%	1,04	1,05	1,08	1,08	1,05	1,03	1,05	1,05	0,0%
01510	PAPA PERRI CHOLI	GMMML	0,00	0,00		0,00	0,00	0,00	0,00	0,00	0,00	0,00	0,00	0,0%
01510	PAPA PERUANITA	GMMML	1,65	1,72	3,9%	1,68	1,70	1,73	1,73	1,71	1,74	1,73	1,69	-2,3%
01510	PAPA ÚNICA	GMMML	1,33	1,45	9,0%	1,36	1,43	1,40	1,40	1,48	1,48	1,51	1,48	-2,0%
01510	PAPA YUNGAY	GMMML	0,79	0,76	-4,0%	0,79	0,78	0,78	0,78	0,73	0,74	0,75	0,73	-2,7%
0152	Yuca													
01520	YUCA AMARILLA/LEGITIM/INERTA(COS/SEL)	GMMML	1,81	1,75	-3,2%	1,75	1,78	1,78	1,78	1,83	1,78	1,68	1,60	-4,8%
0153	Camote													
01530	CAMOTE AMARILLO	GMMML	1,19	1,24	3,7%	1,30	1,23	1,20	1,20	1,25	1,25	1,28	1,26	-1,6%
01530	CAMOTE MORADO/LEG/MILA/MEI/PEPIN/PARAMON	GMMML	2,12	2,14	0,7%	2,20	2,18	2,13	2,13	2,10	2,13	2,15	2,13	-0,9%
0159	Otras raíces y tubérculos comestibles													
01599	OLLUCO LARGO (SIN LAVAR/LAVADO)	GMMML	3,19	2,97	-7,0%	3,35	3,25	3,25	3,25	2,73	2,73	2,78	2,78	0,0%
01599	YACON (LACON)	MMF2	3,11	2,66	-14,4%	2,85	2,85	2,65	2,65	2,65	2,65	2,58	2,60	0,8%
016	ESTIMULANTES, ESPECIAS Y AROMÁTICOS													
01652	AJI PAPRIKA	GMMML	14,05	13,59	-3,3%	13,63	13,63	13,63	13,63	13,63	13,50	13,50	13,63	1,0%
01652	AJI SECO PANCA	GMMML	14,00	13,43	-4,1%	13,63	13,63	13,63	13,63	13,63	13,28	13,28	12,75	-4,7%
01654	CULANTRO (CRIOLLO/SERRANO)	GMMML	3,86	2,81	-27,1%	3,67	3,59	3,17	3,17	3,17	3,00	1,83	1,75	-4,4%
01657	KION (COSTA/SELVA)	GMMML												