



Lima, 14 de junio del 2023

Gran Mercado Mayorista de Lima (GMML)

Esta madrugada se registró el ingreso de 4 932 toneladas de productos, cantidad similar al promedio de los últimos cuatro miércoles. Asimismo, ingresaron 1 337 toneladas de papa, cantidad menor en 12% respecto al promedio de los últimos cuatro miércoles. 1/

Producto con buen precio: zanahoria a S/ 0,56 por kilogramo

Tubérculos y raíces.- Esta madrugada se registró el ingreso de 1815 toneladas de tubérculos, cantidad menor en 7% respecto al promedio de los últimos cuatro miércoles. Los productos que ingresaron fueron: papa, 1337 toneladas; camote, 312 toneladas; yuca, 116 toneladas y olluco, 50 toneladas.

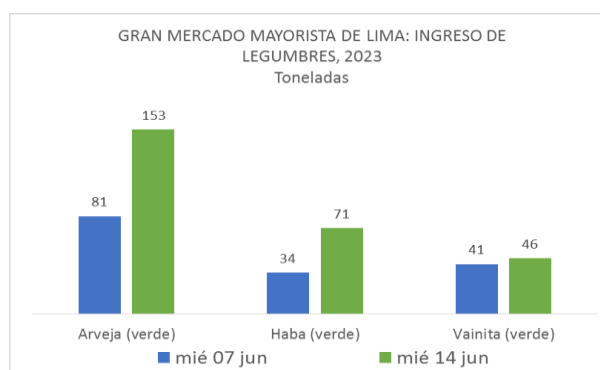
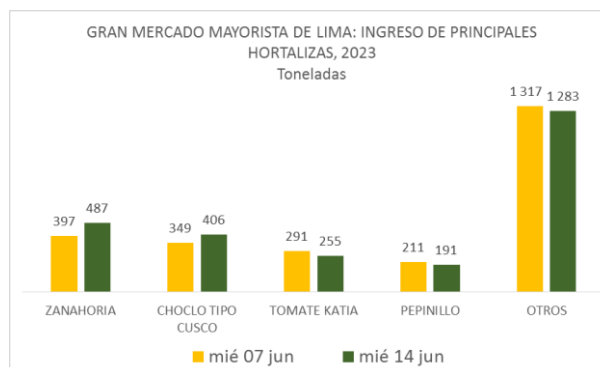
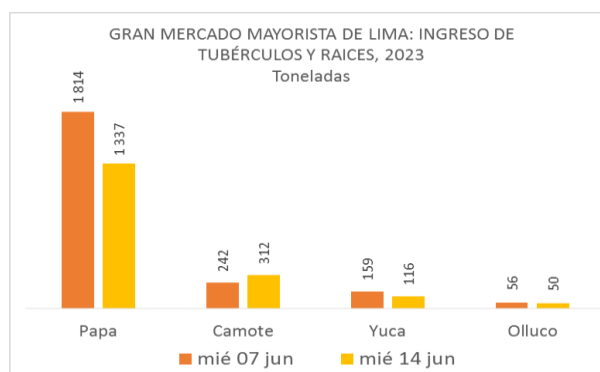
Los precios de los tubérculos subieron ligeramente respecto al día de ayer por menor stock, principalmente: papa amarilla de S/ 1,28 a S/ 1,48 por kilogramo.

Hortalizas.- Ingresaron 2622 toneladas de hortalizas, cantidad similar al promedio de los últimos cuatro miércoles. Los productos que destacaron en el ingreso, fueron: zanahoria, 487 tonelada; choclo tipo cusco, 406 toneladas; tomate, 255 toneladas y pepinillo, 191 toneladas.

Los precios de algunas hortalizas bajaron respecto al día de ayer, por mayor stock: choclo tipo cusco de S/ 3,21 a S/ 2,80; espinaca de S/ 7,13 a S/ 6,38; zanahoria de S/ 0,62 a S/ 0,56; ají escabeche de S/ 5,75 a S/ 5,38 y ajo criollo o napuri de S/ 5,63 a S/ 5,50 por kilogramo. Mientras que por menor stock subió: pimienta morrón de S/ 3,06 a S/ 3,13; zapallo macre de S/ 1,68 a S/ 1,73; cebolla cabeza roja de S/ 3,20 a S/ 3,33 y ají rocoto de S/ 2,99 a S/ 3,40 por kilogramo.

Hortalizas leguminosas verdes.- El día de hoy ingresaron 279 toneladas de leguminosas verdes, cantidad mayor en 8% respecto al promedio de los últimos cuatro miércoles. Las hortalizas leguminosas verdes que ingresaron fueron: arveja verde, 153 toneladas; haba verde serrana, 71 toneladas y vainita verde, 46 toneladas.

Menor oferta de vainita americana y arveja verde blanca serrana, por tanto su precio subió respecto al día de ayer: de S/ 3,00 a S/ 3,05 y de S/ 2,73 a S/ 3,00 por kilogramo, respectivamente. Mientras que por mayor stock, bajó: arveja verde americana de S/ 4,20 a S/ 3,83 y haba verde serrana de S/ 1,40 a S/ 1,38 por kilogramo.





Mercado Mayorista de Frutas N° 2

Esta madrugada se registró el ingreso de 1 948 toneladas de frutas, cantidad similar al promedio de los últimos cuatro miércoles. Las frutas que destacaron en el ingreso fueron: plátano, naranja, papaya, piña y manzana.

Producto con buen precio: uva italia a S/ 2,85 por kilogramo

Naranja:

Esta fruta, en lo que va al mes de junio, ingresa de los departamentos de Junín (80%); Lima (19%) y Cusco (1%). Los precios de algunas variedades bajaron ligeramente.

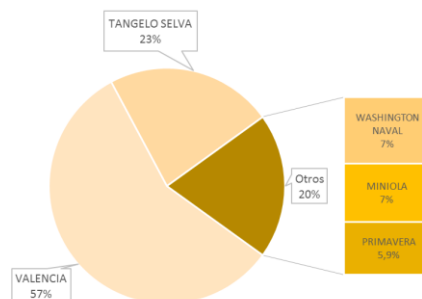
MERCADO MAYORISTA N°2 DE FRUTAS: PRECIOS DE LA NARANJA, SEGÚN VARIEDAD (S/ por kilogramo)

VARIEDAD	AYER	HOY
Miniola	1.48	1.48
Primavera	1.50	1.53
Tangelo selva	1.27	1.30
Valencia	0.74	0.76
Washington naval	3.15	3.08

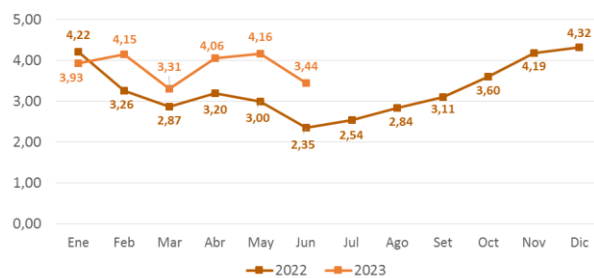
Fuente: SIEA



MERCADO MAYORISTA N°2 DE FRUTAS: INGRESO DE NARANJA SEGÚN VARIEDAD, JUNIO 2023



MERCADO MAYORISTA N°2 DE FRUTAS: PRECIO DE LA NARANJA WASHINGTON NAVAL, 2022 - 2023 (S/ por kg)



Precio de las demás frutas:

En cuanto al precio de las demás frutas, por mayor oferta bajó respecto al día de ayer: melón coquito de S/ 2,38 a S/ 2,31; tuna amarilla de S/ 3,53 a S/ 3,48 y manzana importada (chilena) de S/ 5,66 a S/ 5,60 por kilogramo.

Mientras que subió respecto al día de ayer: chirimoya cumbe de S/ 4,63 a S/ 4,68; manzana israel de S/ 2,05 a S/ 2,10; granadilla selva de S/ 3,04 a S/ 3,12; sandía de S/ 1,53 a S/ 1,58; papaya (selva) de S/ 2,17 a S/ 2,25 y mango edward de S/ 8,25 a S/ 9,50 por kilogramo.

Los precios del resto de frutas se mantuvieron o no variaron significativamente.



Abastecimiento y Precios Mayoristas

de los principales productos comercializados en el GMMML y MM N°2 Frutas



Dirección General de Estadística, Seguimiento y Evaluación de Políticas - DGESEP
Dirección de Estadística e Información Agraria - DEIA

Sistema de Información de Abastecimiento y Precios (SISAP)

PRECIOS MAYORISTAS DE LOS PRINCIPALES PRODUCTOS COMERCIALIZADOS EN MERCADOS DE LIMA METROPOLITANA (\$/ por kg)														
CNPA	NOMBRE DEL PRODUCTO	MERCADO	Prom. del jue 1 al mié 7	Prom. del jue 8 al mié 14	Var. (%)	jun mié-7	jun jue-8	jun vie-9	jun sáb-10	jun dom-11	jun lun-12	jun mar-13	jun mié-14	Var % Hoy/ayer
011	CEREALES													
01122	MAIZ MARLO/CORONTA DE MAIZ	GMMML	11,00	10,93	-0,6%	11,25	10,75	10,50	10,75	10,75	11,50	11,25	11,00	-2,2%
01122	MAIZ MORADO	GMMML	2,62	2,57	-1,9%	2,73	2,73	2,73	2,45	2,45	2,43	2,58	2,63	1,9%
012	HORTALIZAS													
0121	Hortalizas de hoja o de tallo													
01211	ESPARRAGO FRESCO	GMMML	7,36	7,26	-1,4%	7,26	7,26	7,26	7,26	7,26	7,26	7,26	7,26	0,0%
01219	ACELGA (CRIOLLA/SERRANA)	GMMML	3,57	3,82	7,0%	4,13	3,63	3,63	3,75	3,75	3,88	3,88	4,25	9,5%
01214	LECHUGA AMERICANA (CRIOLLA/SERRANA)	GMMML	2,34	1,92	-18,1%	2,38	2,13	2,08	2,13	1,88	1,58	1,50	-5,1%	
01214	LECHUGA CRIOLLA SEDA	GMMML	0,00	0,00		0,00	0,00	0,00	0,00	0,00	0,00	0,00	0,00	
01214	LECHUGA ROMANA HIDROPONICA/B/R/O	GMMML	3,83	2,24	-41,6%	3,71	2,38	2,33	2,38	2,38	2,38	1,88	1,92	2,1%
01213	BROCCOLI	GMMML	5,14	4,91	-4,5%	5,88	5,25	4,75	4,75	4,75	4,88	5,13	4,88	-4,9%
01212	COL CHINA/LONGAPA	GMMML	9,29	8,90	-4,2%	9,38	9,48	9,48	9,58	9,58	8,95	8,13	7,08	-12,9%
01212	COL CORAZON (CRIOLLA/SERRANA)	GMMML	2,12	2,09	-1,5%	2,18	2,07	2,07	2,04	2,04	1,96	2,21	2,21	0,0%
01213	COLIFLOR (CRIOLLA/SERRANA)	GMMML	1,13	1,21	7,4%	1,18	1,25	1,25	1,18	1,18	1,18	1,21	1,21	0,0%
01215	ESPINACA (CRIOLLA/SERRANA)	GMMML	5,90	6,66	12,9%	6,75	6,25	6,63	6,25	6,25	7,25	7,13	6,38	-10,5%
01219	PEREIL (CRIOLLO/SERRANO)	GMMML	2,82	2,70	-4,4%	2,75	2,75	2,63	2,63	2,63	2,75	2,75	2,75	0,0%
01212	PACCHOY	GMMML	7,18	7,68	7,1%	7,29	7,29	7,71	7,83	7,83	7,71	7,71	7,71	0,0%
01216	ALCACHOFA SERRANA/VALLE/QUEBRADA/HELADA	GMMML	4,28	4,40	2,8%	4,31	4,38	4,38	4,44	4,44	4,38	4,38	4,38	0,0%
01212	HOLANTAU/HORGANICA	GMMML	6,43	8,71	35,6%	8,50	9,25	9,50	9,50	9,50	8,75	7,75	6,75	-12,9%
0122	Melones													
01221	SANDIA VAR.	MMF2	1,19	1,44	20,3%	1,28	1,33	1,38	1,38	1,38	1,48	1,53	1,58	3,3%
01229	MELON COQUITO	MMF2	2,24	2,37	5,7%	2,31	2,33	2,38	2,40	2,40	2,40	2,38	2,31	-2,9%
0123	Hortalizas de fruto													
01231	AJI AMARILLO SECO	GMMML	12,61	12,45	-1,3%	12,50	12,50	12,50	12,50	12,50	12,38	12,25	12,50	2,0%
01231	AJI ESCABECHE FRESCO/ZANAHOR/LISO	GMMML	5,16	5,52	7,0%	5,33	5,18	5,30	5,63	5,63	5,75	5,75	5,38	-6,4%
01231	AJI MONTAÑA/CHANCHAMAYO(COSTA/SELVA)	GMMML	3,39	3,32	-2,1%	3,25	2,75	2,63	2,75	2,75	4,50	4,25	3,63	-14,6%
01231	AJI ROCOTO (COSTA/SIERRA/SELVA)	GMMML	3,15	3,04	-3,5%	2,57	2,57	2,78	3,06	3,06	3,40	2,99	3,40	13,7%
01231	PIMIENTO MORRON/NIE/PAPR/LAR/PAL/SED/PI	GMMML	3,01	3,55	18,2%	3,68	4,10	3,54	3,68	3,68	3,68	3,06	3,13	2,3%
01232	PEPINILLO	GMMML	1,02	0,94	-7,7%	1,00	0,88	0,83	0,88	0,88	0,88	1,13	1,13	0,0%
01233	BERENUENA (CRIOLLA/SERRANA)	GMMML	5,49	6,06	10,4%	5,80	5,80	6,10	6,00	6,00	6,10	6,20	6,20	0,0%
01234	TOMATE KATIA	GMMML	3,53	3,77	6,7%	3,89	4,17	3,89	3,61	3,61	3,89	3,61	3,61	0,0%
01235	ZAPALLO ITALIANO	GMMML	3,12	3,49	11,7%	3,15	3,15	3,44	3,54	3,54	3,54	3,65	3,54	-3,0%
01235	ZAPALLO LOCHE	GMMML	17,14	19,83	15,7%	18,33	18,83	20,83	20,83	21,67	19,17	19,17	18,33	-4,4%
01235	ZAPALLO MACRE(COSTA/SIERRA/SELVA)	GMMML	1,79	1,74	-2,8%	1,80	1,80	1,78	1,75	1,75	1,68	1,68	1,73	3,0%
01239	CAIGUA (SELVA)	GMMML	2,60	2,42	-6,9%	2,35	2,35	2,60	2,29	2,29	2,19	2,60	2,60	0,0%
0124	Hortalizas leguminosas verdes													
01241	FREJOLITO CHINO	GMMML	2,50	2,50	0,0%	2,50	2,50	2,50	2,50	2,50	2,50	2,50	2,50	0,0%
01241	FRIJOL VERDE CANARIO	GMMML	3,35	2,67	-20,3%	3,53	3,00	2,85	2,73	2,73	2,75	2,30	2,33	1,3%
01241	PALLAR VERDE SERRUCHO	GMMML	5,13	4,53	-11,7%	4,75	4,63	4,38	4,63	4,63	4,70	4,38	4,33	-1,1%
01241	VAINITA AMERICANA/SEDA/PITO/CORRIENT/MAD	GMMML	2,53	2,86	13,0%	2,88	3,38	3,00	2,50	2,50	2,58	3,00	3,05	1,7%
01242	ARVEJA VERDE AMERICANA/(CRIOLLA/SERRANA)	GMMML	2,79	3,75	34,6%	3,50	3,38	3,33	3,33	3,33	3,88	4,20	3,83	-8,8%
01242	ARVEJA VERDE BLANCA SERRANA	GMMML	2,02	3,03	50,2%	3,03	3,00	2,88	3,33	3,33	2,93	2,73	3,00	9,9%
01243	HABA VERDE SERRANA	GMMML	0,91	1,20	32,1%	0,95	0,95	0,90	1,13	1,13	1,50	1,40	1,38	-1,4%
0125	Hortalizas de raíz, bulbosas o tuberosas													
01251	NABO (CRIOLLO/SERRANO)	GMMML	4,27	3,34	-21,8%	4,38	3,75	3,25	3,25	3,25	2,75	3,50	3,63	3,7%
01251	ZANAHORIA	GMMML	0,51	0,57	12,7%	0,56	0,56	0,56	0,56	0,56	0,58	0,62	0,56	-9,7%
01252	AJO CRIOLLO O NAPIRI	GMMML	3,37	5,66	68,2%	5,13	5,63	5,63	5,75	5,75	5,75	5,63	5,50	-2,3%
01252	AJO MORADO/BARRAN/LEGIT/ARICOTA/OTROS	GMMML	6,75	6,62	-1,9%	6,88	6,88	6,63	6,50	6,50	6,58	6,63	6,63	0,0%
01253	CEBOLLA CABEZA BLANCA NACIONAL	GMMML	2,52	2,75	9,2%	2,63	2,73	2,73	2,78	2,78	2,83	2,68	2,70	0,7%
01253	CEBOLLA CABEZA ROJA	GMMML	2,53	3,27	29,1%	3,18	3,23	3,28	3,28	3,28	3,30	3,20	3,33	4,1%
01253	CEBOLLA CHINA (CRIOLLA/SERRANA)	GMMML	6,70	7,25	8,3%	7,38	6,75	7,25	7,25	7,25	7,50	7,50	7,25	-3,3%
01254	PORO (CRIOLLO/SERRANO)	GMMML	2,98	2,75	-7,7%	2,88	2,88	2,98	2,79	2,79	2,60	2,60	2,60	0,0%
01259	BETERRAGA (CRIOLLA/SERRANA)	GMMML	3,36	2,98	-11,3%	3,00	2,51	2,33	2,51	2,51	3,00	4,33	3,67	-15,2%
01259	RABANITO (CRIOLLO/SERRANO)	GMMML	4,55	4,26	-6,3%	4,84	4,51	4,33	4,33	4,33	3,67	4,33	4,33	0,0%
0129	Hortalizas frescas, n.c.p.													
01290	CHOCLO TIPO CUSCO	GMMML	1,84	2,74	48,8%	1,79	2,26	2,44	2,74	2,74	2,98	3,21	2,80	-12,8%
01290	APIO CRIOLLO/SERRANO	GMMML	3,10	3,33	7,6%	3,08	3,50	3,17	3,08	3,08	3,17	3,75	3,58	-4,5%
013	FRUTAS Y NUECES													
0131	Frutas tropicales y subtropicales													
01311	PALTA CRIOLLA SELVA	MMF2	1,56	1,73	11,2%	1,63	1,73	1,73	1,77	1,75	1,71	1,71	1,73	1,2%
01311	PALTA FUERTE COSTA	MMF2	3,76	4,08	8,6%	3,93	3,98	4,10	4,10	4,10	4,13	4,08	4,08	0,0%
01311	PALTA HALL (SELVA)	MMF2	1,57	1,73	10,8%	1,52	1,54	1,73	1,75	1,77	1,77	1,79	1,79	0,0%
01311	PALTA LINDA (COSTA/SELVA)	MMF2	2,84	3,03	6,8%	2,88	2,90	3,04	3,08	3,10	3,04	3,02	3,02	0,0%
01312	PLATANO BIZCOCHO (SELVA)	MMF2	1,56	1,51	-3,4%	1,55	1,50	1,48	1,52	1,52	1,52	1,48	1,52	2,7%
01312	PLATANO MANZANO (SELVA)	MMF2	1,67	1,65	-1,4%	1,64	1,64	1,64	1,63	1,64	1,66	1,65	1,67	1,2%
01312	PLATANO MORADO (SELVA)	MMF2	3,02	3,10	2,8%	3,02	3,04	3,06	3,08	3,10	3,13	3,19	3,13	-1,9%
01312	PLATANO SEDA (SELVA)	MMF2	1,74	1,87	7,9%	1,83	1,86	1,86	1,86	1,86	1,86	1,90	1,91	0,5%
01312	PLATANO SEDA CONGO	MMF2	2,39	2,55	6,8%	2,54	2,55	2,55	2,55	2,55	2,55	2,54	2,56	0,8%
01313	PLATANO BELLACO (SELVA)	MMF2	1,95	1,92	-1,2%	1,93	1,93	1,93	1,94	1,94	1,91	1,91	1,90	-0,5%
01313	PLATANO ISLA (SELVA)	MMF2	2,14	2,13	-0,6%	2,15	2,10	2,14	2,15	2,15	2,10	2,10	2,14	1,9%
01313	PLATANO PAULLO/SELVA	MMF2	1,91	1,90	-0,4%	1,90	1,90	1,90	1,90	1,90	1,91	1,91	1,90	-0,5%
01315	HIGO MADURO O BREVAS	MMF2	5,38	5,55	3,1%	5,61	5,54	5,61	5,48	5,50	5,54	5,54	5,61	1,3%
01316	MANGO CRIOLLO PLANTA (COSTA)	MMF2	4,60	4,59	-0,3%	4,58	4,58	4,55	4,60	4,63	4,63	4,58	4,53	-1,1%
01316	MANGO EDWARD PLANTA	MMF2	4,76	7,07	48,3%	4,93	4,88	6,38	6,33	6,50	7,63	8,25	9,50	15,2%
01316	MANGO HADEN /HAYDE (PLANTA)	MMF2	4,66	6,38	37,1%	4,73	4,68	5,75	6,00	6,25	7,25	7,25	7,50	3,4%
01316	MANGO KAFRO / JAFRO (COSTA)	MMF2	2,92	3,25	11,1%	2,88	2,93	3,15	3,15	3,15	3,43	3,40	3,53	3,8%
01316	MANGO KENT (COSTA)	MMF2	3,37	3,62	7,5%	3,55	3,55	3,55	3,58	3,58	3,65	3,68		



Abastecimiento y Precios Mayoristas

de los principales productos comercializados en el GMMML y MM N°2 Frutas



Dirección General de Estadística, Seguimiento y Evaluación de Políticas - DGESEP
Dirección de Estadística e Información Agraria - DEIA

Sistema de Información de Abastecimiento y Precios (SISAP)

PRECIOS MAYORISTAS DE LOS PRINCIPALES PRODUCTOS COMERCIALIZADOS EN MERCADOS DE LIMA METROPOLITANA (S/ por kg)														
CNPA	NOMBRE DEL PRODUCTO	MERCADO	Prom. del jue 1 al mié 7	Prom. del jue 8 al mié 14	Var. (%)	jun mié-7	jun jue-8	jun vie-9	jun sáb-10	jun dom-11	jun lun-12	jun mar-13	jun mié-14	Var % Hoy/ayer
01319	MARACUYA COSTA	MMF2	3,26	3,56	9,3%	3,38	3,53	3,48	3,63	3,63	3,58	3,53	3,55	0,6%
01319	MARACUYA COSTA	GMMML	3,20	3,23	0,9%	3,45	3,25	3,35	3,35	3,35	3,28	3,00	3,05	1,7%
01319	PEPINO RAYADO O MELON	MMF2	3,54	3,46	-2,2%	3,53	3,48	3,43	3,43	3,43	3,45	3,50	3,48	-0,6%
01319	ZAPOTE (MONTAÑA)	MMF2	0,00	0,00		0,00	0,00	0,00	0,00	0,00	0,00	0,00	0,00	
0132	Frutas cítricas													
01321	TORONJA COSTA CON PEPA	MMF2	3,17	3,36	5,9%	3,28	3,33	3,33	3,40	3,43	3,38	3,33	3,33	0,0%
01321	TORONJA SELVA CON PEPA	MMF2	2,06	2,14	4,0%	2,10	2,06	2,10	2,17	2,19	2,15	2,15	2,15	0,0%
01322	LIMA DULCE (COSTA)	MMF2	3,10	3,01	-3,0%	3,05	3,08	3,15	3,00	3,03	2,95	2,98	2,88	-3,4%
01322	LIMON DULCE - SELVA	MMF2	1,26	1,25	-0,5%	1,26	1,28	1,26	1,23	1,23	1,24	1,26	1,26	0,0%
01322	LIMON SUTIL BOLSAS	GMMML	1,72	1,86	8,0%	1,86	1,83	1,83	1,86	1,86	1,92	1,86	1,86	0,0%
01322	LIMON SUTIL CAJON	GMMML	2,07	2,01	-2,7%	2,34	2,28	2,07	1,96	1,96	2,01	1,90	1,90	0,0%
01323	NARANJA PRIMAVERA (COSTA)	MMF2	1,50	1,53	2,2%	1,53	1,55	1,55	1,55	1,55	1,50	1,50	1,53	2,0%
01323	NARANJA TANGELO SELVA	MMF2	1,35	1,32	-2,4%	1,34	1,35	1,34	1,33	1,33	1,30	1,27	1,30	2,4%
01323	NARANJA VALENCIA	MMF2	0,74	0,75	1,9%	0,74	0,76	0,77	0,75	0,75	0,75	0,74	0,76	2,7%
01323	NARANJA WASHINGTON NAVAL(COSTA)	MMF2	3,60	3,27	-9,1%	3,53	3,45	3,38	3,35	3,35	3,15	3,15	3,08	-2,2%
01324	MANDARINA MALVACEA	MMF2	0,00	0,00		0,00	0,00	0,00	0,00	0,00	0,00	0,00	0,00	
01324	MANDARINA SATSUMA (COSTA)	MMF2	1,53	1,76	14,8%	1,65	1,68	1,68	1,73	1,73	1,83	1,83	1,83	0,0%
01324	MANDARINA TANGERINA	MMF2	0,85	0,88	3,5%	0,84	0,84	0,88	0,88	0,89	0,86	0,89	0,92	3,4%
0133	Uvas													
01330	UVA ALFONSO LAVALETT (NEGRA)	MMF2	2,04	1,96	-3,8%	1,96	1,98	1,96	1,96	1,96	1,94	1,96	1,98	1,0%
01330	UVA BORGOÑA	MMF2	2,78	2,63	-5,4%	2,69	2,60	2,63	2,67	2,69	2,69	2,60	2,56	-1,5%
01330	UVA ITALIA /AMERICANA-NACIONAL	MMF2	3,03	2,97	-2,2%	3,06	3,13	3,04	2,98	2,98	2,90	2,88	2,85	-1,0%
01330	UVA PALESTINA	MMF2	3,47	3,51	1,2%	3,44	3,44	3,40	3,50	3,52	3,52	3,56	3,60	1,1%
01330	UVA QUEBRANTA/MOSCADEL	MMF2	0,00	0,00		0,00	0,00	0,00	0,00	0,00	0,00	0,00	0,00	
01330	UVA RED GLOVE NACIONAL	MMF2	3,66	3,43	-6,3%	3,65	3,54	3,46	3,40	3,40	3,40	3,40	3,40	0,0%
01330	UVA ROSADA SIN PEPA	MMF2	3,61	3,49	-3,2%	3,60	3,52	3,52	3,50	3,52	3,52	3,40	3,46	1,8%
01330	UVA SULTANINA NACIONAL	MMF2	0,00	0,00		0,00	0,00	0,00	0,00	0,00	0,00	0,00	0,00	
0134	Frutas de pepita y frutas de hueso													
01341	MANZANA CTE/PARA AGUA	GMMML	3,29	3,47	5,4%	3,43	3,38	3,38	3,08	3,08	3,80	3,78	3,78	0,0%
01341	MANZANA CTE/PARA AGUA	MMF2	2,14	2,25	4,9%	2,19	2,20	2,23	2,24	2,24	2,27	2,28	2,28	0,0%
01341	MANZANA DEUCIA	MMF2	2,68	2,56	-4,6%	2,64	2,64	2,59	2,56	2,56	2,55	2,50	2,50	0,0%
01341	MANZANA GOLDEN	MMF2	2,24	2,33	4,3%	2,23	2,18	2,28	2,30	2,33	2,38	2,40	2,45	2,1%
01341	MANZANA IMPORTADA (CHILENA)	MMF2	5,87	5,78	-1,4%	5,85	5,83	5,83	5,88	5,86	5,83	5,66	5,60	-1,1%
01341	MANZANA ISRAEL	MMF2	1,98	1,98	0,0%	1,93	1,93	1,93	1,95	1,95	1,95	2,05	2,10	2,4%
01341	MANZANA WINTER	MMF2	1,94	1,92	-1,2%	1,95	1,94	1,95	1,96	1,97	1,90	1,86	1,85	-0,5%
01342	MEMBRILLO CRIOLLO	MMF2	3,73	3,75	0,7%	3,73	3,73	3,73	3,70	3,73	3,75	3,73	3,88	4,0%
01342	MEMBRILLO SERRANO	MMF2	3,00	3,00	-0,1%	2,97	2,98	2,98	2,98	2,98	2,99	3,01	3,06	1,7%
01342	PERA AGUA ITALIANA	MMF2	0,00	0,00		0,00	0,00	0,00	0,00	0,00	0,00	0,00	0,00	
01342	PERA AGUA PACKAM IMPORTADO	MMF2	5,63	5,67	0,8%	5,60	5,63	5,69	5,70	5,71	5,78	5,60	5,60	0,0%
01343	ALBARICOQUE	MMF2	4,08	3,76	-7,7%	3,93	3,88	3,93	3,70	3,73	3,68	3,70	3,70	0,0%
01345	CIRUELA NECTARINA (IMPORTADA)	MMF2	7,07	7,39	-3,6%	7,65	7,43	7,43	7,45	7,45	7,20	7,38	7,38	0,0%
01345	MELOCOTON BLANQUILLO	MMF2	5,95	5,99	0,7%	5,96	5,96	5,96	6,00	6,02	5,96	6,00	6,06	1,0%
01345	MELOCOTON DURAZNO HUAYCO	MMF2	6,24	6,35	1,7%	6,29	6,33	6,33	6,33	6,33	6,33	6,40	6,40	0,0%
01346	CIRUELA SANTA ROSA/NACIONAL	MMF2	5,48	5,65	3,2%	5,53	5,55	5,53	5,68	5,73	5,68	5,65	5,73	1,4%
01349	LUCUMA DE SEDA (COSTA/SELVA)	MMF2	4,14	4,31	4,1%	4,28	4,28	4,28	4,33	4,33	4,35	4,30	4,33	0,7%
0135	Bayas y otras frutas													
01352	KIWI IMPORTADO CHILENO	MMF2	7,79	7,75	-0,5%	7,80	7,72	7,77	7,77	7,77	7,80	7,72	7,72	0,0%
01354	FRESA AROMA	MMF2	0,00	0,00		0,00	0,00	0,00	0,00	0,00	0,00	0,00	0,00	
01359	GRANADA (COSTA)	MMF2	1,44	1,63	13,3%	1,55	1,53	1,55	1,61	1,64	1,70	1,70	1,70	0,0%
01359	MAMEY (COSTA)	MMF2	3,77	3,58	-5,0%	3,73	3,70	3,58	3,60	3,63	3,50	3,50	3,53	0,9%
01359	TAMARINDO (CON CASCARA) COSTA	MMF2	8,16	8,23	0,8%	8,40	8,25	8,25	8,25	8,28	8,15	8,15	8,25	1,2%
01359	TAMARINDO (SIN CASCARA) COSTA	MMF2	9,60	9,73	1,3%	9,75	9,75	9,75	9,75	9,73	9,75	9,75	9,65	-1,0%
01359	TUNA AMARILLA	MMF2	2,96	3,32	12,3%	3,13	3,08	3,15	3,30	3,33	3,38	3,53	3,48	-1,4%
01359	TUNA BLANCA (COSTA / SIERRA)	MMF2	3,51	3,79	8,0%	3,68	3,73	3,68	3,78	3,78	3,80	3,88	3,88	0,0%
01359	TUNA MORADA/ROSADA	MMF2	2,96	3,32	12,4%	3,13	3,20	3,23	3,30	3,33	3,35	3,43	3,43	0,0%
014	SEMILLAS ACEITERAS Y FRUTOS OLEAGINOSOS													
01460	COCO (COSTA /SELVA)	MMF2	2,41	2,36	-1,8%	2,39	2,32	2,37	2,40	2,42	2,35	2,33	2,35	0,9%
015	RAÍCES Y TUBÉRCULOS COMESTIBLES													
0151	Papas													
01510	PAPA AMARILLA/TUMBAY/TORNILLO/OTROS	GMMML	1,54	1,32	-14,4%	1,33	1,33	1,28	1,28	1,28	1,30	1,28	1,48	15,6%
01510	PAPA BLANCA/VALLE/OTROS	GMMML	0,81	0,80	-1,1%	0,86	0,84	0,81	0,80	0,80	0,81	0,75	0,78	4,0%
01510	PAPA CANCHAN	GMMML	1,16	1,11	-4,3%	1,18	1,13	1,11	1,08	1,08	1,08	1,13	1,13	0,0%
01510	PAPA COLOR/VALLE/OTROS	GMMML	1,27	1,17	-8,1%	1,30	1,21	1,22	1,09	1,09	1,15	1,20	1,23	2,5%
01510	PAPA HUAMANTANGA	GMMML	1,60	1,43	-10,4%	1,54	1,49	1,46	1,41	1,41	1,41	1,38	1,48	7,2%
01510	PAPA HUAYRO (ROJO-MORO-NEGRO)RUNT/MARH/U	GMMML	1,43	1,36	-4,8%	1,45	1,40	1,35	1,30	1,30	1,38	1,40	1,41	0,7%
01510	PAPA NEGRA ANDINA	GMMML	0,98	0,94	-4,2%	0,98	0,95	0,94	0,93	0,93	0,95	0,94	0,96	2,1%
01510	PAPA PERRICHOLI	GMMML	0,00	0,00		0,00	0,00	0,00	0,00	0,00	0,00	0,00	0,00	
01510	PAPA PERUANITA	GMMML	1,56	1,40	-10,1%	1,50	1,43	1,38	1,38	1,38	1,43	1,40	1,43	2,1%
01510	PAPA ÚNICA	GMMML	1,39	1,24	-11,0%	1,43	1,30	1,33	1,10	1,10	1,23	1,28	1,33	3,9%
01510	PAPA YUNGAY	GMMML	0,81	0,80	-1,1%	0,86	0,84	0,81	0,80	0,80	0,81	0,75	0,78	4,0%
0152	Yuca													
01520	YUCA AMARILLA/LEGITIM/INERTA(COS/SEL)	GMMML	1,62	1,41	-12,9%	1,40	1,43	1,43	1,40	1,40	1,43	1,39	1,40	0,7%
0153	Camote													
01530	CAMOTE AMARILLO	GMMML	1,15	1,05	-8,8%	1,05	1,03	1,00	1,03	1,03	1,03	1,10	1,13	2,7%
01530	CAMOTE MORADO/LEG/MILA/ME/PEPIN/PARAMON	GMMML	1,98	1,95	-1,7%	2,05	2,05	1,95	2,00	2,00	2,03	1,83	1,80	-1,6%
0159	Otras raíces y tubérculos comestibles													
01599	OLLUCO LARGO (SIN LAVAR/LAVADO)	GMMML	2,79	2,75	-1,3%	2,73	2,75	2,75	2,85	2,85	2,68	2,68	2,70	0,7%
01599	YACON (LACON)	MMF2	2,64	2,72	2,9%	2,65	2,58	2,58	2,77	2,73	2,83	2,70	2,85	5,6%
016	ESTIMULANTES, ESPECIAS Y AROMÁTICOS													
01652	AJI PAPRIKA	GMMML	13,16	12,63	-4,1%	12,75	12,75	12,75	12,75	12,75	12,50	12,38	12,50	1,0%
01652	AJI SECO PANCA	GMMML	13,25	12,64	-4,6%	13,50	13,50	13,50	13,50	13,50	12,25	11,50	10,75	-6,5%
01654	CULANTRO (CRIOLLO/SERRANO)	GMMML	1,64	1,35	-17,6%	1,67	1,17	1,09	1,09	1,09	1,50	1,83	1,67	-8,7%
01657	KION (COSTA/SELVA)	GMMML	3,50	3,47	-									