



Lima, 20 de junio del 2023

## Gran Mercado Mayorista de Lima (GMML)

*Esta madrugada se registró el ingreso de 6 550 toneladas de productos, cantidad menor en 9% respecto al promedio de los últimos cuatro martes. Asimismo, ingresaron 2 136 toneladas de papa, cantidad menor en 20% respecto al promedio de los últimos cuatro martes. 1/*

**Producto con buen precio: zanahoria a S/ 0,62 por kilogramo**

**Tubérculos y raíces.-** Esta mañana se registró el ingreso de 2860 toneladas de tubérculos, cantidad menor en 15% respecto al promedio de los últimos cuatro martes. Ingresaron: papa, 2136 toneladas; camote, 381 toneladas; yuca, 207 toneladas y olluco, 136 toneladas.

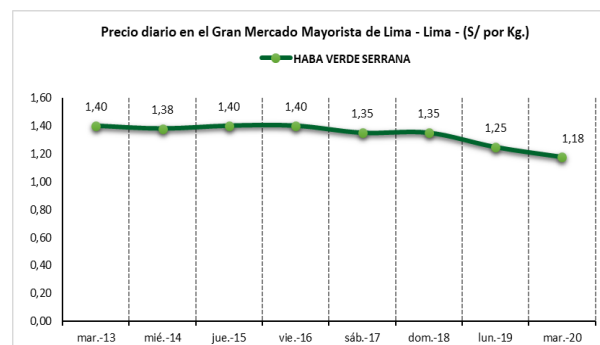
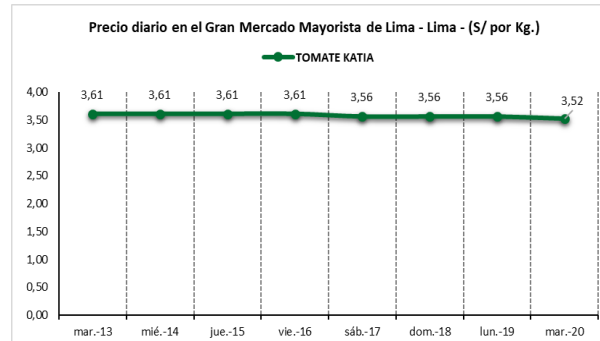
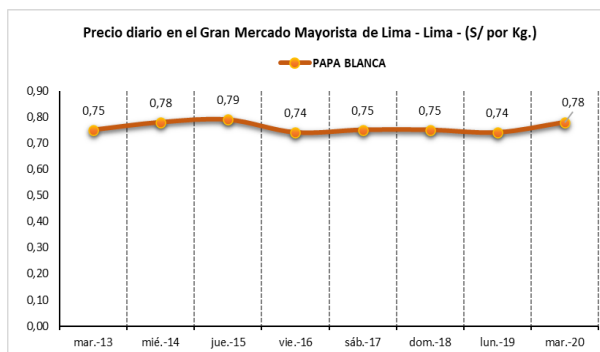
Los precios de los tubérculos variaron respecto al día de ayer: papa blanca (yungay) de S/ 0,74 a S/ 0,78 y papa color (canchan y única) de S/ 1,10 a S/ 1,18 (mayor demanda); y papa amarilla de S/ 2,08 a S/ 1,63; yuca amarilla de S/ 1,70 a S/ 1,38; papa huayro de S/ 1,63 a S/ 1,40 y olluco largo de S/ 2,78 a S/ 2,73 (por mayor stock), todo por kilogramo.

**Hortalizas.-** Ingresaron 3108 toneladas de hortalizas, cantidad similar al promedio de los últimos cuatro martes. Los productos que destacaron en el ingreso, fueron: choclo tipo cusco, 527 toneladas; zanahoria, 413 toneladas; tomate, 327 toneladas y lechuga americana, 177 toneladas.

Por mayor demanda, subieron: choclo tipo cuzco de S/ 2,74 a S/ 2,92 y pimienta morrón de S/ 3,19 a S/ 3,75 por kilogramo. Mientras que por mayor oferta bajó: brócoli de S/ 5,75 a S/ 4,63; ají escabeche de S/ 5,83 a S/ 5,33; ajo criollo o napuri de S/ 5,75 a S/ 5,50; ají rocoto de S/ 3,54 a S/ 3,40; espinaca de S/ 6,50 a S/ 6,38 y tomate katia de S/ 3,56 a S/ 3,52 por kilogramo.

**Hortalizas leguminosas verdes.-** Se registró el ingreso de 315 toneladas de leguminosas verdes, cantidad menor en 14% respecto al promedio de los últimos cuatro martes. Ingresaron: 173 toneladas de arveja; 67 toneladas de haba y 75 toneladas de vainita.

Los precios de vainita americana y haba verde serrana subieron respecto al día de ayer por mayor demanda: de S/ 2,83 a S/ 2,50 y de S/ 1,25 a S/ 1,18 por kilogramo, respectivamente. Mientras que bajó: arveja verde americana de S/ 3,85 a S/ 3,88 y arveja verde blanca serrana de S/ 3,05 a S/ 3,08 por kilogramo.





PERÚ

Ministerio de Desarrollo Agrario y Riego

SISAP

# Abastecimiento y Precios Mayoristas

de los principales productos comercializados en el GMML y MM N°2 Frutas



Dirección General de Estadística, Seguimiento y Evaluación de Políticas - DGESEP  
Dirección de Estadística e Información Agraria - DEIA

Sistema de Información de Abastecimiento y Precios (SISAP)

## Mercado Mayorista de Frutas N° 2

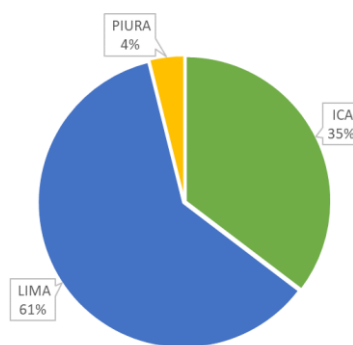
Esta madrugada se registró el ingreso de 2 655 toneladas de frutas, cantidad similar al promedio de los últimos cuatro martes. Las frutas que destacaron en el ingreso fueron: plátano, naranja, mandarina, papaya y piña.

Producto con buen precio: uva alfonso lavalett a S/ 1,90 por kilogramo

### Melón:

En lo que va del presente mes, el melón se comercializa en las variedades coquito (76%) y menta (24%). Los precios de ambas variedades bajaron respecto al día de ayer.

MERCADO MAYORISTA N°2 DE FRUTAS: INGRESO DE MELÓN SEGÚN DEPARTAMENTOS, JUNIO 2023



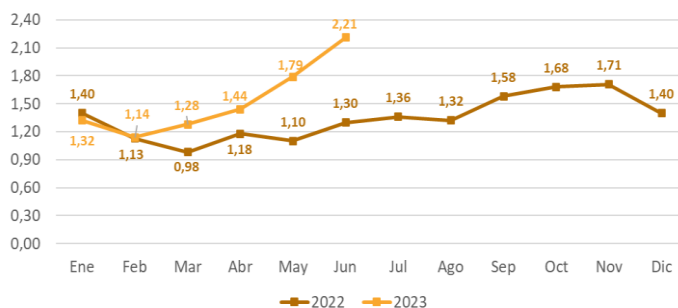
### MERCADO MAYORISTA N°2 DE FRUTAS: PRECIOS DEL MELÓN, SEGÚN VARIEDAD (S/ por kilogramo)

VARIEDAD	AYER	HOY
Coquito	2.04	1.90
Menta	1.65	1.63

Fuente: SIEA



MERCADO MAYORISTA N°2 DE FRUTAS: PRECIO PROMEDIO MENSUAL DE MELÓN COQUITO, 2022 - 2023 (S/ por kilogramo)



### Precio de las demás frutas:

En cuanto al precio de las demás frutas, por mayor oferta bajó respecto al día de ayer: chirimoya cumbe de S/ 4,80 a S/ 4,75 y mango edward de S/ 9,23 a S/ 9,15 por kilogramo.

Mientras que subió respecto al día de ayer: palta fuerte costa de S/ 4,10 a S/ 4,20; granadilla selva de S/ 3,21 a S/ 3,29; papaya (selva) de S/ 2,38 a S/ 2,44; palta criolla selva de S/ 1,90 a S/ 1,96; plátano bizcocho de S/ 1,48 a S/ 1,54 y manzana cte. para agua de S/ 2,35 a S/ 2,53 por kilogramo.

Los precios del resto de frutas se mantuvieron o no variaron significativamente.



BICENTENARIO DEL PERÚ 2021 - 2024



# Abastecimiento y Precios Mayoristas

de los principales productos comercializados en el GMMML y MM N°2 Frutas



Dirección General de Estadística, Seguimiento y Evaluación de Políticas - DGESEP  
Dirección de Estadística e Información Agraria - DEIA

Sistema de Información de Abastecimiento y Precios (SISAP)

PRECIOS MAYORISTAS DE LOS PRINCIPALES PRODUCTOS COMERCIALIZADOS EN MERCADOS DE LIMA METROPOLITANA (S/ por kg)														
CNPA	NOMBRE DEL PRODUCTO	MERCADO	Prom. del mié 7 al mar 13	Prom. del mié 14 al mar 20	Var. (%)	Jun mar-13	Jun mié-14	Jun jue-15	Jun vie-16	Jun sáb-17	Jun dom-18	Jun lun-19	Jun mar-20	Var % Hoy/ayer
<b>011</b>	<b>CEREALES</b>													
01122	MAIZ MARLO/CORONTA DE MAIZ	GMMML	10,96	10,96	0,0%	11,25	11,00	10,75	10,75	10,75	10,75	11,50	11,25	-2,2%
01122	MAIZ MORADO	GMMML	2,59	2,82	9,0%	2,58	2,63	2,63	2,48	2,68	2,68	2,50	4,13	65,2%
<b>012</b>	<b>HORTALIZAS</b>													
<b>0121</b>	<b>Hortalizas de hoja o de tallo</b>													
01211	ESPARRAGO FRESCO	GMMML	7,26	7,01	-3,5%	7,26	7,26	7,26	7,26	7,26	7,26	7,26	5,50	-24,2%
01219	ACELGA (CRIOLLA/SERRANA)	GMMML	3,81	4,20	10,3%	3,88	4,25	3,75	4,25	4,38	4,38	4,25	4,13	-2,8%
01214	LECHUGA AMERICANA (CRIOLLA/SERRANA)	GMMML	2,04	1,60	-21,7%	1,58	1,50	1,46	1,63	1,50	1,50	1,79	1,83	2,2%
01214	LECHUGA CRIOLLA SEDA	GMMML	0,00	0,00		0,00	0,00	0,00	0,00	0,00	0,00	0,00	0,00	0,0%
01214	LECHUGA ROMANA HIDROPONICA /B/R/O	GMMML	2,49	1,81	-27,5%	1,88	1,92	1,83	1,88	1,63	1,63	1,88	1,88	0,0%
01213	BROCOLI	GMMML	5,06	4,68	-7,4%	5,13	4,88	4,63	4,13	4,38	4,38	5,75	4,63	-19,5%
01212	COL CHINA/LONGAPA	GMMML	9,23	6,73	-27,1%	8,13	7,08	6,88	6,46	6,46	6,46	6,88	6,88	0,0%
01212	COL CORAZON (CRIOLLA/SERRANA)	GMMML	2,08	2,00	-4,0%	2,21	2,21	2,18	1,93	1,89	1,89	1,96	1,93	-1,5%
01213	COLIFLOR (CRIOLLA/SERRANA)	GMMML	1,20	1,13	-6,3%	1,21	1,21	1,18	1,18	1,11	1,11	1,07	1,04	-2,8%
01215	ESPINACA (CRIOLLA/SERRANA)	GMMML	6,72	6,23	-7,2%	7,13	6,38	6,25	5,63	6,25	6,25	6,50	6,38	-1,8%
01219	PEREIL (CRIOLLO/SERRANO)	GMMML	2,70	2,73	1,3%	2,75	2,75	2,63	2,75	2,75	2,75	2,88	2,63	-8,7%
01212	PACCHOY	GMMML	7,62	7,77	1,9%	7,71	7,71	7,83	7,96	7,83	7,83	7,96	7,29	-8,4%
01216	ALCACHOFA SERRANA/VALLE/QUEBRADA/HELADA	GMMML	4,39	4,52	3,0%	4,38	4,38	4,44	4,44	4,50	4,50	4,50	4,88	8,4%
01212	HOLANTAU/HORGANICA	GMMML	8,96	7,43	-17,1%	7,75	6,75	6,75	7,25	7,25	7,25	8,25	8,50	3,0%
<b>0122</b>	<b>Melones</b>													
01221	SANDIA VAR.	MMF2	1,39	1,62	16,2%	1,53	1,58	1,58	1,58	1,65	1,65	1,65	1,65	0,0%
01229	MELON COQUITO	MMF2	2,37	2,11	-11,1%	2,38	2,31	2,23	2,15	2,06	2,06	2,04	1,90	-6,9%
<b>0123</b>	<b>Hortalizas de fruto</b>													
01231	AJI AMARILLO SECO	GMMML	12,45	12,57	1,0%	12,25	12,50	12,50	12,50	12,50	12,50	12,75	12,75	0,0%
01231	AJI ESCABECHE FRESCO/ZANAHOR/LISO	GMMML	5,51	5,48	-0,5%	5,75	5,38	5,45	5,38	5,50	5,50	5,83	5,33	-8,6%
01231	AJI MONTAÑA/CHANCHAMAYO(COSTA/SELVA)	GMMML	3,27	3,79	15,9%	4,25	3,63	3,75	3,75	3,63	3,63	3,75	4,38	16,8%
01231	AJI ROCOTO (COSTA/SIERRA/SELVA)	GMMML	2,92	3,56	22,0%	2,99	3,40	3,61	3,61	3,68	3,68	3,54	3,40	-4,0%
01231	PIMIENTO MORRON/NIJE/PAPR/LAR/PAL/SED/PI	GMMML	3,63	3,33	-8,2%	3,06	3,13	3,68	3,33	3,13	3,13	3,19	3,75	17,6%
01232	PEPINILLO	GMMML	0,93	1,16	25,2%	1,13	1,13	1,13	1,17	1,21	1,21	1,13	1,13	0,0%
01233	BERENJENA (CRIOLLA/SERRANA)	GMMML	6,00	6,70	11,7%	6,20	6,20	6,60	6,80	6,80	6,80	6,80	6,90	1,5%
01234	TOMATE KATIA	GMMML	3,81	3,58	-6,1%	3,61	3,61	3,61	3,61	3,56	3,56	3,56	3,52	-1,1%
01235	ZAPALLO ITALIANO	GMMML	3,43	3,53	3,0%	3,65	3,54	3,54	3,44	3,54	3,54	3,54	3,60	1,7%
01235	ZAPALLO LOCHE	GMMML	19,83	16,05	-19,1%	19,17	18,33	15,83	15,83	15,67	15,67	15,67	15,33	-2,2%
01235	ZAPALLO MACRE(COSTA/SIERRA/SELVA)	GMMML	1,75	1,91	9,1%	1,68	1,73	1,78	1,83	1,98	1,98	2,00	2,05	2,5%
01239	CAIGUA (SELVA)	GMMML	2,38	2,51	5,3%	2,60	2,60	2,40	2,67	2,60	2,60	2,40	2,29	-4,6%
<b>0124</b>	<b>Hortalizas leguminosas verdes</b>													
01241	FREIOLITO CHINO	GMMML	2,50	2,50	0,0%	2,50	2,50	2,50	2,50	2,50	2,50	2,50	2,50	0,0%
01241	FRIJOL VERDE CANARIO	GMMML	2,84	2,66	-6,5%	2,30	2,33	2,25	2,73	2,55	2,55	3,00	3,18	6,0%
01241	PALLAR VERDE SERRUCHO	GMMML	4,59	3,55	-22,5%	4,38	4,33	3,88	3,70	3,38	3,38	3,33	2,88	-13,5%
01241	VAINITA AMERICANA/SEDA/PITO/CORRIENT/MAD	GMMML	2,88	2,86	0,8%	3,00	3,05	3,28	2,83	2,75	2,75	2,83	2,50	-11,7%
01242	ARVEJA VERDE AMERICANA/(CRIOLLA/SERRANA)	GMMML	3,71	3,82	3,1%	4,20	3,83	3,83	3,70	3,83	3,83	3,85	3,88	0,8%
01242	ARVEJA VERDE BLANCA SERRANA	GMMML	3,03	2,92	-3,6%	2,73	3,00	2,60	2,38	3,18	3,18	3,05	3,08	1,0%
01243	HABA VERDE SERRANA	GMMML	1,14	1,33	17,0%	1,40	1,38	1,40	1,40	1,35	1,35	1,25	1,18	-5,6%
<b>0125</b>	<b>Hortalizas de raíz, bulbosas o tuberosas</b>													
01251	NABO (CRIOLLO/SERRANO)	GMMML	3,45	3,63	5,3%	3,50	3,63	4,25	3,63	3,38	3,38	3,63	3,50	-3,6%
01251	ZANAHORIA	GMMML	0,57	0,59	3,3%	0,62	0,56	0,56	0,52	0,62	0,62	0,63	0,62	-1,6%
01252	AJO CRIOLLO O NAPURI	GMMML	5,61	5,55	-1,1%	5,63	5,50	5,38	5,45	5,63	5,63	5,75	5,50	-4,3%
01252	AJO MORADO/BARRAN/LEGIT/ARICOTA/OTROS	GMMML	6,66	6,50	-2,4%	6,63	6,63	6,38	6,45	6,50	6,50	6,63	6,38	-3,8%
01253	CEBOLLA CABEZA BLANCA NACIONAL	GMMML	2,74	3,21	17,4%	2,68	2,70	3,00	3,13	3,23	3,23	3,50	3,70	5,7%
01253	CEBOLLA CABEZA ROJA	GMMML	3,25	3,77	15,9%	3,20	3,33	3,53	3,55	3,73	3,73	4,25	4,25	0,0%
01253	CEBOLLA CHINA (CRIOLLA/SERRANA)	GMMML	7,27	6,02	-17,2%	7,50	7,25	6,38	5,63	5,38	5,38	6,38	5,75	-9,9%
01254	PORO (CRIOLLO/SERRANO)	GMMML	2,79	2,64	-5,4%	2,60	2,60	2,50	2,50	2,50	2,50	2,88	2,98	3,5%
01259	BETERRAGA (CRIOLLO/SERRANO)	GMMML	2,88	2,62	-9,2%	4,33	3,67	3,00	2,33	2,33	2,33	2,51	2,17	-13,5%
01259	RABANITO (CRIOLLO/SERRANO)	GMMML	4,33	3,76	-13,2%	4,33	4,33	3,67	3,33	3,51	3,51	3,67	4,33	18,0%
<b>0129</b>	<b>Hortalizas frescas, n.c.p.</b>													
01290	CHOCLO TIPO CUSCO	GMMML	2,59	2,83	9,3%	3,21	2,80	2,80	2,74	2,92	2,92	2,74	2,92	6,6%
01290	APIO CRIOLLO/SERRANO	GMMML	3,26	3,72	14,2%	3,75	3,58	3,58	3,75	3,83	3,83	3,83	3,67	-4,2%
<b>013</b>	<b>FRUTAS Y NUECES</b>													
<b>0131</b>	<b>Frutas tropicales y subtropicales</b>													
01311	PALTA CRIOLLA SELVA	MMF2	1,72	1,84	7,1%	1,71	1,73	1,79	1,81	1,85	1,85	1,90	1,96	3,2%
01311	PALTA FUERTE COSTA	MMF2	4,06	4,11	1,3%	4,08	4,08	4,10	4,10	4,10	4,10	4,10	4,20	2,4%
01311	PALTA HALL (SELVA)	MMF2	1,70	1,81	6,8%	1,79	1,79	1,73	1,79	1,81	1,85	1,88	1,83	-2,7%
01311	PALTA LINDA (COSTA/SELVA)	MMF2	3,01	3,07	1,9%	3,02	3,02	3,31	3,02	3,06	3,04	3,04	2,98	-2,0%
01312	PLATANO BIZCOCHO (SELVA)	MMF2	1,51	1,49	-1,0%	1,48	1,52	1,48	1,48	1,48	1,48	1,48	1,54	4,1%
01312	PLATANO MANZANO (SELVA)	MMF2	1,64	1,67	1,5%	1,65	1,67	1,67	1,69	1,66	1,66	1,66	1,66	0,0%
01312	PLATANO MORADO (SELVA)	MMF2	3,09	3,16	2,3%	3,19	3,13	3,13	3,17	3,15	3,19	3,15	3,19	1,3%
01312	PLATANO SEDA (SELVA)	MMF2	1,86	1,93	3,5%	1,90	1,91	1,94	1,94	1,94	1,94	1,91	1,90	-0,5%
01312	PLATANO SEDA CONGO	MMF2	2,55	2,49	-2,2%	2,54	2,56	2,54	2,49	2,49	2,49	2,44	2,43	-0,4%
01313	PLATANO BELLACO (SELVA)	MMF2	1,93	1,84	-4,3%	1,91	1,90	1,87	1,86	1,84	1,84	1,80	1,80	0,0%
01313	PLATANO ISLA (SELVA)	MMF2	2,13	2,10	-1,3%	2,10	2,14	2,14	2,09	2,09	2,09	2,06	2,08	1,0%
01313	PLATANO PALILLO/SELVA	MMF2	1,90	1,90	0,0%	1,91	1,90	1,90	1,90	1,90	1,90	1,89	1,90	0,5%
01315	HIGO MADURO O BREVAS	MMF2	5,55	5,50	-0,8%	5,54	5,61	5,43	5,43	5,50	5,50	5,50	5,54	0,7%
01316	MANGO CRIOLLO PLANTA (COSTA)	MMF2	4,59	4,45	-3,1%	4,58	4,53	4,48	4,45	4,47	4,45	4,43	4,33	-2,3%
01316	MANGO EDWARD PLANTA	MMF2	6,41	9,29	44,8%	8,25	9,50	9,50	9,23	9,17	9,23	9,23	9,15	-0,9%
01316	MANGO HADEN /HAYDE (PLANTA)	MMF2	5,99	7,35	22,7%	7,25	7,50	7,75	7,23	7,33	7,23	7,25	7,13	-1,7%
01316	MANGO KAFRO / JAFRO (COSTA)	MMF2	3,16	3,59	13,7%	3,40	3,53	3,53	3,55	3,57	3,55	3,55	3,83	7,9%
01316	MANGO KENT (COSTA)	MMF2	3,59	3,87	7,8%	3,68	3,75	3,78	3,85	3,90	3			

# SISAP

## Abastecimiento y Precios Mayoristas

de los principales productos comercializados en el GMLL y MM N°2 Frutas



Dirección General de Estadística, Seguimiento y Evaluación de Políticas - DGESEP  
Dirección de Estadística e Información Agraria - DEIA

Sistema de Información de Abastecimiento y Precios (SISAP)

PRECIOS MAYORISTAS DE LOS PRINCIPALES PRODUCTOS COMERCIALIZADOS EN MERCADOS DE LIMA METROPOLITANA (S/ por kg)														
CNPA	NOMBRE DEL PRODUCTO	MERCADO	Prom. del mié 7 al mar 13	Prom. del mié 14 al mar 20	Var. (%)	Jun mar-13	Jun mié-14	Jun jue-15	Jun vie-16	Jun sáb-17	Jun dom-18	Jun lun-19	Jun mar-20	Var % Hoy/ayer
01319	MARACUYA COSTA	MMF2	3,54	3,23	-8,8%	3,53	3,55	3,28	3,15	3,17	3,15	3,13	3,15	0,6%
01319	MARACUYA COSTA	GMLL	3,29	2,99	-8,9%	3,00	3,05	3,08	2,83	3,05	3,05	2,85	3,05	7,0%
01319	PEPINO RAYADO O MELON	MMF2	3,46	3,52	1,5%	3,50	3,48	3,48	3,50	3,53	3,53	3,55	3,55	0,0%
01319	ZAPOTE (MONTAÑA)	MMF2	0,00	0,00		0,00	0,00	0,00	0,00	0,00	0,00	0,00	0,00	
0132	<b>Frutas cítricas</b>													
01321	TORONJA COSTA CON PEPA	MMF2	3,35	3,36	0,0%	3,33	3,33	3,33	3,30	3,37	3,35	3,43	3,38	-1,5%
01321	TORONJA SELVA CON PEPA	MMF2	2,13	2,21	3,6%	2,15	2,15	2,23	2,25	2,21	2,21	2,21	2,19	-0,9%
01322	LIMA DULCE (COSTA)	MMF2	3,03	2,93	-3,4%	2,98	2,88	2,85	2,93	2,98	2,95	2,98	2,95	-1,0%
01322	LIMON DULCE - SELVA	MMF2	1,25	1,31	4,3%	1,26	1,26	1,29	1,30	1,32	1,33	1,33	1,31	-1,5%
01322	LIMON SUTIL BOLSA	GMLL	1,86	1,88	0,9%	1,86	1,86	1,89	1,92	1,86	1,86	1,89	1,86	-1,6%
01322	LIMON SUTIL CAJON	GMLL	2,07	1,93	-6,8%	1,90	1,90	2,01	1,96	1,90	1,90	1,96	1,90	-3,1%
01323	NARANJA PRIMAVERA (COSTA)	MMF2	1,53	1,49	-2,6%	1,50	1,53	1,50	1,50	1,48	1,48	1,48	1,48	0,0%
01323	NARANJA TANGALO SELVA	MMF2	1,32	1,39	4,8%	1,27	1,30	1,34	1,35	1,40	1,40	1,44	1,47	2,1%
01323	NARANJA VALENCIA	MMF2	0,75	0,76	1,7%	0,74	0,76	0,77	0,77	0,76	0,76	0,77	0,76	-1,3%
01323	NARANJA WASHINGTON NAVAL(COSTA)	MMF2	3,34	3,09	-7,3%	3,15	3,08	3,08	3,10	3,10	3,10	3,10	3,10	0,0%
01324	MANDARINA MALVACEA	MMF2	0,00	0,00		0,00	0,00	0,00	0,00	0,00	0,00	0,00	0,00	
01324	MANDARINA SATSUMA (COSTA)	MMF2	1,73	1,85	6,8%	1,83	1,83	1,83	1,83	1,85	1,85	1,88	1,88	0,0%
01324	MANDARINA TANGERINA	MMF2	0,87	0,94	7,7%	0,89	0,92	0,92	0,94	0,95	0,95	0,92	0,95	3,3%
0133	<b>Uvas</b>													
01330	UVA ALFONSO LAVALETT (NEGRA)	MMF2	1,96	1,95	-0,3%	1,96	1,98	1,96	1,94	1,96	1,96	1,98	1,90	-4,0%
01330	UVA BORGOÑA	MMF2	2,65	2,50	-5,7%	2,60	2,56	2,60	2,56	2,40	2,44	2,40	2,56	6,7%
01330	UVA ITALIA /AMERICANA-NACIONAL	MMF2	3,00	2,86	-4,7%	2,88	2,85	2,79	2,79	2,88	2,88	2,90	2,90	0,0%
01330	UVA PALESTINA	MMF2	3,48	3,67	5,3%	3,56	3,60	3,60	3,65	3,69	3,69	3,71	3,73	0,5%
01330	UVA QUEBRANTA/MOSCATEL	MMF2	0,00	0,00		0,00	0,00	0,00	0,00	0,00	0,00	0,00	0,00	
01330	UVA RED GLOVE NACIONAL	MMF2	3,46	3,45	-0,5%	3,40	3,40	3,44	3,44	3,46	3,46	3,46	3,46	0,0%
01330	UVA ROSADA SIN PEPA	MMF2	3,51	3,45	-1,9%	3,40	3,46	3,46	3,44	3,44	3,44	3,44	3,44	0,0%
01330	UVA SULTANINA NACIONAL	MMF2	0,00	0,00		0,00	0,00	0,00	0,00	0,00	0,00	0,00	0,00	
0134	<b>Frutas de pepita y frutas de hueso</b>													
01341	MANZANA CTE/PARA AGUA	GMLL	3,42	3,87	13,2%	3,78	3,78	3,73	3,83	3,73	3,73	4,25	4,03	-5,2%
01341	MANZANA CTE/PARA AGUA	MMF2	2,24	2,34	4,7%	2,28	2,28	2,30	2,31	2,31	2,31	2,35	2,53	7,7%
01341	MANZANA DELICIA	MMF2	2,58	2,45	-4,9%	2,50	2,50	2,45	2,44	2,44	2,44	2,45	2,44	-0,4%
01341	MANZANA GOLDEN	MMF2	2,30	2,58	12,3%	2,40	2,45	2,50	2,57	2,63	2,63	2,65	2,65	0,0%
01341	MANZANA IMPORTADA (CHILENA)	MMF2	5,82	5,55	-4,6%	5,66	5,60	5,63	5,41	5,41	5,61	5,60	5,60	0,0%
01341	MANZANA ISRAEL	MMF2	1,96	2,33	19,4%	2,05	2,10	2,20	2,35	2,38	2,38	2,45	2,48	1,2%
01341	MANZANA WINTER	MMF2	1,93	1,86	-4,0%	1,86	1,85	1,86	1,86	1,86	1,85	1,85	1,86	0,5%
01342	MEMBRILLO CRIOLLO	MMF2	3,73	3,87	3,9%	3,73	3,88	3,90	3,93	3,80	3,83	3,85	3,93	2,1%
01342	MEMBRILLO SERRANO	MMF2	2,98	3,07	2,9%	3,01	3,06	3,06	3,06	3,07	3,09	3,09	3,07	-0,6%
01342	PERA AGUA ITALIANA	MMF2	0,00	0,00		0,00	0,00	0,00	0,00	0,00	0,00	0,00	0,00	
01342	PERA AGUA PACKAM IMPORTADO	MMF2	5,67	5,62	-1,0%	5,60	5,60	5,66	5,63	5,63	5,61	5,60	5,58	-0,4%
01343	ALBARICOQUE	MMF2	3,79	3,67	-3,2%	3,70	3,70	3,63	3,67	3,68	3,73	3,65	3,65	0,0%
01345	CIRUELA NECTARINA (IMPORTADA)	MMF2	7,43	7,22	-2,8%	7,38	7,38	7,20	7,25	7,18	7,23	7,15	7,13	-0,3%
01345	MELOCOTON BLANQUILLO	MMF2	5,98	6,11	2,2%	6,00	6,06	6,06	6,10	6,14	6,13	6,13	6,15	0,3%
01345	MELOCOTON DURAZNO HUAYCO	MMF2	6,33	6,50	2,6%	6,40	6,40	6,46	6,48	6,54	6,54	6,54	6,54	0,0%
01346	CIRUELA SANTA ROSA/NACIONAL	MMF2	5,62	5,84	3,9%	5,65	5,73	5,88	5,85	5,83	5,85	5,88	5,85	-0,5%
01349	LUCUMA DE SEDA (COSTA/SELVA)	MMF2	4,31	4,40	2,1%	4,30	4,33	4,43	4,40	4,43	4,43	4,38	4,38	0,0%
0135	<b>Bayas y otras frutas</b>													
01352	KIWI IMPORTADO CHILENO	MMF2	7,76	7,77	0,1%	7,72	7,72	7,77	7,77	7,77	7,77	7,77	7,82	0,6%
01354	FRESA AROMA	MMF2	0,00	0,00		0,00	0,00	0,00	0,00	0,00	0,00	0,00	0,00	
01359	GRANADA (COSTA)	MMF2	1,61	1,95	20,8%	1,70	1,70	1,95	1,97	1,97	1,97	2,02	2,05	1,5%
01359	MAMEY (COSTA)	MMF2	3,61	3,50	-3,1%	3,50	3,53	3,45	3,50	3,53	3,53	3,48	3,45	-0,9%
01359	TAMARINDO (CON CASCARA) COSTA	MMF2	8,25	8,25	0,0%	8,15	8,25	8,27	8,25	8,25	8,23	8,23	8,25	0,2%
01359	TAMARINDO (SIN CASCARA) COSTA	MMF2	9,75	9,65	-1,0%	9,75	9,65	9,65	9,65	9,65	9,65	9,65	9,65	0,0%
01359	TUNA AMARILLA	MMF2	3,27	3,56	8,8%	3,53	3,48	3,53	3,53	3,55	3,55	3,63	3,65	0,6%
01359	TUNA BLANCA (COSTA / SIERRA)	MMF2	3,76	3,98	5,7%	3,88	3,88	3,93	3,95	4,00	4,00	4,03	4,05	0,5%
01359	TUNA MORADA/ROSADA	MMF2	3,28	3,56	8,5%	3,43	3,43	3,50	3,50	3,58	3,63	3,63	3,65	0,6%
014	<b>SEMILLAS ACEITERAS Y FRUTOS OLEAGINOSOS</b>													
01460	COCO (COSTA /SELVA)	MMF2	2,37	2,19	-7,7%	2,33	2,35	2,25	2,13	2,13	2,15	2,17	2,13	-1,8%
015	<b>RAÍCES Y TUBÉRCULOS COMESTIBLES</b>													
0151	<b>Papas</b>													
01510	PAPA AMARILLA/TUMBAY/TORNILLO/OTROS	GMLL	1,30	1,80	39,0%	1,28	1,48	1,85	1,88	1,85	1,85	2,08	1,63	-21,6%
01510	PAPA BLANCA/VALLE/OTROS	GMLL	0,81	0,76	-6,0%	0,75	0,78	0,79	0,74	0,75	0,75	0,74	0,78	5,4%
01510	PAPA CANCHAN	GMLL	1,11	1,10	-1,3%	1,13	1,13	1,13	1,10	1,11	1,11	1,03	1,08	4,9%
01510	PAPA COLOR/VALLE/OTROS	GMLL	1,18	1,18	0,1%	1,20	1,23	1,18	1,16	1,20	1,20	1,10	1,18	7,3%
01510	PAPA HUAMANTANGA	GMLL	1,44	1,64	13,9%	1,38	1,48	1,61	1,63	1,66	1,66	1,88	1,58	-16,0%
01510	PAPA HUAYRO (ROJO-MORO-NEGRO)RUNT/MARH/U	GMLL	1,37	1,46	6,5%	1,40	1,41	1,43	1,43	1,45	1,45	1,63	1,40	-14,1%
01510	PAPA NEGRA ANDINA	GMLL	0,95	0,96	1,5%	0,94	0,96	0,95	0,96	0,96	0,96	0,98	0,95	-3,1%
01510	PAPA PERRICHOLI	GMLL	0,00	0,00		0,00	0,00	0,00	0,00	0,00	0,00	0,00	0,00	
01510	PAPA PERUANITA	GMLL	1,41	1,63	15,1%	1,40	1,43	1,43	1,48	1,83	1,83	1,73	1,66	-4,0%
01510	PAPA ÚNICA	GMLL	1,25	1,26	0,5%	1,28	1,33	1,23	1,23	1,29	1,29	1,16	1,28	10,3%
01510	PAPA YUNGAY	GMLL	0,81	0,76	-6,0%	0,75	0,78	0,79	0,74	0,75	0,75	0,74	0,78	5,4%
0152	<b>Yuca</b>													
01520	YUCA AMARILLA/LEGITIM/INJERTA(COS/SEL)	GMLL	1,41	1,43	1,2%	1,39	1,40	1,43	1,43	1,33	1,33	1,70	1,38	-18,8%
0153	<b>Camote</b>													
01530	CAMOTE AMARILLO	GMLL	1,04	1,22	17,5%	1,10	1,13	1,15	1,14	1,16	1,16	1,40	1,40	0,0%
01530	CAMOTE MORADO/LEG/MILA/MEJ/PEPIN/PARAMON	GMLL	1,99	1,72	-13,2%	1,83	1,80	1,81	1,91	1,68	1,68	1,60	1,59	-0,6%
0159	<b>Otras raíces y tubérculos comestibles</b>													
01599	OLLUCO LARGO (SIN LAVAR/LAVADO)	GMLL	2,76	2,75	-0,2%	2,68	2,70	2,75	2,83	2,73	2,73	2,78	2,73	-1,8%
01599	YACON (LLACON)	MMF2	2,69	2,90	7,7%	2,70	2,85	2,85	2,93	2,88	2,93	2,93	2,93	0,0%
016	<b>ESTIMULANTES, ESPECIAS Y AROMÁTICOS</b>													
01652	AJÍ PAPRIKA	GMLL	12,66	12,54	-1,0%	12,38	12,50	12,50	12,50	12,50	12,50	12,75	12,50	-2,0%
01652	AJÍ SECO PANCA	GMLL	13,04	10,68	-18,1%	11,50	10,75	10,75	10,75	10,75	10,75	10,50	10,50	0,0%
01654	CULANTRIO (CRIOLLO/SERRANO)	GMLL	1,35	1,38	2,6%	1,83	1,67	1,33	1,17	1,17	1,17	1,59	1,59	0,0%
01657	KION (COSTA/SELVA)	GMLL	3,50	3,36	-4,0%	3,38	3,38	3,38	3,38					