



PERÚ

Ministerio de Desarrollo Agrario y Riego

SISAP

Abastecimiento y Precios Mayoristas

de los principales productos comercializados en el GMML y MM N°2 Frutas



Dirección General de Estadística, Seguimiento y Evaluación de Políticas - DGESEP
Dirección de Estadística e Información Agraria - DEIA

Sistema de Información de Abastecimiento y Precios (SISAP)

Lima, 06 de julio del 2023

Gran Mercado Mayorista de Lima (GMML)

Esta madrugada se registró el ingreso de 8 036 toneladas de productos, cantidad similar al promedio de los últimos cuatro jueves. Asimismo, ingresaron 2 305 toneladas de papa, cantidad mayor en 3% respecto al promedio de los últimos cuatro jueves. 1/

Producto con buen precio: choclo tipo cusco a S/ 2,68 por kilogramo

Tubérculos y raíces.- Esta mañana se registró el ingreso de 2957 toneladas de tubérculos, cantidad mayor en 5% respecto al promedio de los últimos cuatro jueves e ingresaron: 2305 toneladas de papa; 359 toneladas de camote; 176 toneladas de yuca y 117 toneladas de olluco.

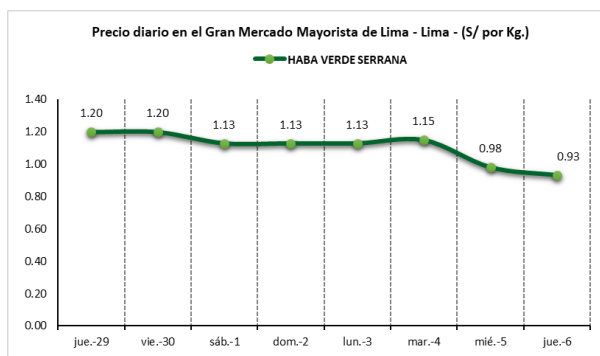
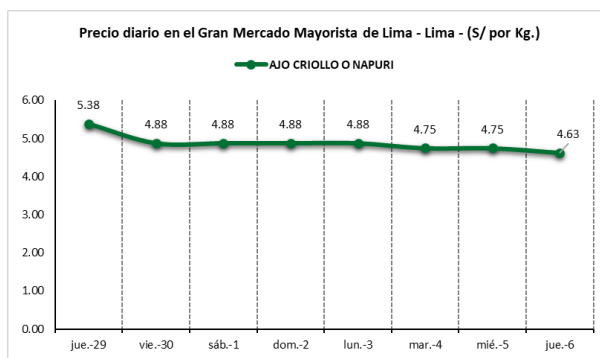
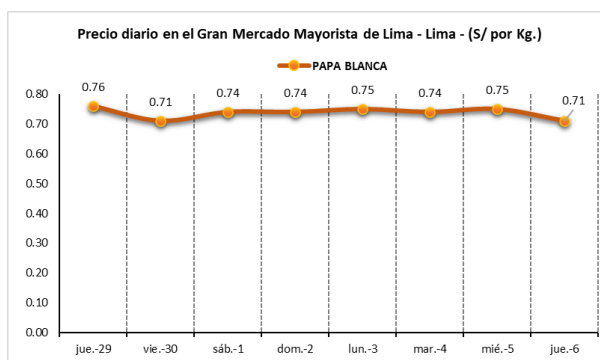
Los precios de la mayoría de tubérculos bajaron respecto al día de ayer, por mayor stock: olluco largo de S/ 3,73 a S/ 2,83; papa yungay de S/ 0,75 a S/ 0,71; yuca amarilla de S/ 1,23 a S/ 1,18; camote amarillo de S/ 1,38 a S/ 1,33 y papa huayro de S/ 1,65 a S/ 1,63 por kilogramo. Mientras que por menor oferta subió: papa amarilla de S/ 1,43 a S/ 1,53 por kilogramo.

Hortalizas.- Hoy ingresaron 3669 toneladas de hortalizas, cantidad menor en 5% respecto al promedio de los últimos cuatro jueves. Los ingresos que destacaron fueron: cebolla cabeza roja (796 toneladas); choclo tipo cusco (538 toneladas); zanahoria (425 toneladas) y tomate (329 toneladas).

Por mayor stock, los precios de la mayoría de hortalizas bajaron respecto al día de ayer: ají escabeche de S/ 6,25 a S/ 5,38; ají rocoto de S/ 3,75 a S/ 3,54; espinaca de S/ 7,00 a S/ 6,63; cebolla cabeza roja de S/ 5,00 a S/ 4,83; ajo criollo o napuri de S/ 4,75 a S/ 4,63; tomate katia de S/ 3,89 a S/ 3,80 y choclo tipo cusco de S/ 2,74 a S/ 2,68 por kilogramo. Mientras que por mayor demanda subió: brócoli de S/ 3,50 a S/ 3,75; zanahoria de S/ 0,56 a S/ 0,62 y pimienta morrón de S/ 2,57 a S/ 3,47 por kilogramo.

Hortalizas leguminosas verdes.- Se registró el ingreso de 331 toneladas de leguminosas verdes, cantidad menor en 16% respecto al promedio de los últimos cuatro jueves. Ingresaron: 146 toneladas de arveja, 97 toneladas de haba y 84 toneladas de vainita.

Por mayor stock, los precios de las leguminosas bajaron respecto al día de ayer: haba verde serrana de S/ 0,98 a S/ 0,93; arveja verde blanca serrana de S/ 3,33 a S/ 3,20 y vainita americana de S/ 4,05 a S/ 3,93 por kilogramo, respectivamente. Mientras que subió: arveja verde americana de S/ 4,30 a S/ 5,00 por kilogramo.



1/ Fuente: Empresa Municipal de Mercados S.A. (EMMSA) - GMML



BICENTENARIO DEL PERÚ 2021 - 2024



PERÚ

Ministerio de Desarrollo Agrario y Riego

SISAP

Abastecimiento y Precios Mayoristas

de los principales productos comercializados en el GMML y MM N°2 Frutas



Dirección General de Estadística, Seguimiento y Evaluación de Políticas - DGESEP
Dirección de Estadística e Información Agraria - DEIA

Sistema de Información de Abastecimiento y Precios (SISAP)

Mercado Mayorista de Frutas N° 2

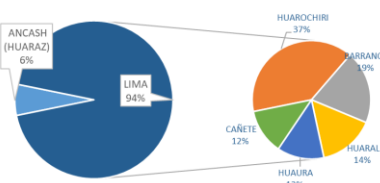
Hoy se registró el ingreso de 2 604 toneladas de frutas, cantidad similar al promedio de los últimos cuatro jueves. Las frutas que destacaron en el ingreso fueron: plátano, naranja, mandarina, papaya y piña.

Producto con precio bajo: palta criolla selva a S/ 2,13 por kilogramo

Melocotón:

En lo que va al mes de julio, esta fruta ingresa de los departamentos de Lima y Ancash. El precio de las dos variedades comercializadas en el mercado mayorista bajaron ligeramente respecto al día de ayer.

MERCADO MAYORISTA N°2 DE FRUTAS: INGRESO DE MELOCOTÓN SEGÚN DEPARTAMENTOS, JULIO 2023



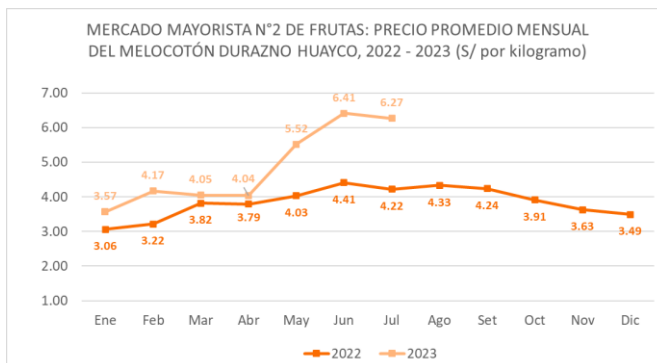
MERCADO MAYORISTA N°2 DE FRUTAS: PRECIOS DEL MELOCOTÓN, SEGÚN VARIEDAD (S/ por kilogramo)

| VARIEDAD | AYER | HOY |
|----------------|------|------|
| Blanquillo | 6.02 | 5.90 |
| Durazno huayco | 6.12 | 6.15 |

Fuente: SIEA



MERCADO MAYORISTA N°2 DE FRUTAS: PRECIO PROMEDIO MENSUAL DEL MELOCOTÓN DURAZNO HUAYCO, 2022 - 2023 (S/ por kilogramo)



Precio de las demás frutas:

En cuanto al precio de las demás frutas, por mayor oferta bajó respecto al día de ayer: maracuyá costa de S/ 2,93 a S/ 2,80; granadilla selva de S/ 2,71 a S/ 2,65; mango edward de S/ 7,08 a S/ 6,98 y manzana importada (chilena) de S/ 5,81 a S/ 5,75 por kilogramo.

Mientras que subió respecto al día de ayer: manzana israel de S/ 3,28 a S/ 3,35; papaya (selva) de S/ 2,21 a S/ 2,27 y uva alfonso lavalett de S/ 2,71 a S/ 2,81 por kilogramo.

Los precios del resto de frutas se mantuvieron o no variaron significativamente.



BICENTENARIO DEL PERÚ 2021 - 2024



Abastecimiento y Precios Mayoristas

de los principales productos comercializados en el GMMML y MM N°2 Frutas



Dirección General de Estadística, Seguimiento y Evaluación de Políticas - DGESEP
Dirección de Estadística e Información Agraria - DEIA

Sistema de Información de Abastecimiento y Precios (SISAP)

| PRECIOS MAYORISTAS DE LOS PRINCIPALES PRODUCTOS COMERCIALIZADOS EN MERCADOS DE LIMA METROPOLITANA (S/ por kg) | | | | | | | | | | | | | | |
|---|---|---------|----------------------------|---------------------------|----------|---------------|---------------|--------------|--------------|--------------|--------------|--------------|--------------|-------------------|
| CNPA | NOMBRE DEL PRODUCTO | MERCADO | Prom. del vie 23 al jue 29 | Prom. del vie 30 al jue 6 | Var. (%) | jun jun-29 | jun vie-30 | jul sáb-1 | jul dom-2 | jul lun-3 | jul mar-4 | jul mié-5 | jul jue-6 | Var % Hoy/ayer |
| 011 | CEREALES | | | | | | | | | | | | | |
| 01122 | MAIZ MARLO/CORONTA DE MAIZ | GMMML | 11.25 | 11.14 | -1.0% | 11.25 | 11.50 | 11.25 | 11.25 | 11.00 | 11.25 | 11.25 | 10.50 | -6.7% |
| 01122 | MAIZ MORADO | GMMML | 2.48 | 2.96 | 19.3% | 2.38 | 2.50 | 2.93 | 2.93 | 2.83 | 3.20 | 3.38 | 2.93 | -13.3% |
| 012 | HORTALIZAS | | | | | | | | | | | | | |
| 0121 | Hortalizas de hoja o de tallo | | | | | | | | | | | | | |
| 01211 | ESPARRAGO FRESCO | GMMML | 6.50 | 7.14 | 9.9% | 6.50 | 6.50 | 7.00 | 7.00 | 7.00 | 7.50 | 7.50 | 7.50 | 0.0% |
| 01219 | ACELGA (CRIOLLA/SERRANA) | GMMML | 4.09 | 4.54 | 10.9% | 4.13 | 4.13 | 4.63 | 4.63 | 4.25 | 4.88 | 4.63 | 4.63 | 0.0% |
| 01214 | LECHUGA AMERICANA (CRIOLLA/SERRANA) | GMMML | 1.13 | 0.93 | -17.8% | 0.92 | 0.96 | 0.92 | 0.92 | 0.92 | 0.96 | 0.92 | 0.88 | -4.3% |
| 01214 | LECHUGA CRIOLLA SEDA | GMMML | 3.58 | 2.73 | -23.9% | 2.58 | 2.83 | 2.50 | 2.50 | 2.58 | 2.83 | 2.92 | 2.92 | 0.0% |
| 01214 | LECHUGA ROMANA HIDROPONICA B/R/O | GMMML | 1.19 | 1.07 | -9.6% | 0.96 | 1.21 | 1.21 | 1.21 | 0.96 | 1.04 | 0.96 | 0.92 | -4.2% |
| 01213 | BROCCOLI | GMMML | 3.56 | 3.45 | -3.1% | 3.63 | 3.38 | 3.38 | 3.38 | 3.25 | 3.50 | 3.50 | 3.75 | 7.1% |
| 01212 | COL CHINA/LONGAPA | GMMML | 5.94 | 6.28 | 5.7% | 6.04 | 6.25 | 6.35 | 6.35 | 6.46 | 6.25 | 6.15 | 6.15 | 0.0% |
| 01212 | COL CORAZON (CRIOLLA/SERRANA) | GMMML | 1.74 | 1.62 | -6.9% | 1.50 | 1.46 | 1.64 | 1.64 | 1.61 | 1.61 | 1.63 | 1.75 | 7.4% |
| 01213 | COLIFLOR (CRIOLLA/SERRANA) | GMMML | 1.04 | 0.95 | -8.7% | 0.93 | 0.95 | 0.95 | 0.95 | 0.95 | 0.96 | 0.93 | 0.93 | 0.0% |
| 01215 | ESPINACA (CRIOLLA/SERRANA) | GMMML | 4.75 | 6.14 | 29.3% | 5.38 | 5.63 | 5.50 | 5.50 | 6.25 | 6.50 | 7.00 | 6.63 | -5.3% |
| 01219 | PEREJIL (CRIOLLO/SERRANO) | GMMML | 2.09 | 1.86 | -11.2% | 2.13 | 1.75 | 1.75 | 1.75 | 1.88 | 1.75 | 1.75 | 2.38 | 36.0% |
| 01212 | PACCHOY | GMMML | 7.14 | 6.25 | -12.4% | 7.08 | 6.88 | 6.88 | 6.88 | 6.46 | 5.42 | 5.21 | 6.04 | 15.9% |
| 01216 | ALCACHOFA SERRANA/VALLE/QUEBRADA/HELADA | GMMML | 6.04 | 6.57 | 8.8% | 6.63 | 6.69 | 6.63 | 6.63 | 6.63 | 6.69 | 6.56 | 6.19 | -5.6% |
| 01212 | HOLANTAU/HORGANICA | GMMML | 7.21 | 6.07 | -15.8% | 6.50 | 6.50 | 6.25 | 6.25 | 6.75 | 5.50 | 5.50 | 6.75 | 22.7% |
| 0122 | Melones | | | | | | | | | | | | | |
| 01221 | SANDIA VAR. | MMF2 | 1.71 | 1.82 | 6.2% | 1.78 | 1.78 | 1.78 | 1.78 | 1.85 | 1.85 | 1.85 | 1.85 | 0.0% |
| 01229 | MELON COQUITO | MMF2 | 2.12 | 2.89 | 36.4% | 2.06 | 2.13 | 6.96 | 2.15 | 2.19 | 2.23 | 2.29 | 2.31 | 0.9% |
| 0123 | Hortalizas de fruto | | | | | | | | | | | | | |
| 01231 | AJI AMARILLO SECO | GMMML | 12.50 | 12.31 | -1.6% | 12.38 | 12.38 | 12.38 | 12.38 | 12.25 | 12.25 | 12.25 | 12.25 | 0.0% |
| 01231 | AJI ESCABECHE FRESCO/ZANAHOR/LISO | GMMML | 5.27 | 5.96 | 13.0% | 5.30 | 5.18 | 6.20 | 6.20 | 6.25 | 6.25 | 6.25 | 5.38 | -13.9% |
| 01231 | AJI MONTAÑA/CHANCHAMAYO/COSTA/SELVA | GMMML | 4.41 | 3.77 | -14.6% | 4.75 | 4.50 | 3.75 | 3.75 | 3.50 | 3.50 | 3.63 | 3.75 | 3.3% |
| 01231 | AJI ROCOTO (COSTA/SIERRA/SELVA) | GMMML | 3.19 | 3.66 | 5.3% | 3.06 | 2.85 | 3.13 | 3.13 | 3.47 | 3.68 | 3.75 | 3.54 | -5.6% |
| 01231 | PIMIENTO MORRON/NIJE/PAPR/LAR/PAL/SED/PI | GMMML | 3.14 | 3.01 | -4.2% | 3.13 | 2.57 | 2.57 | 2.57 | 3.61 | 3.68 | 2.57 | 3.47 | 35.0% |
| 01232 | PEPINILLO | GMMML | 1.16 | 1.15 | -1.0% | 1.21 | 1.17 | 1.13 | 1.13 | 1.17 | 1.13 | 1.17 | 1.13 | -3.4% |
| 01233 | BERENUENA (CRIOLLA/SERRANA) | GMMML | 6.79 | 6.89 | 1.5% | 6.70 | 6.80 | 6.90 | 6.90 | 6.90 | 7.00 | 6.90 | 6.80 | -1.4% |
| 01234 | TOMATE KATIA | GMMML | 3.86 | 3.88 | 0.5% | 3.89 | 3.89 | 3.80 | 3.80 | 3.84 | 4.17 | 3.89 | 3.80 | -2.3% |
| 01235 | ZAPALLO ITALIANO | GMMML | 3.13 | 2.74 | -12.4% | 2.71 | 2.77 | 2.67 | 2.67 | 2.71 | 2.77 | 2.81 | 2.81 | 0.0% |
| 01235 | ZAPALLO LOCHE | GMMML | 11.67 | 11.43 | -2.0% | 11.33 | 11.33 | 10.83 | 10.83 | 10.83 | 11.00 | 11.00 | 14.17 | 28.8% |
| 01235 | ZAPALLO MACRE(COSTA/SIERRA/SELVA) | GMMML | 2.33 | 2.35 | 0.6% | 2.45 | 2.33 | 2.30 | 2.30 | 2.35 | 2.38 | 2.40 | 2.38 | -0.8% |
| 01239 | CAIGUA (SELVA) | GMMML | 2.12 | 2.36 | 11.4% | 2.29 | 1.98 | 2.19 | 2.19 | 2.60 | 2.77 | 2.40 | 2.40 | 0.0% |
| 0124 | Hortalizas leguminosas verdes | | | | | | | | | | | | | |
| 01241 | FREJOLITO CHINO | GMMML | 2.50 | 2.50 | 0.0% | 2.50 | 2.50 | 2.50 | 2.50 | 2.50 | 2.50 | 2.50 | 2.50 | 0.0% |
| 01241 | FRIJOL VERDE CANARIO | GMMML | 2.61 | 3.31 | 27.0% | 2.75 | 2.80 | 3.20 | 3.20 | 3.20 | 3.25 | 3.73 | 3.78 | 1.3% |
| 01241 | PALLAR VERDE SERRUCHO | GMMML | 2.87 | 2.55 | -11.2% | 2.78 | 2.70 | 2.38 | 2.38 | 2.33 | 2.63 | 2.70 | 2.70 | 0.0% |
| 01241 | VAINITA AMERICANA/SEDA/PITO/CORRIENT/MAD | GMMML | 2.91 | 3.67 | 25.9% | 2.78 | 2.85 | 3.25 | 3.25 | 4.18 | 4.18 | 4.05 | 3.93 | -3.0% |
| 01242 | ARVEJA VERDE AMERICANA/(CRIOLLA/SERRANA) | GMMML | 4.36 | 5.31 | 21.7% | 4.85 | 5.18 | 6.28 | 6.28 | 5.30 | 4.83 | 4.30 | 5.00 | 16.3% |
| 01242 | ARVEJA VERDE BLANCA SERRANA | GMMML | 3.36 | 3.31 | -1.4% | 3.33 | 3.38 | 3.33 | 3.33 | 3.33 | 3.25 | 3.33 | 3.20 | -3.9% |
| 01243 | HABA VERDE SERRANA | GMMML | 1.30 | 1.09 | -16.0% | 1.20 | 1.20 | 1.13 | 1.13 | 1.13 | 1.15 | 0.98 | 0.93 | -5.1% |
| 0125 | Hortalizas de raíz, bulbosas o tuberosas | | | | | | | | | | | | | |
| 01251 | NABO (CRIOLLO/SERRANO) | GMMML | 2.71 | 2.31 | -15.1% | 2.75 | 2.38 | 2.25 | 2.25 | 2.25 | 2.38 | 2.38 | 2.25 | -5.5% |
| 01251 | ZANAHORIA | GMMML | 0.61 | 0.58 | -4.4% | 0.54 | 0.54 | 0.56 | 0.56 | 0.62 | 0.62 | 0.56 | 0.62 | 10.7% |
| 01252 | AJO CRIOLLO O NAPURI | GMMML | 5.38 | 4.81 | -10.6% | 5.38 | 4.88 | 4.88 | 4.88 | 4.88 | 4.75 | 4.75 | 4.63 | -2.5% |
| 01252 | AJO MORADO/BARRAN/LEGI/ARI/COTA/OTROS | GMMML | 6.48 | 6.52 | 0.6% | 6.38 | 6.38 | 6.63 | 6.63 | 6.50 | 6.38 | 6.63 | 6.50 | -2.0% |
| 01253 | CEBOLLA CABEZA BLANCA NACIONAL | GMMML | 3.14 | 2.70 | -14.0% | 2.75 | 2.70 | 2.78 | 2.78 | 2.75 | 2.75 | 2.60 | 2.55 | -1.9% |
| 01253 | CEBOLLA CABEZA ROJA | GMMML | 4.51 | 4.99 | 10.8% | 4.78 | 4.70 | 5.00 | 5.00 | 5.18 | 5.25 | 5.00 | 4.83 | -3.4% |
| 01253 | CEBOLLA CHINA (CRIOLLA/SERRANA) | GMMML | 3.20 | 2.04 | -36.3% | 2.63 | 2.38 | 2.25 | 2.25 | 2.25 | 2.00 | 1.63 | 1.50 | -8.0% |
| 01254 | PORO (CRIOLLO/SERRANO) | GMMML | 2.15 | 2.13 | -0.9% | 2.12 | 2.12 | 2.12 | 2.12 | 2.12 | 2.21 | 2.12 | 2.12 | 0.0% |
| 01259 | BETERRAGA (CRIOLLA/SERRANA) | GMMML | 2.31 | 2.41 | 4.1% | 2.51 | 2.51 | 2.33 | 2.33 | 2.51 | 2.51 | 2.33 | 2.33 | 0.0% |
| 01259 | RABANITO (CRIOLLO/SERRANO) | GMMML | 3.60 | 3.24 | -9.9% | 3.33 | 3.17 | 3.17 | 3.17 | 3.33 | 3.17 | 3.17 | 3.51 | 10.7% |
| 0129 | Hortalizas frescas, n.c.p. | | | | | | | | | | | | | |
| 01290 | CHOCLO TIPO CUSCO | GMMML | 2.92 | 2.77 | -4.9% | 2.80 | 2.80 | 2.74 | 2.74 | 2.98 | 2.74 | 2.74 | 2.68 | -2.2% |
| 01290 | APIO CRIOLLO/SERRANO | GMMML | 4.07 | 4.64 | 14.0% | 4.75 | 4.58 | 4.58 | 4.58 | 4.75 | 4.75 | 4.67 | 4.58 | -1.9% |
| 013 | FRUTAS Y NUECES | | | | | | | | | | | | | |
| 0131 | Frutas tropicales y subtropicales | | | | | | | | | | | | | |
| 01311 | PALTA CRIOLLA SELVA | MMF2 | 1.99 | 2.14 | 7.6% | 2.04 | 2.10 | 2.13 | 2.13 | 2.15 | 2.21 | 2.15 | 2.13 | -0.9% |
| 01311 | PALTA FUERTE COSTA | MMF2 | 4.19 | 4.20 | 0.2% | 4.13 | 4.13 | 4.13 | 4.13 | 4.25 | 4.25 | 4.25 | 4.25 | 0.0% |
| 01311 | PALTA HALL (SELVA) | MMF2 | 1.94 | 2.08 | 6.9% | 1.98 | 2.04 | 2.04 | 2.04 | 2.06 | 2.13 | 2.13 | 2.10 | -1.4% |
| 01311 | PALTA LINDA (COSTA/SELVA) | MMF2 | 3.11 | 3.13 | 0.9% | 3.13 | 3.15 | 3.17 | 3.19 | 3.19 | 3.08 | 3.06 | 3.10 | 1.3% |
| 01312 | PLATANO BIZCOCHO (SELVA) | MMF2 | 1.51 | 1.48 | -2.1% | 1.46 | 1.46 | 1.48 | 1.48 | 1.50 | 1.50 | 1.48 | 1.48 | 0.0% |
| 01312 | PLATANO MANZANO (SELVA) | MMF2 | 1.73 | 1.65 | -4.5% | 1.70 | 1.69 | 1.69 | 1.70 | 1.65 | 1.61 | 1.61 | 1.61 | 0.0% |
| 01312 | PLATANO MORADO (SELVA) | MMF2 | 3.06 | 3.10 | 1.4% | 3.11 | 3.14 | 3.14 | 3.13 | 3.15 | 3.15 | 3.02 | 2.98 | -1.3% |
| 01312 | PLATANO SEDA (SELVA) | MMF2 | 1.81 | 1.75 | -3.4% | 1.78 | 1.77 | 1.76 | 1.77 | 1.73 | 1.74 | 1.73 | 1.74 | 0.6% |
| 01312 | PLATANO SEDA CONGO | MMF2 | 2.32 | 2.32 | 0.2% | 2.33 | 2.34 | 2.34 | 2.34 | 2.33 | 2.30 | 2.30 | 2.30 | 0.0% |
| 01313 | PLATANO BELLACO (SELVA) | MMF2 | 1.85 | 1.90 | 3.0% | 1.89 | 1.91 | 1.91 | 1.91 | 1.91 | 1.89 | 1.89 | 1.91 | 1.1% |
| 01313 | PLATANO ISLA (SELVA) | MMF2 | 2.07 | 2.06 | -0.6% | 2.06 | 2.06 | 2.09 | 2.09 | 2.06 | 2.03 | 2.03 | 2.06 | 1.5% |
| 01313 | PLATANO PALILLO/SELVA | MMF2 | 1.96 | 1.96 | 0.0% | 1.96 | 1.96 | 1.96 | 1.96 | 1.96 | 1.96 | 1.96 | 1.96 | 0.0% |
| 01315 | HIGO MADURO O BREVAS | MMF2 | 5.86 | 6.19 | 5.6% | 6.04 | 6.04 | 6.14 | 6.18 | 6.21 | 6.25 | 6.25 | 6.25 | 0.0% |
| 01316 | MANGO CRIOLLO PLANTA (COSTA) | MMF2 | 3.87 | 3.53 | -8.8% | 3.63 | 3.63 | 3.58 | 3.63 | 3.53 | 3.48 | 3.48 | 3.38 | -2.9% |
| 01316 | MANGO EDWARD PLANTA | MMF2 | 8.21 | 7.37 | -10.2% | 7.88 | 7.80 | 7.70 | 7.73 | 7.15 | 7.15 | 7.08 | 6.98 | -1.4% |
| 01316 | MANGO HADEN /HAYDE (PLANTA) | MMF2 | 6.20 | 5.71 | -7.9% | 5.65 | 5.60 | 5.60 | 5.63 | 5.83 | 5.80 | 5.78 | 5.73 | -0.9% |
| 01316 | MANGO KAFRO / JAFRO (COSTA) | MMF2 | 4.15 | 4.41 | 6.4% | 4.25 | 4.30 | 4.30 | 4.33 | 4.50 | 4.50 | 4.48 | 4.48 | 0.0% |
| 01316 | MANGO KENT (COSTA) | MMF2 | 4.24 | 4.36 | 2.9% | 4.38 | 4.45 | 4.38</ | | | | | | |



Abastecimiento y Precios Mayoristas

de los principales productos comercializados
en el GMMML y MM N°2 Frutas



Dirección General de Estadística, Seguimiento y Evaluación de Políticas - DGESEP
Dirección de Estadística e Información Agraria - DEIA

Sistema de Información de Abastecimiento y Precios (SISAP)

| CNPA | NOMBRE DEL PRODUCTO | MERCADO | PRECIOS MAYORISTAS DE LOS PRINCIPALES PRODUCTOS COMERCIALIZADOS EN MERCADOS DE LIMA METROPOLITANA (\$/ por kg) | | | | | | | | | | | | |
|-------|--|---------|--|------------------------------|-------------|---------------|---------------|--------------|--------------|--------------|--------------|--------------|--------------|-------------------|--|
| | | | Prom. del vie 23 al jue 29 | Prom. del vie 30 al jue 6 | Var. (%) | jun jue-29 | jun vie-30 | jul sáb-1 | jul dom-2 | jul lun-3 | jul mar-4 | jul mié-5 | jul jue-6 | Var % Hoy/ayer | |
| 01319 | MARACUYA COSTA | MMF2 | 3.13 | 2.89 | -7.4% | 3.15 | 3.05 | 2.85 | 2.85 | 2.85 | 2.93 | 2.93 | 2.80 | -4.4% | |
| 01319 | MARACUYA COSTA | GMMML | 2.11 | 2.42 | 15.1% | 2.08 | 2.08 | 2.33 | 2.33 | 2.60 | 2.60 | 2.65 | 2.65 | 0.0% | |
| 01319 | PEPINO RAYADO O MELON | MMF2 | 3.71 | 3.59 | -3.3% | 3.65 | 3.63 | 3.55 | 3.55 | 3.58 | 3.55 | 3.58 | 3.68 | 2.8% | |
| 01319 | ZAPOTE (MONTAÑA) | MMF2 | 0.00 | 0.00 | | 0.00 | 0.00 | 0.00 | 0.00 | 0.00 | 0.00 | 0.00 | 0.00 | 0.0% | |
| 0132 | Frutas cítricas | | | | | | | | | | | | | | |
| 01321 | TORONJA COSTA CON PEPA | MMF2 | 3.36 | 3.30 | -1.6% | 3.35 | 3.35 | 3.30 | 3.33 | 3.28 | 3.28 | 3.25 | 3.33 | 2.5% | |
| 01321 | TORONJA SELVA CON PEPA | MMF2 | 2.20 | 2.16 | -1.7% | 2.21 | 2.19 | 2.15 | 2.19 | 2.15 | 2.15 | 2.15 | 2.13 | -0.9% | |
| 01322 | LIMA DULCE (COSTA) | MMF2 | 2.88 | 2.80 | -2.5% | 2.83 | 2.83 | 2.73 | 2.75 | 2.80 | 2.78 | 2.88 | 2.85 | -1.0% | |
| 01322 | LIMON DULCE - SELVA | MMF2 | 1.29 | 1.33 | 2.9% | 1.31 | 1.33 | 1.35 | 1.36 | 1.34 | 1.31 | 1.31 | 1.28 | -2.3% | |
| 01322 | LIMON SUTIL BOLSA | GMMML | 2.44 | 2.33 | -4.3% | 2.33 | 2.28 | 2.14 | 2.14 | 2.33 | 2.33 | 2.33 | 2.78 | 19.3% | |
| 01322 | LIMON SUTIL CAJON | GMMML | 2.49 | 2.38 | -4.4% | 2.45 | 2.34 | 2.17 | 2.17 | 2.34 | 2.39 | 2.39 | 2.83 | 18.4% | |
| 01323 | NARANJA PRIMAVERA (COSTA) | MMF2 | 1.52 | 1.49 | -1.8% | 1.50 | 1.50 | 1.50 | 1.48 | 1.53 | 1.48 | 1.45 | 1.48 | 2.1% | |
| 01323 | NARANJA TANGELO SELVA | MMF2 | 1.52 | 1.43 | -6.0% | 1.50 | 1.47 | 1.43 | 1.43 | 1.42 | 1.43 | 1.42 | 1.43 | 0.7% | |
| 01323 | NARANJA VALENCIA | MMF2 | 0.76 | 0.77 | 0.7% | 0.75 | 0.75 | 0.76 | 0.76 | 0.78 | 0.78 | 0.78 | 0.77 | -1.3% | |
| 01323 | NARANJA WASHINGTON NAVAL(COSTA) | MMF2 | 3.10 | 3.08 | -0.6% | 3.08 | 3.08 | 3.08 | 3.08 | 3.08 | 3.08 | 3.08 | 3.08 | 0.0% | |
| 01324 | MANDARINA MALVACEA | MMF2 | 0.00 | 0.00 | | 0.00 | 0.00 | 0.00 | 0.00 | 0.00 | 0.00 | 0.00 | 0.00 | 0.0% | |
| 01324 | MANDARINA SATSUMA (COSTA) | MMF2 | 1.84 | 1.85 | 0.7% | 1.85 | 1.85 | 1.85 | 1.85 | 1.88 | 1.85 | 1.85 | 1.83 | -1.1% | |
| 01324 | MANDARINA TANGERINA | MMF2 | 0.91 | 0.85 | -6.6% | 0.92 | 0.86 | 0.85 | 0.84 | 0.84 | 0.84 | 0.84 | 0.86 | 2.4% | |
| 0133 | Uvas | | | | | | | | | | | | | | |
| 01330 | UVA ALFONSO LAVALETT (NEGRA) | MMF2 | 2.22 | 2.58 | 16.6% | 2.38 | 2.40 | 2.48 | 2.48 | 2.56 | 2.65 | 2.71 | 2.81 | 3.7% | |
| 01330 | UVA BORGOÑA | MMF2 | 2.68 | 2.72 | 1.4% | 2.63 | 2.69 | 2.67 | 2.69 | 2.71 | 2.77 | 2.77 | 2.75 | -0.7% | |
| 01330 | UVA ITALIA /AMERICANA-NACIONAL | MMF2 | 3.15 | 3.49 | 10.7% | 3.31 | 3.31 | 3.40 | 3.40 | 3.48 | 3.56 | 3.63 | 3.65 | 0.6% | |
| 01330 | UVA PALESTINA | MMF2 | 3.87 | 3.95 | 2.1% | 3.90 | 3.94 | 3.92 | 3.94 | 3.98 | 4.02 | 3.96 | 3.90 | -1.5% | |
| 01330 | UVA QUEBRANTA/MOSCATEL | MMF2 | 0.00 | 0.00 | | 0.00 | 0.00 | 0.00 | 0.00 | 0.00 | 0.00 | 0.00 | 0.00 | 0.0% | |
| 01330 | UVA RED GLOVE NACIONAL | MMF2 | 3.56 | 3.20 | -10.0% | 3.27 | 3.21 | 3.13 | 3.13 | 3.21 | 3.21 | 3.23 | 3.31 | 2.5% | |
| 01330 | UVA ROSADA SIN PEPA | MMF2 | 3.52 | 3.67 | 4.1% | 3.65 | 3.69 | 3.69 | 3.69 | 3.65 | 3.65 | 3.65 | 3.65 | 0.0% | |
| 01330 | UVA SULTANINA NACIONAL | MMF2 | 0.00 | 0.00 | | 0.00 | 0.00 | 0.00 | 0.00 | 0.00 | 0.00 | 0.00 | 0.00 | 0.0% | |
| 0134 | Frutas de pepita y frutas de hueso | | | | | | | | | | | | | | |
| 01341 | MANZANA CTE/PARA AGUA | GMMML | 4.38 | 4.96 | 13.4% | 4.63 | 4.25 | 4.70 | 4.70 | 4.60 | 5.18 | 5.65 | 5.65 | 0.0% | |
| 01341 | MANZANA CTE/PARA AGUA | MMF2 | 2.63 | 2.74 | 4.2% | 2.66 | 2.69 | 2.73 | 2.73 | 2.74 | 2.74 | 2.77 | 2.77 | 0.0% | |
| 01341 | MANZANA DELICIA | MMF2 | 2.48 | 2.61 | 5.4% | 2.56 | 2.56 | 2.57 | 2.57 | 2.61 | 2.65 | 2.66 | 2.66 | 0.0% | |
| 01341 | MANZANA GOLDEN | MMF2 | 2.88 | 3.06 | 6.1% | 2.88 | 2.95 | 3.00 | 3.03 | 3.00 | 3.03 | 3.20 | 3.20 | 0.0% | |
| 01341 | MANZANA IMPORTADA (CHILENA) | MMF2 | 5.68 | 5.83 | 2.6% | 5.78 | 5.80 | 5.88 | 5.88 | 5.85 | 5.85 | 5.81 | 5.75 | -1.0% | |
| 01341 | MANZANA ISRAEL | MMF2 | 2.75 | 3.10 | 12.7% | 2.88 | 2.88 | 2.95 | 2.95 | 3.08 | 3.23 | 3.28 | 3.35 | 2.1% | |
| 01341 | MANZANA WINTER | MMF2 | 1.91 | 1.96 | 2.6% | 1.94 | 1.94 | 1.96 | 1.97 | 1.94 | 1.95 | 1.98 | 1.99 | 0.5% | |
| 01342 | MEMBRILLO CRIOLLO | MMF2 | 3.83 | 3.82 | -0.1% | 3.80 | 3.90 | 3.90 | 3.93 | 3.93 | 3.73 | 3.73 | 3.65 | -2.1% | |
| 01342 | MEMBRILLO SERRANO | MMF2 | 3.15 | 3.19 | 1.5% | 3.18 | 3.21 | 3.21 | 3.22 | 3.19 | 3.16 | 3.18 | 3.18 | 0.0% | |
| 01342 | PERA AGUA/ITALIANA | MMF2 | 0.00 | 0.00 | | 0.00 | 0.00 | 0.00 | 0.00 | 0.00 | 0.00 | 0.00 | 0.00 | 0.0% | |
| 01342 | PERA AGUA PACKAM IMPORTADO | MMF2 | 5.62 | 5.64 | 0.4% | 5.65 | 5.62 | 5.63 | 5.61 | 5.69 | 5.69 | 5.64 | 5.63 | -0.2% | |
| 01343 | ALBARICOQUE | MMF2 | 3.64 | 3.90 | 6.9% | 3.70 | 3.73 | 3.90 | 3.93 | 3.93 | 4.00 | 4.00 | 3.78 | -5.5% | |
| 01345 | CIRUELA NECTARINA (IMPORTADA) | MMF2 | 7.18 | 7.14 | -0.6% | 7.18 | 7.23 | 7.13 | 7.15 | 7.15 | 7.08 | 7.15 | 7.08 | -1.0% | |
| 01345 | MELOCOTON BLANQUILLO | MMF2 | 6.27 | 6.05 | -3.5% | 6.25 | 6.14 | 6.08 | 6.10 | 6.06 | 6.06 | 6.02 | 5.90 | -2.0% | |
| 01345 | MELOCOTON DURAZNO HUAYCO | MMF2 | 6.53 | 6.29 | -3.6% | 6.46 | 6.40 | 6.38 | 6.38 | 6.31 | 6.23 | 6.21 | 6.15 | -1.0% | |
| 01346 | CIRUELA SANTA ROSA/NACIONAL | MMF2 | 5.96 | 4.01 | -32.7% | 6.15 | 6.23 | 3.20 | 3.15 | 3.13 | 3.08 | 3.18 | 6.08 | 91.2% | |
| 01349 | LUCUMA DE SEDA (COSTA/SELVA) | MMF2 | 4.59 | 4.87 | 6.1% | 4.73 | 4.65 | 4.90 | 4.93 | 4.93 | 4.78 | 4.83 | 5.05 | 4.6% | |
| 0135 | Bayas y otras frutas | | | | | | | | | | | | | | |
| 01352 | KIWI IMPORTADO CHILENO | MMF2 | 7.78 | 7.71 | -0.9% | 7.84 | 7.85 | 7.76 | 7.77 | 7.77 | 7.75 | 7.47 | 7.58 | 1.5% | |
| 01354 | FRESA AROMA | MMF2 | 0.00 | 0.00 | | 0.00 | 0.00 | 0.00 | 0.00 | 0.00 | 0.00 | 0.00 | 0.00 | 0.0% | |
| 01359 | GRANADA (COSTA) | MMF2 | 2.32 | 2.63 | 13.2% | 2.48 | 2.52 | 2.59 | 2.59 | 2.64 | 2.64 | 2.67 | 2.73 | 2.2% | |
| 01359 | MAMEY (COSTA) | MMF2 | 3.35 | 3.51 | 5.0% | 3.38 | 3.43 | 3.50 | 3.53 | 3.53 | 3.48 | 3.53 | 3.58 | 1.4% | |
| 01359 | TAMARINDO (CON CASCARA) COSTA | MMF2 | 8.44 | 8.17 | -3.2% | 8.50 | 8.67 | 8.50 | 8.50 | 8.00 | 8.00 | 8.00 | 7.50 | -6.3% | |
| 01359 | TAMARINDO (SIN CASCARA) COSTA | MMF2 | 9.76 | 9.60 | -1.6% | 9.75 | 9.75 | 9.75 | 9.73 | 9.50 | 9.50 | 9.50 | 9.50 | 0.0% | |
| 01359 | TUNA AMARILLA | MMF2 | 4.16 | 4.33 | 4.2% | 4.30 | 4.33 | 4.30 | 4.33 | 4.33 | 4.28 | 4.35 | 4.38 | 0.7% | |
| 01359 | TUNA BLANCA (COSTA / SIERRA) | MMF2 | 4.45 | 4.67 | 5.1% | 4.58 | 4.65 | 4.65 | 4.65 | 4.65 | 4.68 | 4.68 | 4.75 | 1.5% | |
| 01359 | TUNA MORADA/ROSADA | MMF2 | 4.04 | 4.33 | 7.4% | 4.23 | 4.30 | 4.30 | 4.33 | 4.33 | 4.33 | 4.35 | 4.40 | 1.1% | |
| 014 | SEMILLAS ACEITERAS Y FRUTOS OLEAGINOSOS | | | | | | | | | | | | | | |
| 01460 | COCO (COSTA/SELVA) | MMF2 | 2.08 | 2.09 | 0.3% | 2.07 | 2.05 | 2.17 | 2.17 | 2.13 | 2.07 | 2.09 | 1.95 | -6.7% | |
| 015 | RAÍCES Y TUBÉRCULOS COMESTIBLES | | | | | | | | | | | | | | |
| 0151 | Papas | | | | | | | | | | | | | | |
| 01510 | PAPA AMARILLA/TUMBAY/TORNILLO/OTROS | GMMML | 1.41 | 1.48 | 4.7% | 1.41 | 1.40 | 1.43 | 1.43 | 1.58 | 1.53 | 1.43 | 1.53 | 7.0% | |
| 01510 | PAPA BLANCA/VALLE/OTROS | GMMML | 0.75 | 0.73 | -2.5% | 0.76 | 0.71 | 0.74 | 0.74 | 0.75 | 0.74 | 0.75 | 0.71 | -5.3% | |
| 01510 | PAPA CANCHAN | GMMML | 1.13 | 1.10 | -2.3% | 1.13 | 1.10 | 1.13 | 1.13 | 1.13 | 1.08 | 1.10 | 1.03 | -6.4% | |
| 01510 | PAPA COLOR/VALLE/OTROS | GMMML | 1.16 | 1.16 | -0.6% | 1.17 | 1.15 | 1.16 | 1.16 | 1.18 | 1.14 | 1.15 | 1.15 | 0.0% | |
| 01510 | PAPA HUAMANTANGA | GMMML | 1.62 | 1.65 | 2.1% | 1.60 | 1.58 | 1.64 | 1.64 | 1.68 | 1.68 | 1.70 | 1.65 | -2.9% | |
| 01510 | PAPA HUAYRO (ROJO-MORO-NEGRO)RUNT/MAR/U | GMMML | 1.61 | 1.68 | 4.3% | 1.64 | 1.63 | 1.70 | 1.70 | 1.75 | 1.70 | 1.65 | 1.63 | -1.2% | |
| 01510 | PAPA NEGRA ANDINA | GMMML | 0.99 | 1.08 | 8.6% | 1.05 | 1.05 | 1.08 | 1.08 | 1.08 | 1.04 | 1.08 | 1.13 | 4.6% | |
| 01510 | PAPA PERRICHOLI | GMMML | 0.00 | 0.00 | | 0.00 | 0.00 | 0.00 | 0.00 | 0.00 | 0.00 | 0.00 | 0.00 | 0.0% | |
| 01510 | PAPA PERUANITA | GMMML | 1.63 | 1.68 | 2.8% | 1.70 | 1.69 | 1.66 | 1.66 | 1.74 | 1.69 | 1.66 | 1.63 | -1.8% | |
| 01510 | PAPA ÚNICA | GMMML | 1.20 | 1.21 | 0.8% | 1.21 | 1.19 | 1.20 | 1.20 | 1.23 | 1.20 | 1.20 | 1.28 | 6.7% | |
| 01510 | PAPA YUNGAY | GMMML | 0.75 | 0.73 | -2.5% | 0.76 | 0.71 | 0.74 | 0.74 | 0.75 | 0.74 | 0.75 | 0.71 | -5.3% | |
| 0152 | Yuca | | | | | | | | | | | | | | |
| 01520 | YUCA AMARILLA/LEGITIM/INERTA(COS/SEL) | GMMML | 1.23 | 1.23 | -0.5% | 1.23 | 1.20 | 1.23 | 1.23 | 1.28 | 1.23 | 1.23 | 1.18 | -4.1% | |
| 0153 | Camote | | | | | | | | | | | | | | |
| 01530 | CAMOTE AMARILLO | GMMML | 1.39 | 1.36 | -2.6% | 1.33 | 1.30 | 1.38 | 1.38 | 1.38 | 1.35 | 1.38 | 1.33 | -3.6% | |
| 01530 | CAMOTE MORADO/LEG/MILA/MEI/PEPIN/PARAMON | GMMML | 1.66 | 1.50 | -9.4% | 1.64 | 1.59 | 1.53 | 1.53 | 1.50 | 1.49 | 1.43 | 1.43 | 0.0% | |
| 0159 | Otras raíces y tubérculos comestibles | | | | | | | | | | | | | | |
| 01599 | OLLUCO LARGO (SIN LAVAR/LAVADO) | GMMML | 3.52 | 3.61 | 2.6% | 3.95 | 4.00 | 3.68 | 3.68 | 3.70 | 3.68 | 3.73 | 2.83 | -24.1% | |
| 01599 | YACON (LACON) | MMF2 | 3.29 | 3.30 | 0.3% | 3.38 | 3.43 | 3.33 | 3.28 | 3.23 | 3.23 | 3.23 | 3.38 | 4.6% | |
| 016 | ESTIMULANTES, ESPECIAS Y AROMÁTICOS | | | | | | | | | | | | | | |
| 01652 | AJI PAPRIKA | GMMML | 12.57 | 13.04 | 3.7% | 13.25 | 13.25 | 13.25 | 13.25 | 12.75 | 12.75 | 12.75 | 13.25 | 3.9% | |
| 01652 | AJI SECO PANÇA | GMMML | 10.25 | 10.14 | -1.0% | 10.50 | 10.50 | 10.50 | 10.50 | 9.75 | 9.75 | 9.75 | 10.25 | 5.1% | |
| 01654 | CULANTRO (CRIOLLO/SERRANO) | GMMML | 1.09 | 1.10 | 1.2% | 1.17 | 1.17 | 1.09 | 1.09 | 1.00 | 1.17 | 1.09 | 1.09 | 0 | |