



Lima, 11 de julio del 2023

Gran Mercado Mayorista de Lima (GMML)

Esta madrugada se registró el ingreso de 6 479 toneladas de productos, cantidad menor en 8% respecto al promedio de los últimos cuatro martes. Asimismo, ingresaron 1 862 toneladas de papa, cantidad menor en 24% respecto al promedio de los últimos cuatro martes. 1/ La comercialización se realizó con normalidad a primeras horas de la mañana para luego realizarse un paro interno de comerciantes, lo que ha paralizado la comercialización de algunos productos.

Producto con buen precio: camote amarillo a S/ 1,25 por kilogramo

Tubérculos y raíces.- Esta mañana se registró el ingreso de 2553 toneladas de tubérculos, cantidad menor en 19% respecto al promedio de los últimos cuatro martes. Ingresaron: papa, 1862 toneladas; camote, 348 toneladas; yuca, 205 toneladas y olluco, 137 toneladas.

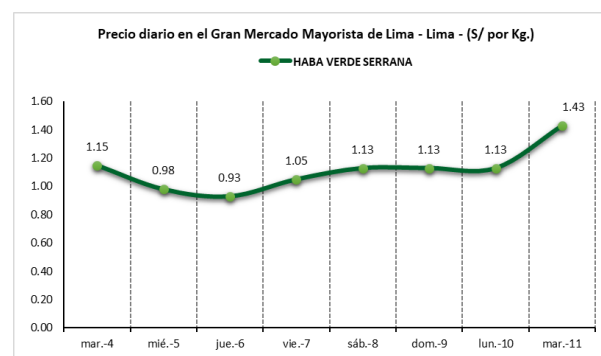
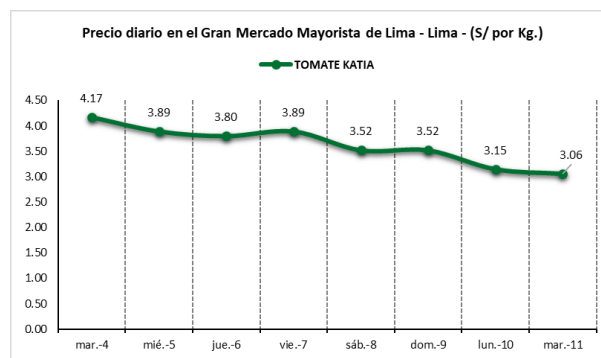
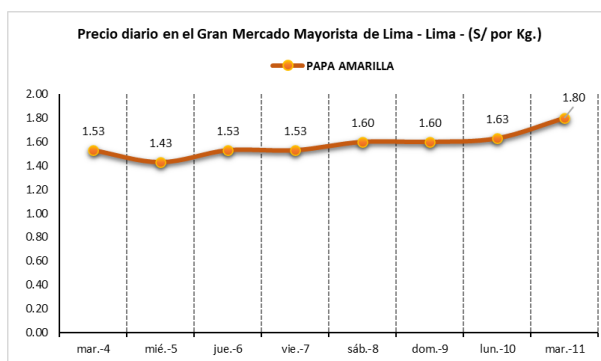
Por menor ingreso, principalmente de papa, los precios de algunas variedades subieron respecto al día de ayer: papa huayro de S/ 1,65 a S/ 1,70; papa amarilla de S/ 1,63 a S/ 1,80 y papa color (canchan y única) de S/ 1,10 a S/ 1,40 por kilogramo.

Hortalizas.- Ingresaron 3204 toneladas de hortalizas, cantidad similar al promedio de los últimos cuatro martes. Los productos que destacaron en el ingreso, fueron: choclo tipo cusco, 558 toneladas; zanahoria, 457 toneladas; tomate, 364 toneladas y zapallo macre, 169 toneladas.

Por mayor demanda, subieron: cebolla cabeza roja de S/ 4,70 a S/ 4,78; ají rocoto de S/ 3,47 a S/ 3,54; zapallo macre de S/ 2,68 a S/ 2,85 y brócoli de S/ 3,00 a S/ 3,38 por kilogramo. Mientras que por mayor oferta bajó: choclo tipo cusco de S/ 3,21 a S/ 2,80; tomate katia de S/ 3,15 a S/ 3,06 y espinaca de S/ 5,38 a S/ 5,25 por kilogramo. Los precios de las demás hortalizas no variaron significativamente respecto al día de ayer.

Hortalizas leguminosas verdes.- Se registró el ingreso de 255 toneladas de leguminosas verdes, cantidad menor en 25% respecto al promedio de los últimos cuatro martes. Ingresaron: 127 toneladas de arveja; 54 toneladas de haba y 74 toneladas de vainita.

Los precios de arveja y haba subieron respecto al día de ayer por menor oferta: arveja verde americana de S/ 4,70 a S/ 4,83; arveja verde blanca serrana de S/ 2,83 a S/ 3,33 y haba verde serrana de S/ 1,13 a S/ 1,43 por kilogramo. El precio de vainita americana no varió respecto al día de ayer.





Mercado Mayorista de Frutas N° 2

Esta madrugada se registró el ingreso de 2 616 toneladas de frutas, cantidad similar al promedio de los últimos cuatro martes. Las frutas que destacaron en el ingreso fueron: plátano, naranja, mandarina, piña y papaya.

Producto con buen precio: piña criolla de selva a S/ 1,98 por kilogramo

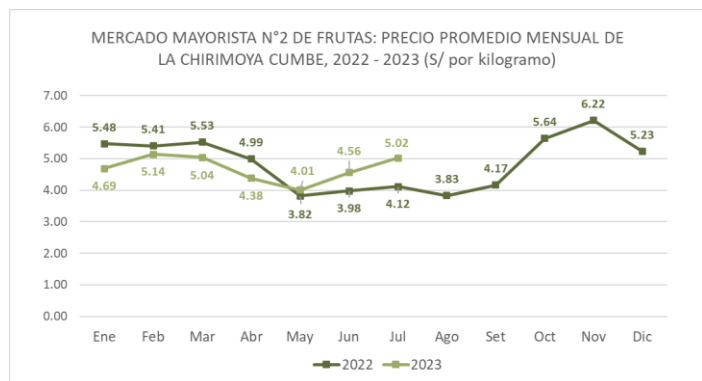
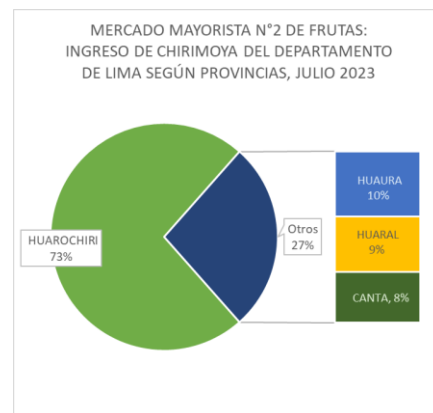
Chirimoya:

Más del 70% de la comercialización de chirimoya es de la variedad cumbe. Esta fruta procede en su totalidad del departamento de Lima, de las provincias de Huarochirí, Huaura, Huaral y Canta.

MERCADO MAYORISTA N°2 DE FRUTAS: PRECIO DE LA CHIRIMOYA, SEGÚN VARIEDAD (S/ por kilogramo)

VARIEDAD	AYER	HOY
Criolla o huayco	4.90	4.65
Cumbe	4.83	4.73

Fuente: SIEA



Precio de las demás frutas:

En cuanto al precio de las demás frutas, por mayor oferta bajó respecto al día de ayer: maracuyá costa de S/ 2,83 a S/ 2,75; manzana importada (chilena) de S/ 5,75 a S/ 5,60; tuna amarilla de S/ 4,27 a S/ 4,20; melocotón durazno huayco de S/ 6,04 a S/ 5,96 y mango edward de S/ 6,65 a S/ 6,58 por kilogramo.

Mientras que subió respecto al día de ayer: granadilla selva de S/ 2,67 a S/ 2,73; melón coquito de S/ 2,44 a S/ 2,56 y uva alfonso lavalett de S/ 2,96 a S/ 3,13 por kilogramo.

Los precios del resto de frutas se mantuvieron o no variaron significativamente.



Abastecimiento y Precios Mayoristas

de los principales productos comercializados en el GMMML y MM N°2 Frutas



Dirección General de Estadística, Seguimiento y Evaluación de Políticas - DGESEP Dirección de Estadística e Información Agraria - DEIA

Sistema de Información de Abastecimiento y Precios (SISAP)

Table with columns: CNPA, NOMBRE DEL PRODUCTO, MERCADO, Prom. del mié 28 al mar 4, Prom. del mié 5 al mar 11, Var. (%), and daily price data from jul-mar-4 to jul-mar-11, plus Var % Hoy/ayer. Rows include cereales, hortalizas, melones, leguminosas, and frutas.



