



Lima, 25 de julio del 2023

Gran Mercado Mayorista de Lima (GMML)

Esta madrugada se registró el ingreso de 7 013 toneladas de productos, cantidad mayor en 3% respecto al promedio de los últimos cuatro martes. Asimismo, ingresaron 2 279 toneladas de papa, cantidad similar al promedio de los últimos cuatro martes. 1/

Producto con buen precio: papa canchan y única a S/ 0,95 por kilogramo

Tubérculos y raíces.- Esta mañana se registró el ingreso de 3076 toneladas de tubérculos, cantidad mayor en 3% respecto al promedio de los últimos cuatro martes. Ingresaron: papa, 2279 toneladas; camote, 432 toneladas; yuca, 229 toneladas y olluco, 136 toneladas.

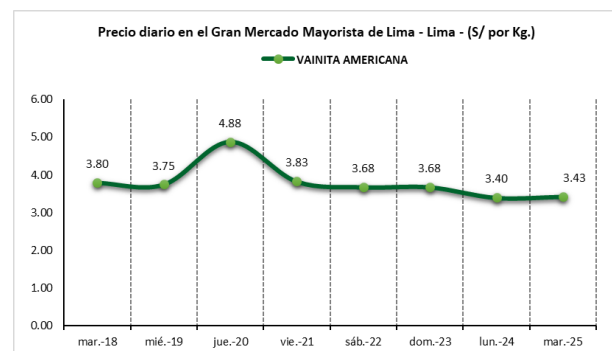
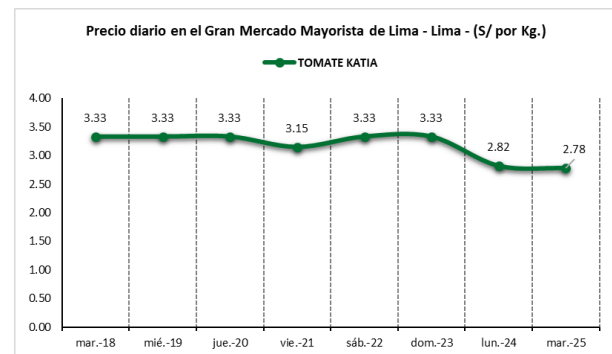
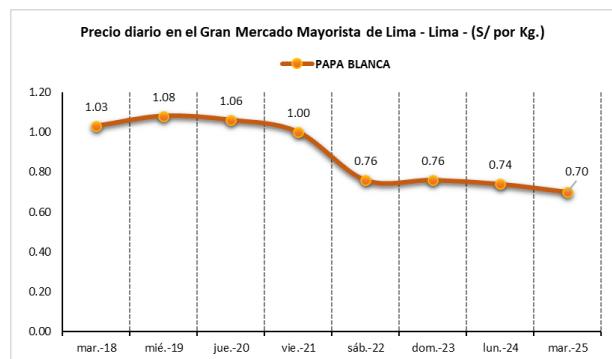
Los precios de la mayoría de tubérculos bajaron respecto al día de ayer: papa huayro de S/ 1,76 a S/ 1,65; papa blanca (yungay) de S/ 0,74 a S/ 0,70; papa color (canchan y única) de S/ 1,00 a S/ 0,95 y olluco largo de S/ 3,33 a S/ 3,28 por kilogramo. Mientras que la papa amarilla subió: de S/ 2,13 a S/ 2,28 por kilogramo.

Hortalizas.- Ingresaron 3150 toneladas de hortalizas, cantidad similar al promedio de los últimos cuatro martes. Los productos que destacaron en el ingreso, fueron: choclo tipo cusco, 474 toneladas; tomate, 394 toneladas; zanahoria, 368 toneladas y lechuga americana, 162 toneladas.

Por mayor demanda, subieron: pimiento morrón de S/ 4,44 a S/ 4,51; zapallo macre de S/ 2,80 a S/ 2,85 y espinaca de S/ 3,50 a S/ 3,75 por kilogramo. Mientras que por mayor oferta bajó: brócoli de S/ 2,50 a S/ 2,38; ají rocoto de S/ 2,85 a S/ 2,78; ajo criollo o napuri de S/ 5,83 a S/ 5,70 y tomate katia de S/ 2,82 a S/ 2,78 por kilogramo. Los precios de las demás hortalizas no variaron significativamente respecto al día de ayer.

Hortalizas leguminosas verdes.- Se registró el ingreso de 321 toneladas de leguminosas verdes, cantidad mayor en 3% respecto al promedio de los últimos cuatro martes. Ingresaron: 177 toneladas de arveja; 8 toneladas de haba y 136 toneladas de vainita.

Los precios de las leguminosas subieron respecto al día de ayer por mayor demanda: vainita americana de S/ 3,40 a S/ 3,43; haba verde serrana de S/ 1,33 a S/ 1,38; arveja verde blanca serrana de S/ 2,48 a S/ 2,78 y arveja verde americana de S/ 3,73 a S/ 4,20 por kilogramo.





PERÚ

Ministerio de Desarrollo Agrario y Riego

SISAP

Abastecimiento y Precios Mayoristas

de los principales productos comercializados en el GMML y MM N°2 Frutas



Dirección General de Estadística, Seguimiento y Evaluación de Políticas - DGESEP
Dirección de Estadística e Información Agraria - DEIA

Sistema de Información de Abastecimiento y Precios (SISAP)

Mercado Mayorista de Frutas N° 2

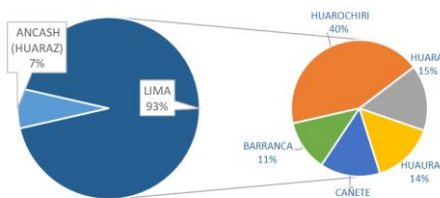
Esta madrugada se registró el ingreso de 2 695 toneladas de frutas, cantidad similar al promedio de los últimos cuatro martes. Las frutas que destacaron en el ingreso fueron: plátano, naranja, mandarina, papaya y piña.

Producto con buen precio: plátano bizcocho a S/ 1,61 por kilogramo

Melocotón:

En lo que va al mes de julio, esta fruta ingresa de los departamentos de Lima y Ancash. El precio de las dos variedades comercializadas en el mercado mayorista bajaron ligeramente respecto al día de ayer.

MERCADO MAYORISTA N°2 DE FRUTAS: INGRESO DE MELOCOTÓN SEGÚN DEPARTAMENTOS, JULIO 2023



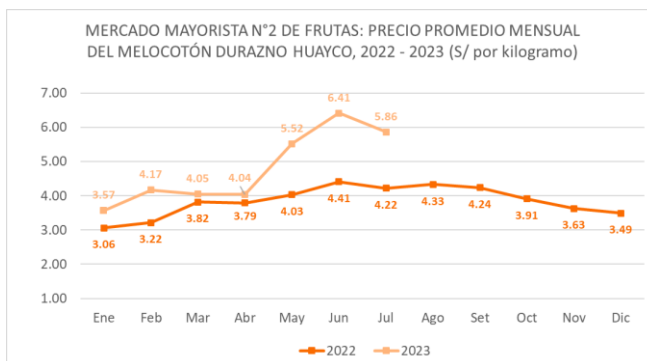
MERCADO MAYORISTA N°2 DE FRUTAS: PRECIOS DEL MELOCOTÓN, SEGÚN VARIEDAD (S/ por kilogramo)

VARIEDAD	AYER	HOY
Blanquillo	5.44	5.06
Durazno huayco	5.54	5.27

Fuente: SIEA



MERCADO MAYORISTA N°2 DE FRUTAS: PRECIO PROMEDIO MENSUAL DEL MELOCOTÓN DURAZNO HUAYCO, 2022 - 2023 (S/ por kilogramo)



Precio de las demás frutas:

En cuanto al precio de las demás frutas, por mayor oferta bajó respecto al día de ayer: melón coquito de S/ 2,25 a S/ 2,19; plátano isla de S/ 1,93 a S/ 1,88; manzana israel de S/ 3,75 a S/ 3,70 y manzana importada (chilena) de S/ 5,69 a S/ 5,64 por kilogramo.

Mientras que subió respecto al día de ayer: palta fuerte costa de S/ 5,03 a S/ 5,08; tuna amarilla de S/ 4,78 a S/ 4,83; granadilla selva de S/ 3,02 a S/ 3,12; mango edward de S/ 5,78 a S/ 6,23; papaya (selva) de S/ 2,13 a S/ 2,31 y naranja valencia (selva) de S/ 0,73 a S/ 0,80 por kilogramo.

Los precios del resto de frutas se mantuvieron o no variaron significativamente.



BICENTENARIO DEL PERÚ 2021 - 2024



Abastecimiento y Precios Mayoristas

de los principales productos comercializados en el GMMML y MM N°2 Frutas



Dirección General de Estadística, Seguimiento y Evaluación de Políticas - DGESEP
Dirección de Estadística e Información Agraria - DEIA

Sistema de Información de Abastecimiento y Precios (SISAP)

PRECIOS MAYORISTAS DE LOS PRINCIPALES PRODUCTOS COMERCIALIZADOS EN MERCADOS DE LIMA METROPOLITANA (\$/ por kg)														
CNPA	NOMBRE DEL PRODUCTO	MERCADO	Prom. del míe 12 al mar 18	Prom. del míe 19 al mar 25	Var. (%)	Jul mar-18	Jul míe-19	Jul jue-20	Jul vie-21	Jul sáb-22	Jul dom-23	Jul lun-24	Jul mar-25	Var % Hoy/ayer
011	CEREALES													
01122	MAIZ MARLO/CORONTA DE MAIZ	GMMML	11.20	10.93	-2.4%	10.75	10.75	11.25	10.75	11.25	11.25	10.75	10.50	-2.3%
01122	MAIZ MORADO	GMMML	3.58	4.02	12.1%	3.58	3.93	3.90	3.93	4.43	4.43	4.13	3.38	-18.2%
012	HORTALIZAS													
0121	Hortalizas de hoja o de tallo													
01211	ESPARRAGO FRESCO	GMMML	7.29	6.93	-4.9%	7.50	7.50	7.00	7.00	6.50	6.50	7.00	7.00	0.0%
01219	ACELGA (CRIOLLA/SERRANA)	GMMML	5.16	4.54	-12.1%	4.75	4.38	4.13	4.75	4.38	4.38	4.63	5.13	10.8%
01214	LECHUGA AMERICANA (CRIOLLA/SERRANA)	GMMML	2.10	1.73	-17.7%	1.54	1.83	1.54	1.83	1.88	1.88	1.54	1.58	2.6%
01214	LECHUGA CRIOLLA SEDA	GMMML	4.13	3.45	-16.5%	3.25	3.75	3.17	3.58	3.58	3.58	3.25	3.25	0.0%
01214	LECHUGA ROMANA HI DROPNICA B/R/O	GMMML	1.21	1.11	-8.2%	0.96	0.79	1.04	1.17	1.21	1.21	1.17	1.21	3.4%
01213	BROCCOU	GMMML	2.81	2.32	-17.2%	2.88	2.50	2.13	2.00	2.38	2.38	2.50	2.38	-4.8%
01212	COL CHINA/LONGAPA	GMMML	5.48	4.84	-11.7%	5.10	4.79	4.69	4.69	4.79	4.79	5.10	5.00	-2.0%
01212	COL CORAZON (CRIOLLA/SERRANA)	GMMML	1.71	1.61	-5.8%	1.64	1.61	1.64	1.64	1.63	1.63	1.61	1.50	-6.8%
01213	COLIFLOR (CRIOLLA/SERRANA)	GMMML	1.06	1.07	0.9%	1.08	1.08	1.11	1.08	1.06	1.06	1.04	1.07	2.9%
01215	ESPINACA (CRIOLLA/SERRANA)	GMMML	6.00	3.68	-38.6%	5.00	4.50	3.63	3.63	3.38	3.38	3.50	3.75	7.1%
01219	PEREIL (CRIOLLO/SERRANO)	GMMML	2.11	1.84	-12.6%	2.25	2.13	1.88	1.75	1.75	1.75	1.88	1.75	-6.9%
01212	PACCHOY	GMMML	6.19	6.09	-1.6%	6.08	6.08	6.13	6.13	6.08	6.08	6.08	6.08	0.0%
01216	ALCACHOFA SERRANA/VALLE/QUEBRADA/HELADA	GMMML	5.70	5.38	-5.6%	5.38	5.38	5.50	5.50	5.38	5.38	5.38	5.13	-4.6%
01212	HOLANTAU/HORGANICA	GMMML	9.18	9.66	5.3%	9.75	9.63	9.63	9.63	9.63	9.63	9.75	9.75	0.0%
0122	Melones													
01221	SANDIA VAR.	MMF2	1.87	1.85	-1.3%	1.85	1.80	1.85	1.85	1.85	1.85	1.88	1.85	-1.6%
01229	MELON COQUITO	MMF2	2.67	2.29	-14.4%	2.52	2.40	2.25	2.33	2.29	2.29	2.25	2.19	-2.7%
0123	Hortalizas de fruto													
01231	AJI AMARILLO SECO	GMMML	12.45	12.59	1.1%	12.63	12.63	12.63	12.63	12.63	12.63	12.50	12.50	0.0%
01231	AJI ESCABECHE FRESCO/ZANAHOR/LISO	GMMML	7.16	6.17	-13.8%	5.83	6.30	6.35	6.25	6.33	6.33	5.83	5.83	0.0%
01231	AJI MONTAÑA/CHANCHAMAYO/COSTA/SELVA	GMMML	3.59	4.27	18.9%	3.63	4.25	4.38	4.25	4.50	4.50	4.25	3.75	-11.8%
01231	AJI ROCOTO (COSTA/SIERRA/SELVA)	GMMML	3.76	3.22	-14.3%	3.40	3.19	3.61	3.33	3.40	3.40	2.85	2.78	-2.5%
01231	PIMIENTO MORRON/NIJE/PAPR/LAR/PAL/SED/PI	GMMML	5.24	5.04	-3.8%	5.28	5.21	5.28	5.28	5.28	5.28	4.44	4.51	1.6%
01232	PEPINILLO	GMMML	1.18	1.16	-1.0%	1.21	1.17	1.13	1.13	1.21	1.21	1.17	1.13	-3.4%
01233	BERENUENA (CRIOLLA/SERRANA)	GMMML	6.19	5.91	-4.4%	6.00	6.00	5.90	5.90	5.90	5.90	6.10	5.70	-6.6%
01234	TOMATE KATIA	GMMML	2.93	3.15	7.5%	3.33	3.33	3.33	3.15	3.33	3.33	2.82	2.78	-1.4%
01235	ZAPALLO ITALIANO	GMMML	2.68	2.48	-7.5%	2.65	2.60	2.60	2.60	2.60	2.60	2.40	1.98	-17.5%
01235	ZAPALLO LOCHE	GMMML	15.22	14.59	-4.1%	14.83	14.50	14.50	14.83	14.83	14.83	14.50	14.17	-2.3%
01235	ZAPALLO MACRE(COSTA/SIERRA/SELVA)	GMMML	2.83	2.84	0.3%	2.65	2.80	2.85	2.85	2.85	2.85	2.80	2.85	1.8%
01239	CAIGUA (SELVA)	GMMML	2.20	2.42	9.9%	2.60	2.35	2.21	2.60	2.40	2.40	2.29	2.67	16.6%
0124	Hortalizas leguminosas verdes													
01241	FREJOLITO CHINO	GMMML	2.50	2.50	0.0%	2.50	2.50	2.50	2.50	2.50	2.50	2.50	2.50	0.0%
01241	FRIJOL VERDE CANARIO	GMMML	3.73	3.49	-6.4%	3.75	3.75	3.83	3.35	3.30	3.30	3.33	3.60	8.1%
01241	PALLAR VERDE SERRUCHO	GMMML	2.58	2.46	-4.5%	2.63	2.68	2.65	2.35	2.30	2.30	2.25	2.68	19.1%
01241	VAINITA AMERICANA/SEDA/PITO/CORRIENT/MAD	GMMML	4.58	3.81	-16.8%	3.80	3.75	4.88	3.83	3.68	3.68	3.40	3.43	0.9%
01242	ARVEJA VERDE AMERICANA/(CRIOLLA/SERRANA)	GMMML	4.74	4.04	-14.7%	4.25	3.70	4.30	3.70	4.33	4.33	3.73	4.20	12.6%
01242	ARVEJA VERDE BLANCA SERRANA	GMMML	4.36	2.72	-37.6%	3.05	2.73	2.50	2.48	3.05	3.05	2.48	2.78	12.1%
01243	HABA VERDE SERRANA	GMMML	1.57	1.38	-12.3%	1.48	1.38	1.35	1.33	1.45	1.45	1.33	1.38	3.8%
0125	Hortalizas de raíz, bulbosas o tuberosas													
01251	NABO (CRIOLLO/SERRANO)	GMMML	2.63	2.25	-14.3%	2.63	2.75	2.50	2.13	2.00	2.00	2.00	2.38	19.0%
01251	ZANAHORIA	GMMML	1.01	0.70	-30.0%	0.92	0.79	0.79	0.71	0.63	0.63	0.69	0.69	0.0%
01252	AJO CRIOLLO O NAPURI	GMMML	5.08	5.65	11.2%	5.13	5.25	5.63	5.63	5.75	5.75	5.83	5.70	2.2%
01252	AJO MORADO/BARRAN/LEGIT/ARICOTA/OTROS	GMMML	7.11	6.77	-4.7%	6.83	6.83	6.83	6.70	6.83	6.83	6.70	6.70	0.0%
01253	CEBOLLA CABEZA BLANCA NACIONAL	GMMML	2.88	2.67	-7.2%	2.60	2.58	2.48	2.60	2.73	2.73	2.75	2.83	2.9%
01253	CEBOLLA CABEZA ROJA	GMMML	4.79	4.53	-5.4%	4.00	3.95	4.18	4.53	4.70	4.70	4.83	4.83	0.0%
01253	CEBOLLA CHINA (CRIOLLA/SERRANA)	GMMML	1.63	1.50	-7.6%	1.50	1.63	1.38	1.38	1.50	1.50	1.63	1.50	-8.0%
01254	PORO (CRIOLLO/SERRANO)	GMMML	2.20	2.35	6.7%	2.40	2.79	2.98	2.12	2.12	2.12	2.21	2.12	-4.1%
01259	BETERRAGA (CRIOLLA/SERRANA)	GMMML	2.86	2.48	-13.4%	3.00	2.84	2.51	2.33	2.33	2.33	2.51	2.51	0.0%
01259	RABANITO (CRIOLLO/SERRANO)	GMMML	3.36	3.65	8.5%	4.00	3.51	3.33	3.51	3.67	3.67	3.33	4.51	35.4%
0129	Hortalizas frescas, n.c.p.													
01290	CHOCLO TIPO CUSCO	GMMML	3.26	4.01	22.8%	3.45	3.93	3.93	3.99	4.17	4.17	3.93	3.93	0.0%
01290	APIO CRIOLLO/SERRANO	GMMML	3.83	3.95	3.1%	4.83	5.00	4.33	3.75	3.58	3.58	3.67	3.75	2.2%
013	FRUTAS Y NUECES													
0131	Frutas tropicales y subtropicales													
01311	PALTA CRIOLLA SELVA	MMF2	2.18	2.16	-0.9%	2.15	2.13	2.17	2.17	2.15	2.15	2.17	2.15	-0.9%
01311	PALTA FUERTE COSTA	MMF2	4.29	4.86	13.5%	4.38	4.33	4.75	4.85	5.00	5.00	5.03	5.08	10.1%
01311	PALTA HALL (SELVA)	MMF2	2.18	2.23	2.2%	2.19	2.23	2.23	2.23	2.27	2.25	2.21	2.21	0.0%
01311	PALTA LINDA (COSTA/SELVA)	MMF2	3.02	2.93	-3.1%	2.96	2.96	2.90	2.90	2.94	2.92	2.94	2.94	0.0%
01312	PLATANO BIZCOCHO (SELVA)	MMF2	1.52	1.67	9.8%	1.52	1.52	1.61	1.64	1.73	1.73	1.84	1.61	-12.5%
01312	PLATANO MANZANO (SELVA)	MMF2	1.62	1.66	2.6%	1.59	1.61	1.70	1.67	1.66	1.67	1.67	1.67	0.0%
01312	PLATANO MORADO (SELVA)	MMF2	2.98	3.08	3.1%	2.96	2.98	3.10	3.06	3.08	3.08	3.10	3.13	1.0%
01312	PLATANO SEDA (SELVA)	MMF2	1.76	1.76	-0.2%	1.77	1.81	1.79	1.75	1.77	1.76	1.71	1.71	0.0%
01312	PLATANO SEDA CONGO	MMF2	2.31	2.24	-3.2%	2.30	2.31	2.28	2.24	2.23	2.23	2.19	2.18	-0.5%
01313	PLATANO BELLACO (SELVA)	MMF2	1.92	1.95	1.2%	1.94	1.94	1.96	1.96	1.96	1.96	1.93	1.91	-1.0%
01313	PLATANO ISLA (SELVA)	MMF2	2.01	1.93	-4.0%	1.99	1.97	1.94	1.93	1.93	1.93	1.93	1.88	-2.6%
01313	PLATANO PALILLO/SELVA	MMF2	1.97	2.02	2.8%	1.96	1.98	2.01	2.02	2.03	2.03	2.06	2.04	-1.0%
01315	HIGO MADURO O BREVAS	MMF2	6.26	6.52	4.0%	6.25	6.14	6.46	6.54	6.61	6.57	6.61	6.68	1.1%
01316	MANGO CRIOLLO PLANTA (COSTA)	MMF2	3.32	3.41	2.9%	3.25	3.20	3.33	3.38	3.53	3.50	3.48	3.48	0.0%
01316	MANGO EDWARD PLANTA	MMF2	6.34	5.94	-6.2%	6.18	6.20	5.85	5.85	5.85	5.85	5.78	6.23	7.8%
01316	MANGO HADEN /HAYDE (PLANTA)	MMF2	5.40	5.14	-4.8%	5.28	5.30	5.08	5.05	5.05	5.10	5.08	5.33	4.9%
01316	MANGO KAFRO / JAFRO (COSTA)	MMF2	4.61			0.00	0.00	0.00	0.00	0.00	0.00	0.00	0.00	0.0%
01316	MANGO KENT (COSTA)	MMF2	4.99	5.98	19.9%	5.43	5.53	5.68	5.88	6.08	6			



Abastecimiento y Precios Mayoristas

de los principales productos comercializados en el GMMML y MM N°2 Frutas



Dirección General de Estadística, Seguimiento y Evaluación de Políticas - DGESEP
Dirección de Estadística e Información Agraria - DEIA

Sistema de Información de Abastecimiento y Precios (SISAP)

PRECIOS MAYORISTAS DE LOS PRINCIPALES PRODUCTOS COMERCIALIZADOS EN MERCADOS DE LIMA METROPOLITANA (\$/ por kg)														
CNPA	NOMBRE DEL PRODUCTO	MERCADO	Prom. del mié 12 al mar 18	Prom. del mié 19 al mar 25	Var. (%)	jul mar-18	jul mié-19	jul jue-20	jul vie-21	jul sáb-22	jul dom-23	jul lun-24	jul mar-25	Var % Hoy/ayer
01319	MARACUYA COSTA	MMF2	2.48	2.37	-4.1%	2.38	2.38	2.35	2.38	2.43	2.40	2.35	2.33	-0.9%
01319	MARACUYA COSTA	GMMML	2.30	2.21	-3.7%	2.33	2.33	2.20	2.30	2.35	2.35	1.93	2.03	5.2%
01319	PEPINO RAYADO O MELON	MMF2	3.66	3.45	-5.9%	3.75	3.75	3.55	3.55	3.48	3.48	3.20	3.13	-2.2%
01319	ZAPOTE (MONTAÑA)	MMF2	0.00	0.00		0.00	0.00	0.00	0.00	0.00	0.00	0.00	0.00	
0132 Frutas cítricas														
01321	TORONJA COSTA CON PEPA	MMF2	3.34	3.23	-3.3%	3.38	3.40	3.28	3.23	3.20	3.20	3.15	3.15	0.0%
01321	TORONJA SELVA CON PEPA	MMF2	2.18	2.24	2.4%	2.21	2.23	2.23	2.23	2.27	2.25	2.23	2.21	-0.9%
01322	LIMA DULCE (COSTA)	MMF2	2.74	2.71	-1.4%	2.85	2.88	2.75	2.80	2.70	2.65	2.58	2.58	0.0%
01322	LIMON DULCE - SELVA	MMF2	1.28	1.34	4.7%	1.33	1.30	1.34	1.36	1.33	1.30	1.31	1.41	7.6%
01322	LIMON SUTIL BOLSA	GMMML	2.66	3.41	28.3%	3.17	3.17	3.44	3.50	3.44	3.44	3.28	3.61	10.1%
01322	LIMON SUTIL CAJON	GMMML	2.77	3.52	27.2%	3.21	3.21	3.48	3.53	3.48	3.48	3.32	4.13	24.4%
01323	NARANJA PRIMAVERA (COSTA)	MMF2	1.49	1.55	3.5%	1.48	1.53	1.58	1.55	1.55	1.53	1.55	1.53	-1.3%
01323	NARANJA TANGELO SELVA	MMF2	1.43	1.49	4.2%	1.50	1.50	1.51	1.49	1.48	1.48	1.48	1.49	0.7%
01323	NARANJA VALENCIA	MMF2	0.75	0.74	-0.2%	0.73	0.74	0.74	0.74	0.73	0.73	0.73	0.80	9.6%
01323	NARANJA WASHINGTON NAVAL(COSTA)	MMF2	3.03	2.79	-8.1%	2.93	2.93	2.85	2.75	2.75	2.75	2.75	2.75	0.0%
01324	MANDARINA MALVACEA	MMF2	0.00	0.00		0.00	0.00	0.00	0.00	0.00	0.00	0.00	0.00	
01324	MANDARINA SATSUMA (COSTA)	MMF2	1.85	1.91	3.3%	1.85	1.88	1.93	1.93	1.88	1.88	1.93	1.93	0.0%
01324	MANDARINA TANGERINA	MMF2	0.87	0.90	2.9%	0.89	0.89	0.91	0.91	0.92	0.92	0.86	0.89	3.5%
0133 Uvas														
01330	UVA ALFONSO LAVALETT (NEGRA)	MMF2	3.12	3.21	2.8%	3.15	3.15	3.15	3.23	3.27	3.27	3.21	3.19	-0.6%
01330	UVA BORGOÑA	MMF2	2.80	2.95	5.4%	2.81	2.92	2.90	2.90	3.00	3.00	2.98	2.96	-0.7%
01330	UVA ITALIA /AMERICANA-NACIONAL	MMF2	3.90	3.74	-4.0%	3.81	3.81	3.79	3.73	3.73	3.73	3.71	3.69	-0.5%
01330	UVA PALESTINA	MMF2	4.11	4.06	-1.2%	4.06	4.03	4.04	4.06	4.10	4.08	4.10	4.02	-2.0%
01330	UVA QUEBRANTA/MOSCATEL	MMF2	0.00	0.00		0.00	0.00	0.00	0.00	0.00	0.00	0.00	0.00	
01330	UVA RED GLOVE NACIONAL	MMF2	3.71	3.57	-4.0%	3.73	3.69	3.65	3.56	3.54	3.54	3.52	3.46	-1.7%
01330	UVA ROSADA SIN PEPA	MMF2	3.68	3.79	2.9%	3.73	3.75	3.73	3.81	3.85	3.83	3.81	3.77	-1.0%
01330	UVA SULTANINA NACIONAL	MMF2	0.00	0.00		0.00	0.00	0.00	0.00	0.00	0.00	0.00	0.00	
0134 Frutas de pepita y frutas de hueso														
01341	MANZANA CTE/PARA AGUA	GMMML	4.54	4.58	1.0%	4.63	4.83	4.70	4.70	4.25	4.25	4.83	4.53	-6.2%
01341	MANZANA CTE/PARA AGUA	MMF2	2.83	2.90	2.5%	2.85	2.85	2.85	2.91	2.91	2.91	2.95	2.95	0.0%
01341	MANZANA DELICIA	MMF2	2.86	2.99	4.4%	2.91	2.86	2.97	2.99	3.00	3.00	3.04	3.05	0.3%
01341	MANZANA GOLDEN	MMF2	3.42	3.40	-0.5%	3.45	3.40	3.38	3.38	3.43	3.40	3.45	3.38	-2.0%
01341	MANZANA IMPORTADA (CHILENA)	MMF2	5.40	5.54	2.8%	5.43	5.40	5.39	5.43	5.63	5.63	5.69	5.64	-0.9%
01341	MANZANA ISRAEL	MMF2	3.65	3.74	2.5%	3.75	3.75	3.75	3.75	3.75	3.75	3.75	3.70	-1.3%
01341	MANZANA WINTER	MMF2	1.96	1.99	1.6%	1.97	1.96	1.99	1.99	2.01	2.00	1.99	2.01	1.0%
01342	MEMBRILLO CRIOLLO	MMF2	3.88	3.82	-1.5%	3.83	3.80	3.88	3.88	3.77	3.85	3.78	3.78	0.0%
01342	MEMBRILLO SERRANO	MMF2	3.17	3.19	0.8%	3.16	3.18	3.19	3.22	3.22	3.19	3.18	3.16	-0.6%
01342	PERA AGUA ITALIANA	MMF2	0.00	0.00		0.00	0.00	0.00	0.00	0.00	0.00	0.00	0.00	
01342	PERA AGUA PACKAM IMPORTADO	MMF2	5.61	5.83	3.8%	5.69	5.71	5.79	5.88	5.88	5.88	5.83	5.83	0.0%
01343	ALBARICOQUE	MMF2	3.53	3.57	0.9%	3.45	3.50	3.45	3.53	3.58	3.60	3.63	3.68	1.4%
01345	CIRUELA NECTARINA (IMPORTADA)	MMF2	7.34	7.32	-0.2%	7.28	7.28	7.43	7.28	7.27	7.25	7.38	7.38	0.0%
01345	MELOCOTON BLANQUILLO	MMF2	5.75	5.43	-5.4%	5.60	5.42	5.46	5.56	5.54	5.56	5.44	5.06	-7.0%
01345	MELOCOTON DURAZNO HUAYCO	MMF2	5.73	5.61	-2.2%	5.65	5.63	5.92	5.63	5.63	5.63	5.54	5.27	-4.9%
01346	CIRUELA SANTA ROSA/NACIONAL	MMF2	5.67	5.40	-4.7%	5.63	5.50	5.53	5.38	5.43	5.40	5.38	5.20	-3.3%
01349	LUCUMA DE SEDA (COSTA/SELVA)	MMF2	5.40	5.67	5.0%	5.58	5.63	5.63	5.58	5.43	5.70	5.65	5.75	1.8%
0135 Bayas y otras frutas														
01352	KIWI IMPORTADO CHILENO	MMF2	7.84	7.80	-0.5%	7.77	7.78	7.83	7.88	7.78	7.77	7.77	7.80	0.4%
01354	FRESA AROMA	MMF2	0.00	0.00		0.00	0.00	0.00	0.00	0.00	0.00	0.00	0.00	
01359	GRANADA (COSTA)	MMF2	3.01	3.07	2.1%	3.17	3.19	3.03	3.03	3.08	3.06	3.05	3.05	0.0%
01359	MAMEY (COSTA)	MMF2	3.70	3.83	3.5%	3.88	3.85	3.78	3.78	3.87	3.80	3.83	3.88	1.3%
01359	TAMARINDO (CON CASCARA) COSTA	MMF2	8.11	8.10	-0.1%	8.50	8.67	8.25	8.00	8.00	8.00	7.75	8.00	3.2%
01359	TAMARINDO (SIN CASCARA) COSTA	MMF2	10.82	10.64	-1.7%	11.00	11.00	11.00	11.00	11.00	10.50	10.00	10.00	0.0%
01359	TUNA AMARILLA	MMF2	4.31	4.63	7.4%	4.43	4.40	4.55	4.58	4.60	4.65	4.78	4.83	1.0%
01359	TUNA BLANCA (COSTA / SIERRA)	MMF2	5.03	5.25	4.5%	5.20	5.20	5.20	5.20	5.20	5.20	5.38	5.38	0.0%
01359	TUNA MORADA/ROSADA	MMF2	4.54	4.78	5.2%	4.75	4.63	4.83	4.75	4.77	4.75	4.85	4.85	0.0%
014 SEMILLAS ACEITERAS Y FRUTOS OLEAGINOSOS														
01460	COCO (COSTA/SELVA)	MMF2	1.83	1.74	-4.9%	1.83	1.89	1.77	1.77	1.75	1.70	1.65	1.65	0.0%
015 RAÍCES Y TUBÉRCULOS COMESTIBLES														
0151 Papas														
01510	PAPA AMARILLA/TUMBAY/TORNILLO/OTROS	GMMML	1.99	2.08	4.7%	1.93	1.90	2.08	2.08	2.05	2.05	2.13	2.28	7.0%
01510	PAPA BLANCA/VALLE/OTROS	GMMML	0.99	0.87	-12.4%	1.03	1.08	1.06	1.00	0.76	0.76	0.74	0.70	-5.4%
01510	PAPA CANCHAN	GMMML	1.15	1.02	-11.6%	1.13	1.03	1.05	1.03	1.03	1.03	0.98	0.98	0.0%
01510	PAPA COLOR/VALLE/OTROS	GMMML	1.22	1.06	-12.8%	1.25	1.21	1.14	1.08	1.03	1.03	1.00	0.95	-5.0%
01510	PAPA HUAMANTANGA	GMMML	1.90	1.73	-9.2%	1.73	1.73	1.75	1.75	1.73	1.73	1.75	1.65	-5.7%
01510	PAPA HUAYRO (ROJO-MORO-NEGRO)RUNT/MAR/HU	GMMML	1.76	1.74	-1.2%	1.74	1.66	1.74	1.86	1.76	1.76	1.76	1.65	-6.3%
01510	PAPA NEGRA ANDINA	GMMML	1.13	1.15	1.6%	1.24	1.16	1.18	1.15	1.14	1.14	1.14	1.14	0.0%
01510	PAPA PERRICHOLI	GMMML	0.00	0.00		0.00	0.00	0.00	0.00	0.00	0.00	0.00	0.00	
01510	PAPA PERUANITA	GMMML	1.82	1.67	-7.8%	1.83	1.76	1.73	1.71	1.66	1.66	1.65	1.55	-6.1%
01510	PAPA ÚNICA	GMMML	1.28	1.11	-13.7%	1.38	1.40	1.23	1.13	1.03	1.03	1.01	0.93	-7.9%
01510	PAPA YUNGAY	GMMML	0.99	0.87	-12.4%	1.03	1.08	1.06	1.00	0.76	0.76	0.74	0.70	-5.4%
0152 Yuca														
01520	YUCA AMARILLA/LEGITIM/INJERTA(COS/SEL)	GMMML	1.39	1.16	-16.4%	1.33	1.23	1.18	1.13	1.13	1.13	1.18	1.15	-2.5%
0153 Camote														
01530	CAMOTE AMARILLO	GMMML	1.41	1.25	-11.4%	1.20	1.20	1.30	1.28	1.23	1.23	1.28	1.25	-2.3%
01530	CAMOTE MORADO/LEG/MILA/MEI/PEPIN/PARAMON	GMMML	1.56	1.45	-6.9%	1.53	1.50	1.53	1.49	1.44	1.44	1.40	1.38	-1.4%
0159 Otras raíces y tubérculos comestibles														
01599	OLLUCO LARGO (SIN LAVAR/LAVADO)	GMMML	2.90	3.31	14.1%	3.23	3.30	3.35	3.33	3.30	3.30	3.33	3.28	-1.5%
01599	YACON (LIACON)	MMF2	2.96	2.75	-6.9%	2.65	2.65	2.68	2.75	2.73	2.77	2.85	2.85	0.0%
016 ESTIMULANTES, ESPECIAS Y AROMÁTICOS														
01652	AJI PAPRIKA	GMMML	12.65	12.68	0.2%	12.75	12.75	12.75	12.75	12.75	12.75	12.50	12.50	0.0%
01652	AJI SECO PANCA	GMMML	10.73	11.29	5.2%	11.25	11.25	11.25	11.25	11.25	11.25	11.38	11.38	0.0%
01654	CULANTRO (CRIOLLO/SERRANO)	GMMML	1.42	1.36	-4.2%	1.59	1.50	1.17	1.00	1.25	1.25	1.33	2.00	50.4%
01657	KION (COSTA/SELVA)	GMMML	3.16	3.04	-4.0%	3.13	3.13	3.13	3.00	3.00				