



Lima, 31 de julio del 2023

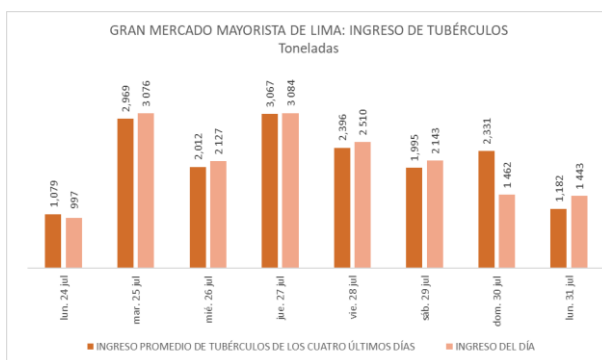
Gran Mercado Mayorista de Lima (GMML)

Esta madrugada se registró el ingreso de 5 383 toneladas de productos, cantidad similar al promedio de los últimos cuatro lunes. Asimismo, ingresaron 975 toneladas de papa, cantidad mayor en 5% respecto al promedio de los últimos cuatro lunes. 1/

Producto con buen precio: brócoli a S/ 1,88 por kilogramo

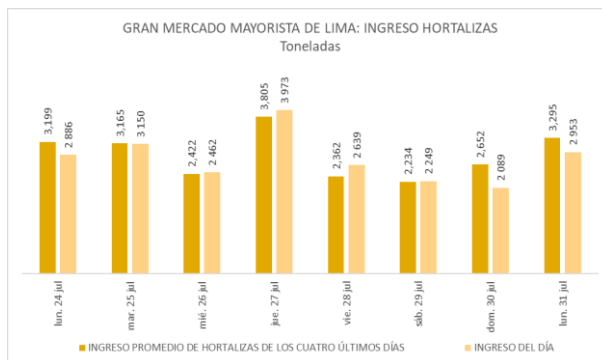
Tubérculos y raíces.- Esta mañana se registró el ingreso de 1443 toneladas de tubérculos, cantidad mayor en 22% respecto al promedio de los últimos cuatro lunes. Ingresaron: 975 toneladas de papa, 241 toneladas de camote, 142 toneladas de yuca y 85 toneladas de olluco.

Los precios de los tubérculos variaron respecto al día de ayer: papa huayro de S/ 1,73 a S/ 2,03; camote amarillo de S/ 1,10 a S/ 1,23 y papa color (canchan y única) de S/ 1,03 a S/ 1,15 (menor stock); y papa amarilla de S/ 1,98 a S/ 1,90 (por mayor oferta), todo por kilogramo.



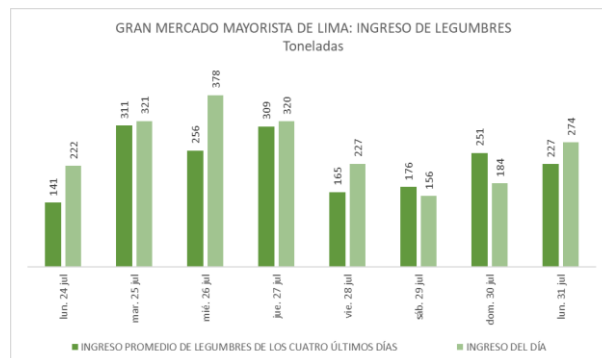
Hortalizas.- Ingresaron 2953 toneladas de hortalizas, cantidad menor en 10% respecto al promedio de los últimos cuatro lunes. Los mayores ingresos que destacaron el día de hoy fueron: cebolla cabeza roja (862 toneladas); cebolla cabeza blanca (244 toneladas); zanahoria (208 toneladas) y pepinillo (190 toneladas).

Los precios de algunas hortalizas subieron por menor stock: espinaca de S/ 3,00 a S/ 6,25; pimiento morrón de S/ 3,13 a S/ 4,79; cebolla cabeza roja de S/ 4,88 a S/ 5,70; tomate katia de S/ 2,13 a S/ 2,36; ají escabeche de S/ 4,83 a S/ 5,33; ají rocoto de S/ 2,5 a S/ 2,68 y choclo tipo cusco de S/ 3,69 a S/ 3,75 por kilogramo. Mientras que por mayor oferta bajaron: zapallo macre de S/ 3,00 a S/ 2,85; zanahoria de S/ 0,83 a S/ 0,77 y brócoli de S/ 2,25 a S/ 1,88 por kilogramo.



Hortalizas leguminosas verdes.- Se registró el ingreso de 274 toneladas de leguminosas verdes, cantidad mayor en 21% respecto al promedio de los últimos cuatro lunes e ingresaron: arveja verde, 138 toneladas; haba verde, 96 toneladas y vainita verde, 29 toneladas.

El precio de las leguminosas subieron respecto al día de ayer por menor stock: arveja verde blanca serrana de S/ 2,73 a S/ 3,25; arveja verde americana de S/ 3,43 a S/ 3,83; haba verde serrana de S/ 1,38 a S/ 1,48 y vainita americana de S/ 2,43 a S/ 2,48 por kilogramo.





PERÚ

Ministerio de Desarrollo Agrario y Riego

SISAP

Abastecimiento y Precios Mayoristas

de los principales productos comercializados en el GMML y MM N°2 Frutas



Dirección General de Estadística, Seguimiento y Evaluación de Políticas - DGESEP
Dirección de Estadística e Información Agraria - DEIA

Sistema de Información de Abastecimiento y Precios (SISAP)

Mercado Mayorista de Frutas N° 2

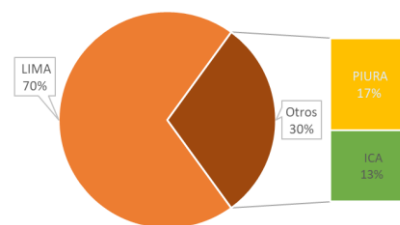
Esta madrugada se registró el ingreso de 2 346 toneladas de frutas, cantidad similar al promedio de los últimos cuatro lunes. Las frutas que destacaron en el ingreso fueron: plátano, naranja, papaya, mandarina y piña.

Producto con buen precio: manzana israel a S/ 3,38 por kilogramo

Melón:

En lo que va del presente mes, el melón se comercializa en las variedades coquito (78%) y menta (22%). Los precios de ambas variedades variaron respecto al día de ayer.

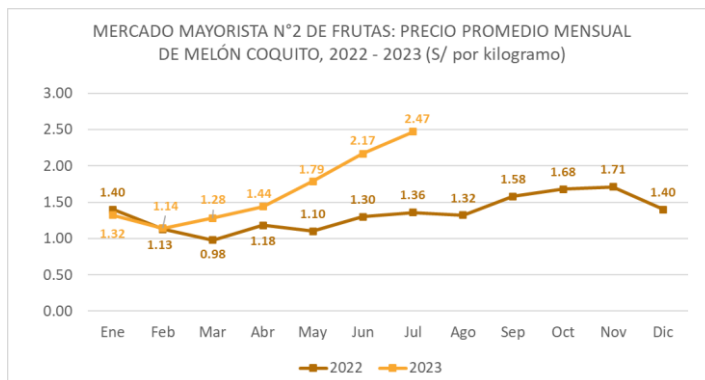
MERCADO MAYORISTA N°2 DE FRUTAS: INGRESO DE MELÓN SEGÚN DEPARTAMENTOS, JULIO 2023



MERCADO MAYORISTA N°2 DE FRUTAS: PRECIOS DEL MELÓN, SEGÚN VARIEDAD (S/ por kilogramo)

VARIEDAD	AYER	HOY
Coquito	2.13	2.04
Menta	2.08	2.06

Fuente: SIEA



Precio de las demás frutas:

En cuanto al precio de las demás frutas, por mayor oferta bajó respecto al día de ayer: maracuyá costa de S/ 2,35 a S/ 2,28 y mango edward de S/ 6,25 a S/ 6,05 por kilogramo.

Mientras que subió respecto al día de ayer: plátano bizcocho de S/ 1,18 a S/ 1,29; naranja valencia (selva) de S/ 0,75 a S/ 0,80; granadilla selva de S/ 3,29 a S/ 3,50; piña criolla de selva de S/ 1,98 a S/ 2,06 y uva italia de S/ 3,73 a S/ 3,79 por kilogramo.

Los precios del resto de frutas se mantuvieron o no variaron significativamente.



BICENTENARIO DEL PERÚ 2021 - 2024



Abastecimiento y Precios Mayoristas

de los principales productos comercializados en el GMMML y MM N°2 Frutas



Dirección General de Estadística, Seguimiento y Evaluación de Políticas - DGESEP
Dirección de Estadística e Información Agraria - DEIA

Sistema de Información de Abastecimiento y Precios (SISAP)

PRECIOS MAYORISTAS DE LOS PRINCIPALES PRODUCTOS COMERCIALIZADOS EN MERCADOS DE LIMA METROPOLITANA (\$/ por kg)														
CNPA	NOMBRE DEL PRODUCTO	MERCADO	Prom. del mar 18 al jun 24	Prom. del mar 25 al jun 31	Var. (%)	jul jun-24	jul mar-25	jul mié-26	jul jue-27	jul vie-28	jul sáb-29	jul dom-30	jul jun-31	Var % Hoy/ayer
011	CEREALES													
01122	MAIZ MARLO/CORONTA DE MAIZ	GMMML	10.96	11.07	1.0%	10.75	10.50	11.25	11.50	11.00	11.00	11.00	11.25	2.3%
01122	MAIZ MORADO	GMMML	4.05	3.35	-17.3%	4.13	3.38	3.33	2.90	2.88	3.63	3.63	3.68	1.4%
012	HORTALIZAS													
0121	Hortalizas de hoja o de tallo													
01211	ESPARRAGO FRESCO	GMMML	7.00	6.50	-7.1%	7.00	7.00	7.00	6.50	6.50	6.50	6.50	5.50	-15.4%
01219	ACELGA (CRIOLLA/SERRANA)	GMMML	4.49	4.72	5.2%	4.63	5.13	4.88	4.63	4.38	4.63	4.63	4.75	2.6%
01214	LECHUGA AMERICANA (CRIOLLA/SERRANA)	GMMML	1.72	1.58	-8.3%	1.54	1.58	1.88	1.54	1.58	1.29	1.29	1.88	45.7%
01214	LECHUGA CRIOLLA SEDA	GMMML	3.45	3.57	3.5%	3.25	3.25	3.17	3.50	3.67	3.58	3.58	4.25	18.7%
01214	LECHUGA ROMANA HIDROPONICA/B/R/O	GMMML	1.08	1.11	2.8%	1.17	1.21	1.25	1.17	1.08	0.96	0.96	1.13	17.7%
01213	BROCCOLI	GMMML	2.40	2.16	-9.7%	2.50	2.38	2.38	2.00	2.00	2.25	2.25	1.88	-16.4%
01212	COL CHINA/LONGAPA	GMMML	4.85	4.97	2.6%	5.10	5.00	5.00	4.90	4.90	4.96	4.96	5.10	2.8%
01212	COL CORAZON (CRIOLLA/SERRANA)	GMMML	1.63	1.49	-8.6%	1.61	1.50	1.54	1.50	1.50	1.46	1.46	1.46	0.0%
01213	COLIFLOR (CRIOLLA/SERRANA)	GMMML	1.07	0.95	-11.7%	1.04	1.07	0.93	0.95	0.91	0.91	0.91	0.95	4.4%
01215	ESPINACA (CRIOLLA/SERRANA)	GMMML	3.86	3.77	-2.4%	3.50	3.75	3.75	3.50	3.13	3.00	3.00	6.25	108.3%
01219	PEREIL (CRIOLLO/SERRANO)	GMMML	1.91	1.77	-7.4%	1.88	1.75	1.63	1.75	1.63	1.88	1.88	1.88	0.0%
01212	PACCHOY	GMMML	6.09	5.54	-9.2%	6.08	6.08	5.63	5.42	5.33	5.33	5.33	5.63	5.6%
01216	ALCACHOFA SERRANA/VALLE/QUEBRADA/HELADA	GMMML	5.41	5.18	-4.3%	5.38	5.13	5.38	5.38	5.13	5.13	5.13	5.00	-2.5%
01212	HOLANTAU/HORGANICA	GMMML	9.66	9.68	0.2%	9.75	9.75	9.63	9.63	9.75	9.75	9.75	9.50	-2.6%
0122	Melones													
01221	SANDIA VAR.	MMF2	1.85	1.85	0.0%	1.88	1.85	1.85	1.85	1.85	1.85	1.85	1.83	-1.1%
01229	MELON COQUITO	MMF2	2.33	2.17	-6.9%	2.25	2.19	2.21	2.27	2.23	2.13	2.13	2.04	-4.2%
0123	Hortalizas de fruto													
01231	AJI AMARILLO SECO	GMMML	12.61	12.25	-2.9%	12.50	12.50	12.50	12.25	12.25	12.25	12.25	11.75	-4.1%
01231	AJI ESCABECHE FRESCO/ZANAHOR/LISO	GMMML	6.17	5.17	-16.3%	5.83	5.83	4.83	5.20	5.33	4.83	4.83	5.33	10.4%
01231	AJI MONTAÑA/CHANCHAMAYO(COSTA/SELVA)	GMMML	4.25	3.79	-10.9%	4.25	3.75	3.75	3.63	3.38	3.75	3.75	4.50	20.0%
01231	AJI ROCOTO (COSTA/SIERRA/SELVA)	GMMML	3.31	2.64	-20.4%	2.85	2.78	2.78	2.57	2.64	2.50	2.50	2.68	7.2%
01231	PIMIENTO MORRON/NIE/PAPR/LAR/PAL/SED/PI	GMMML	5.15	4.15	-19.5%	4.44	4.51	4.24	4.58	4.65	3.13	3.13	4.79	53.0%
01232	PEPINILLO	GMMML	1.18	1.16	-1.5%	1.17	1.13	1.21	1.17	1.13	1.13	1.13	1.21	7.3%
01233	BERENUENA (CRIOLLA/SERRANA)	GMMML	5.96	5.37	-9.8%	6.10	5.70	5.70	5.60	5.30	5.10	5.10	5.10	0.0%
01234	TOMATE KATIA	GMMML	3.23	2.51	-22.2%	2.82	2.78	2.59	2.78	2.82	2.13	2.13	2.36	10.8%
01235	ZAPALLO ITALIANO	GMMML	2.58	1.53	-40.6%	2.40	1.98	1.56	1.42	1.42	1.46	1.46	1.42	-2.7%
01235	ZAPALLO LOCHE	GMMML	14.69	14.31	-2.6%	14.50	14.17	14.17	14.17	14.17	14.50	14.50	14.50	0.0%
01235	ZAPALLO MACRE(COSTA/SIERRA/SELVA)	GMMML	2.81	2.89	3.1%	2.80	2.85	2.85	2.83	2.88	3.00	3.00	2.85	-5.0%
01239	CAIGUA (SELVA)	GMMML	2.41	2.43	1.0%	2.29	2.67	2.77	2.40	2.31	2.31	2.31	2.25	-2.6%
0124	Hortalizas leguminosas verdes													
01241	FREJOLITO CHINO	GMMML	2.50	2.50	0.0%	2.50	2.50	2.50	2.50	2.50	2.50	2.50	2.50	0.0%
01241	FRIJOL VERDE CANARIO	GMMML	3.52	3.21	-8.8%	3.33	3.60	3.35	2.78	2.73	3.33	3.33	3.33	0.0%
01241	PALLAR VERDE SERRUCHO	GMMML	2.45	2.28	-7.2%	2.25	2.68	2.33	2.30	2.18	2.18	2.18	2.08	-4.6%
01241	VAINITA AMERICANA/SEDA/PITO/CORRIENT/MAD	GMMML	3.86	2.59	-32.8%	3.40	3.43	2.43	2.45	2.50	2.43	2.43	2.48	2.1%
01242	ARVEJA VERDE AMERICANA/(CRIOLLA/SERRANA)	GMMML	4.05	3.56	-12.1%	3.73	4.20	3.33	3.35	3.33	3.43	3.43	3.83	11.7%
01242	ARVEJA VERDE BLANCA SERRANA	GMMML	2.76	2.45	-11.2%	2.48	2.78	1.85	1.90	1.93	2.73	2.73	3.25	19.0%
01243	HABA VERDE SERRANA	GMMML	1.40	1.29	-7.8%	1.33	1.38	1.13	1.13	1.13	1.38	1.38	1.48	7.2%
0125	Hortalizas de raíz, bulbosas o tuberosas													
01251	NABO (CRIOLLO/SERRANO)	GMMML	2.29	2.04	-10.9%	2.00	2.38	2.00	1.88	1.88	2.00	2.00	2.13	6.5%
01251	ZANAHORIA	GMMML	0.74	0.76	3.7%	0.69	0.69	0.69	0.77	0.77	0.83	0.83	0.77	-7.2%
01252	AJO CRIOLLO O NAPIURI	GMMML	5.57	5.76	3.4%	5.83	5.70	5.73	5.65	5.73	5.83	5.83	5.83	0.0%
01252	AJO MORADO/BARRAN/LEGIT/ARICOTA/OTROS	GMMML	6.79	6.85	0.9%	6.70	6.70	6.75	6.83	6.83	6.83	6.83	7.20	5.4%
01253	CEBOLLA CABEZA BLANCA NACIONAL	GMMML	2.64	2.73	3.5%	2.75	2.83	2.83	2.73	2.83	2.73	2.73	2.43	-11.0%
01253	CEBOLLA CABEZA ROJA	GMMML	4.41	4.96	12.4%	4.83	4.83	4.78	4.83	4.83	4.88	4.88	5.70	16.8%
01253	CEBOLLA CHINA (CRIOLLA/SERRANA)	GMMML	1.50	1.45	-3.6%	1.63	1.50	1.38	1.38	1.50	1.50	1.50	1.38	-8.0%
01254	PORO (CRIOLLO/SERRANO)	GMMML	2.39	2.11	-11.9%	2.21	2.12	2.12	2.12	2.12	2.02	2.02	2.17	7.4%
01259	BETERRAGA (CRIOLLA/SERRANA)	GMMML	2.55	2.21	-13.4%	2.51	2.51	2.33	2.33	2.27	2.17	2.17	1.67	-23.0%
01259	RABANITO (CRIOLLO/SERRANO)	GMMML	3.57	4.55	27.4%	3.33	4.51	4.84	4.51	4.67	4.51	4.51	4.33	-4.0%
0129	Hortalizas frescas, n.c.p.													
01290	CHOCLO TIPO CUSCO	GMMML	3.94	3.79	-3.7%	3.93	3.93	3.99	3.75	3.75	3.69	3.69	3.75	1.6%
01290	APIO CRIOLLO/SERRANO	GMMML	4.11	3.92	-4.6%	3.67	3.75	3.58	3.58	3.75	4.17	4.17	4.42	6.0%
013	FRUTAS Y NUECES													
0131	Frutas tropicales y subtropicales													
01311	PALTA CRIOLLA SELVA	MMF2	2.16	2.28	5.8%	2.17	2.15	2.23	2.29	2.31	2.33	2.33	2.33	0.0%
01311	PALTA FUERTE COSTA	MMF2	4.76	5.27	10.7%	5.03	5.08	5.23	5.23	5.23	5.38	5.38	5.38	0.0%
01311	PALTA HALL (SELVA)	MMF2	2.23	2.29	2.6%	2.21	2.21	2.29	2.33	2.29	2.29	2.29	2.31	0.9%
01311	PALTA LINDA (COSTA/SELVA)	MMF2	2.93	3.12	6.3%	2.94	2.94	3.06	3.17	3.19	3.19	3.17	3.10	-2.2%
01312	PLATANO BIZCOCHO (SELVA)	MMF2	1.66	1.34	-19.0%	1.84	1.61	1.52	1.38	1.23	1.18	1.18	1.29	9.3%
01312	PLATANO MANZANO (SELVA)	MMF2	1.65	1.65	0.2%	1.67	1.67	1.67	1.63	1.67	1.64	1.66	1.61	-3.0%
01312	PLATANO MORADO (SELVA)	MMF2	3.05	3.07	0.6%	3.10	3.13	3.06	3.06	3.06	3.06	3.08	3.04	-1.3%
01312	PLATANO SEDA (SELVA)	MMF2	1.77	1.71	-3.2%	1.71	1.71	1.71	1.72	1.71	1.70	1.70	1.71	0.6%
01312	PLATANO SEDA CONGO	MMF2	2.25	2.19	-3.0%	2.19	2.18	2.19	2.19	2.19	2.18	2.18	2.19	0.5%
01313	PLATANO BELLACO (SELVA)	MMF2	1.95	1.92	-1.8%	1.93	1.91	1.91	1.91	1.93	1.91	1.91	1.93	1.0%
01313	PLATANO ISLA (SELVA)	MMF2	1.95	1.85	-4.8%	1.93	1.88	1.86	1.84	1.84	1.84	1.84	1.86	1.1%
01313	PLATANO PALILLO/SELVA	MMF2	2.01	2.04	1.5%	2.06	2.04	2.04	2.04	2.04	2.04	2.04	2.06	1.0%
01315	HIGO MADURO O BREVAS	MMF2	6.45	6.70	3.7%	6.61	6.68	6.68	6.76	6.75	6.75	6.71	6.54	-2.5%
01316	MANGO CRIOLLO PLANTA (COSTA)	MMF2	3.38	3.65	7.8%	3.48	3.48	3.58	3.60	3.58	3.75	3.75	3.78	0.8%
01316	MANGO EDWARD PLANTA	MMF2	5.94	6.30	6.2%	5.78	6.23	6.38	6.50	6.43	6.28	6.25	6.05	-3.2%
01316	MANGO HADEN /HAYDE (PLANTA)	MMF2	5.13	5.40	5.2%	5.08	5.33	5.38	5.40	5.43	5.38	5.50	5.38	-2.2%
01316	MANGO KAFRO / JAFRO (COSTA)	MMF2	0.00	0.00	0.0%	0.00	0.00	0.00	0.00	0.00	0.00	0.00	0.00	0.0%
01316	MANGO KENT (COSTA)	MMF2	5.84	6.76	15.7%	6.20	6.38	6.60	6.70	6.				



Abastecimiento y Precios Mayoristas

de los principales productos comercializados en el GMMML y MM N°2 Frutas



Dirección General de Estadística, Seguimiento y Evaluación de Políticas - DGESEP
Dirección de Estadística e Información Agraria - DEIA

Sistema de Información de Abastecimiento y Precios (SISAP)

CNPA	NOMBRE DEL PRODUCTO	MERCADO	PRECIOS MAYORISTAS DE LOS PRINCIPALES PRODUCTOS COMERCIALIZADOS EN MERCADOS DE LIMA METROPOLITANA (\$/ por kg)											
			Prom. del mar 18 al lun 24	Prom. del mar 25 al lun 31	Var. (%)	jul lun-24	jul mar-25	jul mié-26	jul jue-27	jul vie-28	jul sáb-29	jul dom-30	jul lun-31	Var % Hoy/ayer
01319	MARACUYA COSTA	MMF2	2.38	2.32	-2.7%	2.35	2.33	2.28	2.30	2.35	2.33	2.35	2.28	-3.0%
01319	MARACUYA COSTA	GMMML	2.26	2.00	-11.3%	1.93	2.03	1.85	1.83	1.85	2.03	2.03	2.38	17.2%
01319	PEPINO RAYADO O MELON	MMF2	3.54	3.10	-12.4%	3.20	3.13	3.13	3.10	3.08	3.08	3.08	3.08	0.0%
01319	ZAPOTE (MONTAÑA)	MMF2	0.00	0.00		0.00	0.00	0.00	0.00	0.00	0.00	0.00	0.00	
0132 Frutas cítricas														
01321	TORONJA COSTA CON PEPA	MMF2	3.26	3.16	-3.3%	3.15	3.15	3.15	3.20	3.18	3.13	3.15	3.13	-0.6%
01321	TORONJA SELVA CON PEPA	MMF2	2.24	2.16	-3.3%	2.23	2.21	2.21	2.23	2.17	2.13	2.13	2.06	-3.3%
01322	LIMA DULCE (COSTA)	MMF2	2.74	2.62	-4.4%	2.58	2.58	2.58	2.67	2.58	2.63	2.60	2.73	5.0%
01322	LIMON DULCE - SELVA	MMF2	1.32	1.43	8.3%	1.31	1.41	1.39	1.42	1.43	1.46	1.45	1.48	2.1%
01322	LIMON SUTIL BOLSA	GMMML	3.35	3.53	5.5%	3.28	3.61	3.61	3.67	3.61	3.39	3.39	3.44	1.5%
01322	LIMON SUTIL CAJON	GMMML	3.39	3.72	10.0%	3.32	4.13	4.13	3.70	3.64	3.48	3.48	3.51	0.9%
01323	NARANJA PRIMAVERA (COSTA)	MMF2	1.54	1.50	-2.3%	1.55	1.53	1.53	1.50	1.48	1.48	1.50	1.50	0.0%
01323	NARANJA TANGELO SELVA	MMF2	1.49	1.49	0.0%	1.48	1.49	1.49	1.48	1.49	1.49	1.49	1.53	2.7%
01323	NARANJA VALENCIA	MMF2	0.73	0.76	3.5%	0.73	0.80	0.74	0.74	0.74	0.75	0.75	0.80	6.7%
01323	NARANJA WASHINGTON NAVAL(COSTA)	MMF2	2.82	2.69	-4.5%	2.75	2.75	2.70	2.70	2.73	2.65	2.65	2.65	0.0%
01324	MANDARINA MALVACEA	MMF2	0.00	0.00		0.00	0.00	0.00	0.00	0.00	0.00	0.00	0.00	
01324	MANDARINA SATSUMA (COSTA)	MMF2	1.90	1.92	1.3%	1.93	1.93	1.93	1.90	1.90	1.93	1.93	1.93	0.0%
01324	MANDARINA TANGERINA	MMF2	0.90	0.90	0.5%	0.86	0.89	0.89	0.88	0.90	0.91	0.94	0.92	-2.1%
0133 Uvas														
01330	UVA ALFONSO LAVALETT (NEGRA)	MMF2	3.20	3.34	4.3%	3.21	3.19	3.21	3.40	3.40	3.40	3.40	3.40	0.0%
01330	UVA BORGOÑA	MMF2	2.93	2.97	1.3%	2.98	2.96	2.96	3.00	2.98	2.96	2.96	2.96	0.0%
01330	UVA ITALIA /AMERICANA-NACIONAL	MMF2	3.76	3.70	-1.4%	3.71	3.69	3.65	3.67	3.67	3.73	3.73	3.79	1.6%
01330	UVA PALESTINA	MMF2	4.07	4.00	-1.6%	4.10	4.02	3.98	4.00	3.98	3.98	4.00	4.06	1.5%
01330	UVA QUEBRANTA/MOSCATEL	MMF2	0.00	0.00		0.00	0.00	0.00	0.00	0.00	0.00	0.00	0.00	
01330	UVA RED GLOVE NACIONAL	MMF2	3.60	3.51	-2.7%	3.52	3.46	3.46	3.52	3.46	3.48	3.48	3.69	6.0%
01330	UVA ROSADA SIN PEPA	MMF2	3.79	3.77	-0.6%	3.81	3.77	3.73	3.75	3.73	3.73	3.75	3.90	4.0%
01330	UVA SULTANINA NACIONAL	MMF2	0.00	0.00		0.00	0.00	0.00	0.00	0.00	0.00	0.00	0.00	
0134 Frutas de pepita y frutas de hueso														
01341	MANZANA CTE/PARA AGUA	GMMML	4.60	4.69	2.1%	4.83	4.53	4.53	4.70	4.73	4.83	4.83	4.70	-2.7%
01341	MANZANA CTE/PARA AGUA	MMF2	2.89	2.96	2.5%	2.95	2.95	2.95	2.95	2.98	2.97	2.97	2.97	0.0%
01341	MANZANA DELICIA	MMF2	2.97	3.04	2.6%	3.04	3.05	3.04	3.03	3.06	3.03	3.03	3.06	1.0%
01341	MANZANA GOLDEN	MMF2	3.41	3.61	5.8%	3.45	3.38	3.58	3.60	3.65	3.68	3.70	3.68	-0.5%
01341	MANZANA IMPORTADA (CHILENA)	MMF2	5.51	5.81	5.4%	5.69	5.64	5.64	5.83	5.88	5.91	5.88	5.91	0.5%
01341	MANZANA ISRAEL	MMF2	3.75	3.57	-4.9%	3.75	3.70	3.70	3.63	3.60	3.48	3.48	3.38	-2.9%
01341	MANZANA WINTER	MMF2	1.99	2.02	1.4%	1.99	2.01	2.01	2.01	2.03	2.02	2.02	2.01	-0.5%
01342	MEMBRILLO CRIOLLO	MMF2	3.83	3.82	-0.1%	3.78	3.78	3.78	3.90	3.85	3.85	3.85	3.75	-2.6%
01342	MEMBRILLO SERRANO	MMF2	3.19	3.20	0.3%	3.18	3.16	3.21	3.21	3.22	3.19	3.19	3.22	0.9%
01342	PERA AGUA ITALIANA	MMF2	0.00	0.00		0.00	0.00	0.00	0.00	0.00	0.00	0.00	0.00	
01342	PERA AGUA PACKAM IMPORTADO	MMF2	5.81	5.90	1.5%	5.83	5.83	5.83	5.88	5.93	5.93	5.93	5.94	0.2%
01343	ALBARICOQUE	MMF2	3.53	3.71	4.9%	3.63	3.68	3.73	3.70	3.70	3.65	3.65	3.83	4.9%
01345	CIRUELA NECTARINA (IMPORTADA)	MMF2	7.31	7.33	0.3%	7.38	7.38	7.33	7.25	7.23	7.38	7.40	7.33	-0.9%
01345	MELOCOTON BLANQUILLO	MMF2	5.51	4.94	-10.4%	5.44	5.06	5.10	4.92	4.90	4.88	4.88	4.83	-1.0%
01345	MELOCOTON DURAZNO HUAYCO	MMF2	5.66	5.22	-7.9%	5.54	5.27	5.33	5.21	5.17	5.17	5.17	5.19	0.4%
01346	CIRUELA SANTA ROSA/NACIONAL	MMF2	5.46	5.27	-3.6%	5.38	5.20	5.25	5.40	5.33	5.28	5.30	5.13	-3.2%
01349	LUCUMA DE SEDA (COSTA/SELVA)	MMF2	5.64	5.64	-0.1%	5.65	5.75	5.65	5.67	5.58	5.58	5.65	5.58	-1.2%
0135 Bayas y otras frutas														
01352	KIWI IMPORTADO CHILENO	MMF2	7.80	7.82	0.3%	7.77	7.80	7.80	7.78	7.88	7.88	7.83	7.77	-0.8%
01354	FRESA AROMA	MMF2	0.00	0.00		0.00	0.00	0.00	0.00	0.00	0.00	0.00	0.00	
01359	GRANADA (COSTA)	MMF2	3.09	3.21	3.8%	3.05	3.05	3.17	3.19	3.23	3.25	3.25	3.30	1.5%
01359	MAMEY (COSTA)	MMF2	3.83	3.87	1.2%	3.83	3.88	3.88	3.85	3.88	3.85	3.90	3.88	-0.5%
01359	TAMARINDO (CON CASCARA) COSTA	MMF2	8.17	8.00	-2.0%	7.75	8.00	8.00	8.00	8.00	8.00	8.00	8.00	0.0%
01359	TAMARINDO (SIN CASCARA) COSTA	MMF2	10.79	10.19	-5.5%	10.00	10.00	10.00	10.00	10.50	10.33	10.50	10.00	-4.8%
01359	TUNA AMARILLA	MMF2	4.57	4.82	5.4%	4.78	4.83	4.83	4.77	4.75	4.85	4.85	4.85	0.0%
01359	TUNA BLANCA (COSTA / SIERRA)	MMF2	5.23	5.37	2.7%	5.38	5.38	5.38	5.38	5.30	5.38	5.38	5.38	0.0%
01359	TUNA MORADA/ROSADA	MMF2	4.76	4.86	2.1%	4.85	4.85	4.85	4.90	4.85	4.85	4.85	4.88	0.6%
014 SEMILLAS ACEITERAS Y FRUTOS OLEAGINOSOS														
01460	COCO (COSTA/SELVA)	MMF2	1.77	1.56	-11.4%	1.65	1.65	1.62	1.60	1.59	1.52	1.50	1.47	-2.0%
015 RAÍCES Y TUBÉRCULOS COMESTIBLES														
0151 Papas														
01510	PAPA AMARILLA/TUMBAY/TORNILLO/OTROS	GMMML	2.03	2.12	4.4%	2.13	2.28	2.40	2.15	2.15	1.98	1.98	1.90	-4.0%
01510	PAPA BLANCA/VALLE/OTROS	GMMML	0.92	0.70	-24.1%	0.74	0.70	0.69	0.68	0.70	0.70	0.70	0.71	1.4%
01510	PAPA CANCHAN	GMMML	1.04	1.01	-2.5%	0.98	0.98	1.05	1.00	1.03	0.98	0.98	1.08	10.2%
01510	PAPA COLOR/VALLE/OTROS	GMMML	1.11	1.03	-6.5%	1.00	0.95	1.04	1.01	1.03	1.03	1.03	1.15	11.7%
01510	PAPA HUAMANTANGA	GMMML	1.74	1.71	-1.7%	1.75	1.65	1.75	1.65	1.68	1.74	1.74	1.75	0.6%
01510	PAPA HUAYRO (ROJO-MORO-NEGRO)RUNT/MAR/HU	GMMML	1.75	1.73	-1.5%	1.76	1.65	1.66	1.64	1.65	1.73	1.73	2.03	17.3%
01510	PAPA NEGRA ANDINA	GMMML	1.16	1.09	-6.5%	1.14	1.14	1.18	1.05	1.06	1.03	1.03	1.13	9.7%
01510	PAPA PERRICHOLI	GMMML	0.00	0.00		0.00	0.00	0.00	0.00	0.00	0.00	0.00	0.00	
01510	PAPA PERUANITA	GMMML	1.71	1.63	-4.9%	1.65	1.55	1.64	1.63	1.63	1.64	1.64	1.68	2.4%
01510	PAPA ÚNICA	GMMML	1.17	1.06	-9.6%	1.01	0.93	1.03	1.03	1.04	1.08	1.08	1.23	13.9%
01510	PAPA YUNGAY	GMMML	0.92	0.70	-24.1%	0.74	0.70	0.69	0.68	0.70	0.70	0.70	0.71	1.4%
0152 Yuca														
01520	YUCA AMARILLA/LEGITIM/INJERTA(COS/SEL)	GMMML	1.19	1.20	0.8%	1.18	1.15	1.23	1.23	1.23	1.18	1.18	1.18	0.0%
0153 Camote														
01530	CAMOTE AMARILLO	GMMML	1.25	1.17	-5.8%	1.28	1.25	1.28	1.15	1.10	1.10	1.10	1.23	11.8%
01530	CAMOTE MORADO/LEG/MILA/MEI/PEPIN/PARAMON	GMMML	1.48	1.36	-7.8%	1.40	1.38	1.43	1.33	1.33	1.35	1.35	1.35	0.0%
0159 Otras raíces y tubérculos comestibles														
01599	OLLUCO LARGO (SIN LAVAR/LAVADO)	GMMML	3.31	3.57	8.1%	3.33	3.28	3.30	3.65	3.68	3.70	3.70	3.70	0.0%
01599	YACON (LACON)	MMF2	2.73	2.79	2.4%	2.85	2.85	2.85	2.90	2.83	2.70	2.75	2.65	-3.6%
016 ESTIMULANTES, ESPECIAS Y AROMÁTICOS														
01652	AJI PAPRIKA	GMMML	12.71	13.04	2.5%	12.50	12.50	12.50	13.25	13.25	13.25	13.25	13.25	0.0%
01652	AJI SECO PANCA	GMMML	11.27	11.32	0.5%	11.38	11.38	11.38	11.25	11.25	11.25	11.25	11.50	2.2%
01654	CULANTRO (CRIOLLO/SERRANO)	GMMML	1.30	1.91	46.8%	1.33	2.00	2.25	1.83	1.59	1.75	1.75	2.17	24.0%
01657	KION (COSTA/SELVA)	GMMML	3.06	2.97	-2.9%	3.00	3.00	3.00	3.00</					