



Lima, 02 de agosto del 2023

Gran Mercado Mayorista de Lima (GMML)

Esta madrugada se registró el ingreso de 6 855 toneladas de productos, cantidad mayor en 22% respecto al promedio de los últimos cuatro miércoles. Asimismo, ingresaron 2 136 toneladas de papa, cantidad mayor en 19% respecto al promedio de los últimos cuatro miércoles. 1/

Producto con buen precio: arveja verde blanca serrana a S/ 2,18 por kilogramo

Tubérculos y raíces.- Esta madrugada se registró el ingreso de 2803 toneladas de tubérculos, cantidad mayor en 21% respecto al promedio de los últimos cuatro miércoles. Los productos que ingresaron fueron: papa, 2136 toneladas; camote, 358 toneladas; yuca, 232 toneladas y olluco, 77 toneladas.

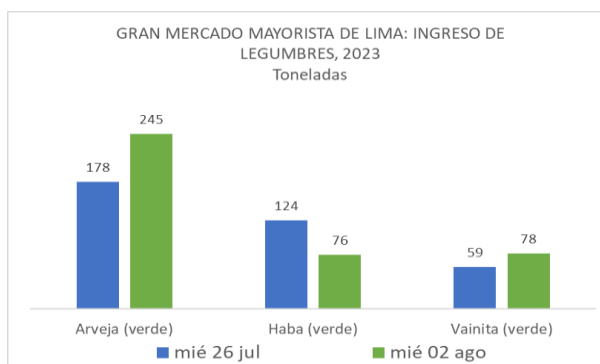
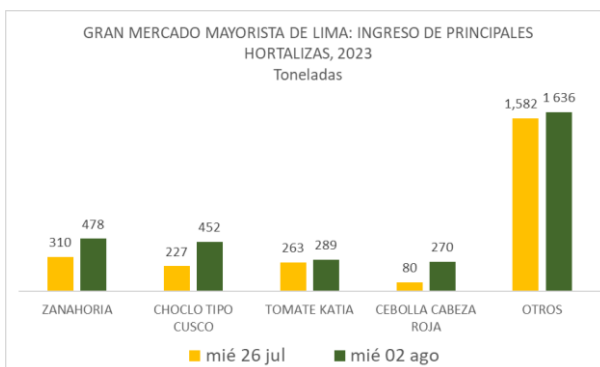
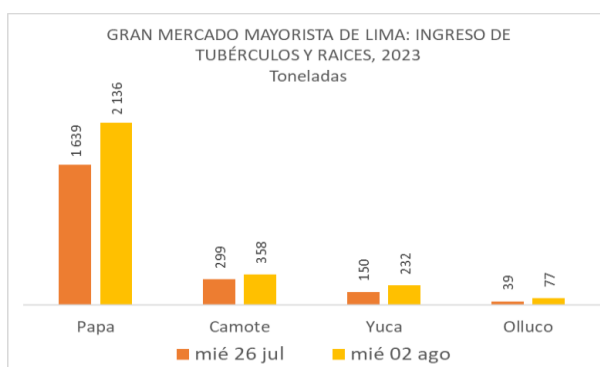
Los precios de los diferentes tubérculos no variaron significativamente respecto al día de ayer.

Hortalizas.- Ingresaron 3125 toneladas de hortalizas, cantidad mayor en 13% respecto al promedio de los últimos cuatro miércoles. Los productos que destacaron en el ingreso, fueron: zanahoria, 478 tonelada; choclo tipo cusco, 452 toneladas; tomate, 289 toneladas y cebolla cabeza roja, 270 toneladas.

Los precios de choclo tipo cusco y espinaca bajaron respecto al día de ayer, por mayor stock: de S/ 3,75 a S/ 3,69 y de S/ 4,75 a S/ 4,38 por kilogramo, respectivamente. Mientras que por menor oferta subió: ají rocoto de S/ 3,06 a S/ 3,68; pimienta morrón de S/ 4,44 a S/ 4,79; zanahoria de S/ 0,77 a S/ 0,83; ají escabeche de S/ 5,20 a S/ 5,33 y ajo criollo o napuri de S/ 5,75 a S/ 5,88 por kilogramo. Los precios de las demás hortalizas no variaron significativamente.

Hortalizas leguminosas verdes.- El día de hoy ingresaron 419 toneladas de leguminosas verdes, cantidad mayor en 29% respecto al promedio de los últimos cuatro miércoles. Las hortalizas leguminosas verdes que ingresaron fueron: arveja verde, 245 toneladas; haba verde serrana, 76 toneladas y vainita verde, 78 toneladas.

Los precios de las leguminosas bajaron respecto al día de ayer: arveja verde americana de S/ 3,30 a S/ 3,20; vainita americana de S/ 1,63 a S/ 1,55; haba verde serrana de S/ 1,85 a S/ 1,68 y arveja verde blanca serrana de S/ 2,80 a S/ 2,18 por kilogramo.





Mercado Mayorista de Frutas N° 2

Esta madrugada se registró el ingreso de 2 194 toneladas de frutas, cantidad mayor en 5% respecto al promedio de los últimos cuatro miércoles. Las frutas que destacaron en el ingreso fueron: plátano, naranja, papaya, piña y mandarina.

Producto con buen precio: papaya (selva) a S/ 1,88 por kilogramo

Uva:

Los ingresos de uva al mercado mayorista, en lo que va al segundo día del mes de agosto, provienen de las regiones de: La Libertad (52%); Ica (39%) y Arequipa (9%). Los precios de las diferentes variedades de uva variaron ligeramente respecto al día de ayer.

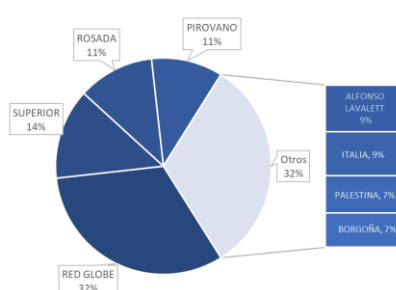
MERCADO MAYORISTA N°2 DE FRUTAS: PRECIOS DE UVA, SEGÚN VARIEDAD (S/ por kilogramo)

| VARIEDAD | AYER | HOY |
|------------------|------|------|
| Alfonso Lavalett | 3.27 | 3.21 |
| Borgoña | 2.94 | 2.94 |
| Italia | 3.73 | 3.60 |
| Palestina | 4.10 | 4.06 |
| Pirovano | 4.35 | 4.35 |
| Red Globe | 3.65 | 3.63 |
| Rosada | 3.94 | 3.98 |
| Superior | 5.35 | 5.44 |

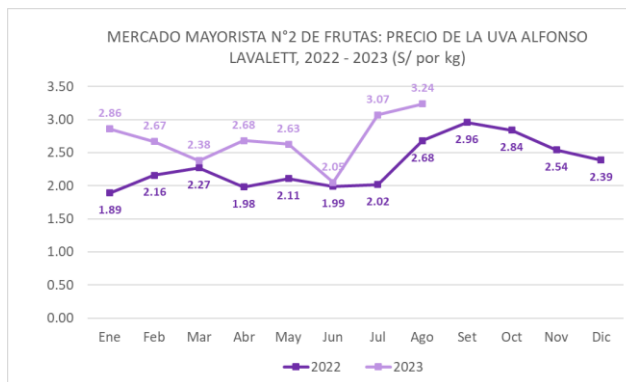
Fuente: SIEA



MERCADO MAYORISTA N°2 DE FRUTAS: INGRESO DE UVA SEGÚN VARIEDAD, AGOSTO 2023



MERCADO MAYORISTA N°2 DE FRUTAS: PRECIO DE LA UVA ALFONSO LAVALETT, 2022 - 2023 (S/ por kg)



Precio de las demás frutas:

En cuanto al precio de las demás frutas, por mayor oferta bajó respecto al día de ayer: manzana delicia (costa) de S/ 3,07 a S/ 2,99 y pera agua packam importado de S/ 5,88 a S/ 5,71 por kilogramo.

Mientras que subió respecto al día de ayer: manzana israel de S/ 3,28 a S/ 3,53; palta fuerte costa de S/ 5,38 a S/ 5,68; maracuyá costa de S/ 2,28 a S/ 2,38; mango edward de S/ 6,08 a S/ 6,33; plátano isla de S/ 1,94 a S/ 1,99; granadilla selva de S/ 3,58 a S/ 3,63 y chirimoya cumbe de S/ 4,33 a S/ 4,38 por kilogramo.

Los precios del resto de frutas se mantuvieron o no variaron significativamente.



Abastecimiento y Precios Mayoristas

de los principales productos comercializados en el GMLL y MM N°2 Frutas



Dirección General de Estadística, Seguimiento y Evaluación de Políticas - DGESEP
Dirección de Estadística e Información Agraria - DEIA

Sistema de Información de Abastecimiento y Precios (SISAP)

Table with columns: CNPA, NOMBRE DEL PRODUCTO, MERCADO, Prom. del jue 20 al mié 26, Prom. del jue 27 al mié 2, Var. (%), and monthly price data from July to August. It lists various fruit categories like citrus, grapes, apples, kiwi, papayas, and tubers.

Fuente: GMLL = Gran Mercado Mayorista de Lima / MMF2 = Mercado Mayorista de Frutas N° 2
Elaboración: DGESEP - DEIA

