

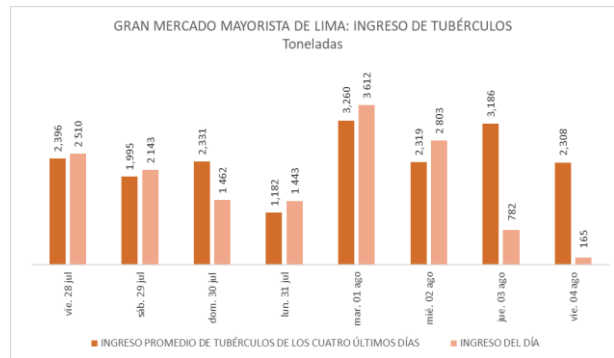


Lima, 04 de agosto del 2023

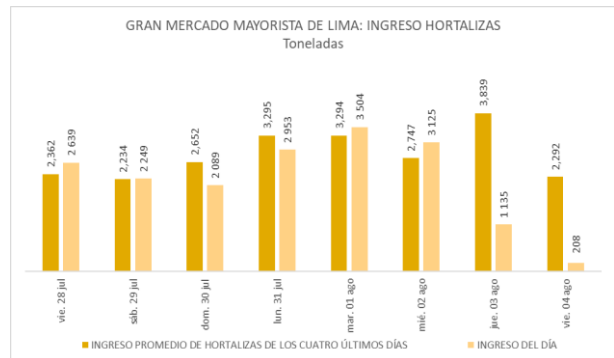
## Gran Mercado Mayorista de Lima (GMML)

*Continúa el paro indefinido de comerciantes mayoristas. Aun así se registró ingreso de productos agroalimentarios desde las 07:00 horas del día de ayer hasta las 07:00 horas del día de hoy. Se registró el ingreso de 678 toneladas de productos agroalimentarios, de los cuales, 147 toneladas corresponden a papa. 1/*

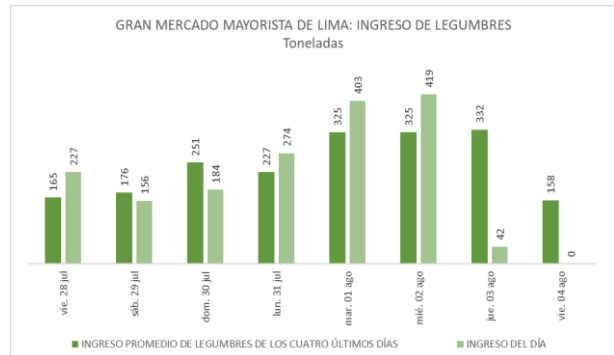
**Tubérculos y raíces.-** Ingresaron 165 toneladas de tubérculos, de los cuales: 147 toneladas de papa; 12 toneladas de yuca y 6 toneladas de olluco.



**Hortalizas.-** Ingresaron 208 toneladas de hortalizas y los productos que destacaron en el ingreso fueron: cebolla cabeza roja, 58 toneladas; cebolla cabeza blanca, 45 toneladas; kion, 33 toneladas y pepinillo, 20 toneladas.



**Hortalizas leguminosas verdes.-** No ingresaron al mercado mayorista leguminosas verdes



1/ Fuente: Empresa Municipal de Mercados S.A. (EMMSA) - GMML



PERÚ

Ministerio de Desarrollo Agrario y Riego

SISAP

# Abastecimiento y Precios Mayoristas

de los principales productos comercializados en el GMML y MM N°2 Frutas



Dirección General de Estadística, Seguimiento y Evaluación de Políticas - DGESEP  
Dirección de Estadística e Información Agraria - DEIA

Sistema de Información de Abastecimiento y Precios (SISAP)

## Mercado Mayorista de Frutas N° 2

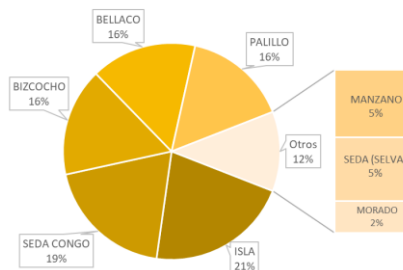
Hoy se registró el ingreso de 2 222 toneladas de frutas, cantidad menor en 3% respecto al promedio de los últimos cuatro jueves. Las frutas que destacaron en el ingreso fueron: plátano, naranja, mandarina, piña y papaya.

Producto con precio bajo: naranja valencia (selva) a S/ 0,73 por kilogramo

### Plátano:

Buena oferta de plátano, principalmente de las variedades isla, seda congo, bizcocho, bellaco y palillo. Los ingresos de plátano, en lo que va al mes de agosto, proceden de los departamentos de: Huánuco (29%); San Martín (23%); Junín (22%) y Piura (16%), principalmente.

MERCADO MAYORISTA N°2 DE FRUTAS: INGRESO DE PLÁTANO SEGÚN VARIEDAD, AGOSTO 2023



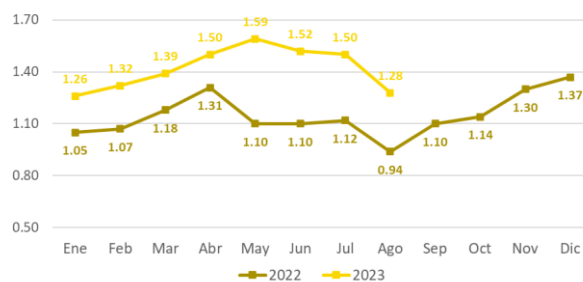
### MERCADO MAYORISTA N°2 DE FRUTAS: PRECIO DEL PLÁTANO, SEGÚN VARIEDAD (S/ por kilogramo)

VARIEDAD	AYER	HOY
Bellaco (selva)	1.96	1.93
Bizcocho (selva)	1.32	1.18
Isla (selva)	1.97	1.94
Manzano (selva)	1.61	1.59
Morado (selva)	2.98	3.02
Palillo (selva)	2.04	2.06
Seda congo (costa)	2.16	2.18
Seda (selva)	1.71	1.67

Fuente: SIEA



MERCADO MAYORISTA N°2 DE FRUTAS: PRECIO PROMEDIO MENSUAL DEL PLÁTANO BIZCOCHO, 2022 - 2023 (S/ por kilogramo)



### Precio de las demás frutas:

En cuanto al precio de las demás frutas, por mayor oferta bajó respecto al día de ayer: palta criolla selva de S/ 2,35 a S/ 2,29; naranja washington naval de S/ 2,80 a S/ 2,73; maracuyá costa de S/ 2,38 a S/ 2,33 y manzana importada (chilena) de S/ 5,83 a S/ 5,76 por kilogramo.

Mientras que subió respecto al día de ayer: mango edward de S/ 6,20 a S/ 6,25; tuna amarilla de S/ 4,88 a S/ 4,93; pera agua packam importado de S/ 5,71 a S/ 5,78 y manzana israel de S/ 3,58 a S/ 3,73 por kilogramo.

Los precios del resto de frutas se mantuvieron o no variaron significativamente.



BICENTENARIO DEL PERÚ 2021 - 2024





# Abastecimiento y Precios Mayoristas

de los principales productos comercializados en el GMMML y MM N°2 Frutas



Dirección General de Estadística, Seguimiento y Evaluación de Políticas - DGESEP  
Dirección de Estadística e Información Agraria - DEIA

Sistema de Información de Abastecimiento y Precios (SISAP)

PRECIOS MAYORISTAS DE LOS PRINCIPALES PRODUCTOS COMERCIALIZADOS EN MERCADOS DE LIMA METROPOLITANA (\$/ por kg)														
CNPA	NOMBRE DEL PRODUCTO	MERCADO	Prom. del sáb 22 al vie 28	Prom. del sáb 29 al vie 4	Var. (%)	jul vie-28	jul sáb-29	jul dom-30	jul lun-31	ago mar-1	ago mié-2	ago jue-3	ago vie-4	Var % Hoy/ayer
01319	MARACUYA COSTA	MMF2	2.35	2.33	-0.7%	2.35	2.33	2.35	2.28	2.28	2.38	2.38	2.33	-2.1%
01319	MARACUYA COSTA	GMMML	2.03	2.15	6.3%	1.85	2.03	2.03	2.38	2.25	2.08	0.00	0.00	
01319	PEPINO RAYADO O MELON	MMF2	3.23	3.00	-7.2%	3.08	3.08	3.08	3.08	3.03	2.93	2.93	2.85	-2.7%
01319	ZAPOTE (MONTAÑA)	MMF2	0.00	0.00		0.00	0.00	0.00	0.00	0.00	0.00	0.00	0.00	
<b>0132 Frutas cítricas</b>														
01321	TORONJA COSTA CON PEPA	MMF2	3.18	3.16	-0.6%	3.18	3.13	3.15	3.13	3.08	3.18	3.18	3.25	2.2%
01321	TORONJA SELVA CON PEPA	MMF2	2.22	2.11	-5.0%	2.17	2.13	2.13	2.06	2.06	2.15	2.13	2.13	0.0%
01322	LIMA DULCE (COSTA)	MMF2	2.62	2.67	2.0%	2.58	2.63	2.60	2.73	2.68	2.73	2.65	2.68	1.1%
01322	LIMON DULCE - SELVA	MMF2	1.37	1.48	8.0%	1.43	1.46	1.45	1.48	1.48	1.49	1.50	1.50	0.0%
01322	LIMON SUTIL BOLSA	GMMML	3.52	3.87	9.8%	3.61	3.39	3.39	3.44	4.56	4.56	0.00	0.00	
01322	LIMON SUTIL CAJON	GMMML	3.70	3.96	7.2%	3.64	3.48	3.48	3.51	4.67	4.67	0.00	0.00	
01323	NARANJA PRIMAVERA (COSTA)	MMF2	1.52	1.49	-2.3%	1.48	1.48	1.50	1.50	1.48	1.48	1.50	1.48	-1.3%
01323	NARANJA TANGELO SELVA	MMF2	1.48	1.50	0.8%	1.49	1.49	1.49	1.53	1.52	1.51	1.48	1.45	-2.0%
01323	NARANJA VALENCIA	MMF2	0.74	0.78	4.6%	0.74	0.75	0.75	0.80	0.83	0.80	0.79	0.73	-7.6%
01323	NARANJA WASHINGTON NAVAL(COSTA)	MMF2	2.73	2.68	-1.8%	2.73	2.65	2.65	2.65	2.65	2.65	2.80	2.73	-2.5%
01324	MANDARINA MALVACEA	MMF2	0.00	0.00		0.00	0.00	0.00	0.00	0.00	0.00	0.00	0.00	
01324	MANDARINA SATSUMA (COSTA)	MMF2	1.91	1.93	1.3%	1.90	1.93	1.93	1.93	1.88	1.93	1.98	1.95	-1.5%
01324	MANDARINA TANGERINA	MMF2	0.89	0.93	3.5%	0.90	0.91	0.94	0.92	0.95	0.92	0.95	0.89	-6.3%
<b>0133 Uvas</b>														
01330	UVA ALFONSO LAVALETT (NEGRA)	MMF2	3.28	3.38	3.0%	3.40	3.40	3.40	3.40	3.27	3.21	3.48	3.48	0.0%
01330	UVA BORGOÑA	MMF2	2.98	2.96	-0.7%	2.98	2.96	2.96	2.96	2.94	2.94	2.96	3.02	2.0%
01330	UVA ITALIA /AMERICANA-NACIONAL	MMF2	3.69	3.78	2.3%	3.67	3.73	3.73	3.79	3.73	3.60	3.92	3.94	0.5%
01330	UVA PALESTINA	MMF2	4.04	4.06	0.5%	3.98	3.98	4.00	4.06	4.10	4.06	4.10	4.10	0.0%
01330	UVA QUEBRANTA/MOSCATEL	MMF2	0.00	0.00		0.00	0.00	0.00	0.00	0.00	0.00	0.00	0.00	
01330	UVA RED GLOVE NACIONAL	MMF2	3.50	3.65	4.2%	3.46	3.48	3.48	3.69	3.65	3.63	3.79	3.81	0.5%
01330	UVA ROSADA SIN PEPA	MMF2	3.78	3.95	4.6%	3.73	3.73	3.75	3.90	3.94	3.98	4.15	4.23	1.9%
01330	UVA SULTANINA NACIONAL	MMF2	0.00	0.00		0.00	0.00	0.00	0.00	0.00	0.00	0.00	0.00	
<b>0134 Frutas de pepita y frutas de hueso</b>														
01341	MANZANA CTE/PARA AGUA	GMMML	4.55	4.77	5.0%	4.73	4.83	4.83	4.70	4.68	4.83	0.00	0.00	
01341	MANZANA CTE/PARA AGUA	MMF2	2.94	2.96	0.5%	2.98	2.97	2.97	2.97	2.99	2.95	2.95	2.91	-1.4%
01341	MANZANA DELICIA	MMF2	3.03	3.01	-0.7%	3.06	3.03	3.03	3.06	3.07	2.99	2.97	2.93	-1.3%
01341	MANZANA GOLDEN	MMF2	3.50	3.63	3.7%	3.65	3.68	3.70	3.68	3.58	3.63	3.63	3.50	-3.6%
01341	MANZANA IMPORTADA (CHILENA)	MMF2	5.71	5.85	2.5%	5.88	5.91	5.88	5.91	5.83	5.81	5.83	5.76	-1.2%
01341	MANZANA ISRAEL	MMF2	3.70	3.49	-5.5%	3.60	3.48	3.48	3.38	3.28	3.53	3.58	3.73	4.2%
01341	MANZANA WINTER	MMF2	2.01	2.01	0.2%	2.03	2.02	2.02	2.01	1.99	1.99	2.03	2.03	0.0%
01342	MEMBRILLO CRIOLLO	MMF2	3.82	3.73	-2.2%	3.85	3.85	3.85	3.75	3.63	3.63	3.68	3.73	1.4%
01342	MEMBRILLO SERRANO	MMF2	3.20	3.19	-0.2%	3.22	3.19	3.19	3.22	3.16	3.19	3.19	3.20	0.3%
01342	PERA AGUA ITALIANA	MMF2	0.00	0.00		0.00	0.00	0.00	0.00	0.00	0.00	0.00	0.00	
01342	PERA AGUA PACKAM IMPORTADO	MMF2	5.87	5.84	-0.4%	5.93	5.93	5.93	5.94	5.88	5.71	5.71	5.78	1.2%
01343	ALBARICOQUE	MMF2	3.66	3.77	3.1%	3.70	3.65	3.65	3.83	3.83	3.75	3.85	3.85	0.0%
01345	CIRUELA NECTARINA (IMPORTADA)	MMF2	7.30	7.39	1.3%	7.23	7.38	7.40	7.33	7.28	7.38	7.43	7.53	1.3%
01345	MELOCOTON BLANQUILLO	MMF2	5.22	4.83	-7.4%	4.90	4.88	4.88	4.83	4.81	4.81	4.81	4.79	-0.4%
01345	MELOCOTON DURAZNO HUAYCO	MMF2	5.40	5.13	-4.9%	5.17	5.17	5.17	5.19	5.13	5.13	5.06	5.06	0.0%
01346	CIRUELA SANTA ROSA/NACIONAL	MMF2	5.34	5.18	-3.0%	5.33	5.28	5.30	5.13	5.08	5.18	5.23	5.08	-2.9%
01349	LUCUMA DE SEDA (COSTA/SELVA)	MMF2	5.68	5.59	-1.5%	5.58	5.58	5.65	5.58	5.58	5.58	5.65	5.50	-2.7%
<b>0135 Bayas y otras frutas</b>														
01352	KIWI IMPORTADO CHILENO	MMF2	7.80	7.83	0.4%	7.88	7.88	7.83	7.77	7.77	7.82	7.85	7.88	0.4%
01354	FRESA AROMA	MMF2	0.00	0.00		0.00	0.00	0.00	0.00	0.00	0.00	0.00	0.00	
01359	GRANADA (COSTA)	MMF2	3.12	3.34	7.0%	3.23	3.25	3.25	3.30	3.36	3.36	3.36	3.48	3.6%
01359	MAMEY (COSTA)	MMF2	3.86	3.89	0.8%	3.88	3.85	3.90	3.88	3.93	3.88	3.88	3.88	0.0%
01359	TAMARINDO (CON CASCARA) COSTA	MMF2	7.96	7.74	-2.8%	8.00	8.00	8.00	8.00	7.67	7.50	7.50	7.50	0.0%
01359	TAMARINDO (SIN CASCARA) COSTA	MMF2	10.29	10.12	-1.6%	10.50	10.33	10.50	10.00	10.00	10.00	10.00	10.00	0.0%
01359	TUNA AMARILLA	MMF2	4.74	4.89	3.0%	4.75	4.85	4.85	4.85	4.93	4.93	4.88	4.93	1.0%
01359	TUNA BLANCA (COSTA/ SIERRA)	MMF2	5.32	5.45	2.4%	5.30	5.38	5.38	5.38	5.48	5.48	5.48	5.55	1.3%
01359	TUNA MORADA/ROSADA	MMF2	4.83	4.92	1.8%	4.85	4.85	4.85	4.88	4.93	4.93	5.00	5.00	0.0%
<b>014 SEMILLAS ACEITERAS Y FRUTOS OLEAGINOSOS</b>														
01460	COCO (COSTA/SELVA)	MMF2	1.65	1.49	-9.6%	1.59	1.52	1.50	1.47	1.47	1.47	1.55	1.47	-5.2%
<b>015 RAÍCES Y TUBÉRCULOS COMESTIBLES</b>														
<b>0151 Papas</b>														
01510	PAPA AMARILLA/TUMBAY/TORNILLO/OTROS	GMMML	2.17	1.94	-10.6%	2.15	1.98	1.98	1.90	1.93	1.92	0.00	0.00	
01510	PAPA BLANCA/VALLE/OTROS	GMMML	0.72	0.70	-2.0%	0.70	0.70	0.70	0.71	0.71	0.70	0.00	0.00	
01510	PAPA CANCHAN	GMMML	1.01	1.05	3.9%	1.03	0.98	0.98	1.08	1.10	1.13	0.00	0.00	
01510	PAPA COLOR/VALLE/OTROS	GMMML	1.01	1.11	9.4%	1.03	1.03	1.03	1.15	1.15	1.18	0.00	0.00	
01510	PAPA HUAMANTANGA	GMMML	1.71	1.78	4.6%	1.68	1.74	1.74	1.75	1.84	1.85	0.00	0.00	
01510	PAPA HUAYRO (ROJO-MORO-NEGRO)RUNT/MAR/HU	GMMML	1.70	1.92	13.4%	1.65	1.73	1.73	2.03	2.05	2.08	0.00	0.00	
01510	PAPA NEGRA ANDINA	GMMML	1.12	1.11	-1.4%	1.06	1.03	1.03	1.13	1.16	1.18	0.00	0.00	
01510	PAPA PERRICHOLI	GMMML	0.00	0.00		0.00	0.00	0.00	0.00	0.00	0.00	0.00	0.00	
01510	PAPA PERUANITA	GMMML	1.63	1.68	3.0%	1.63	1.64	1.64	1.68	1.73	1.71	0.00	0.00	
01510	PAPA ÚNICA	GMMML	1.01	1.16	14.8%	1.04	1.08	1.08	1.23	1.20	1.23	0.00	0.00	
01510	PAPA YUNGAY	GMMML	0.72	0.70	-2.0%	0.70	0.70	0.70	0.71	0.71	0.70	0.00	0.00	
0152	Yuca													
01520	YUCA AMARILLA/LEGITIM/NIERTA(COS/SEL)	GMMML	1.18	1.19	0.9%	1.23	1.18	1.18	1.18	1.23	1.20	0.00	0.00	
<b>0153 Camote</b>														
01530	CAMOTE AMARILLO	GMMML	1.22	1.19	-2.1%	1.10	1.10	1.10	1.23	1.28	1.25	0.00	0.00	
01530	CAMOTE MORADO/LEG/MILA/MEI/PEPIN/PARAMON	GMMML	1.39	1.35	-3.4%	1.33	1.35	1.35	1.35	1.35	1.33	0.00	0.00	
<b>0159 Otras raíces y tubérculos comestibles</b>														
01599	OLLUCO LARGO (SIN LAVAR/LAVADO)	GMMML	3.41	3.69	8.2%	3.68	3.70	3.70	3.70	3.68	3.65	0.00	0.00	
01599	YACON (LACON)	MMF2	2.83	2.69	-4.9%	2.83	2.70	2.75	2.65	2.65	2.65	2.68	2.73	1.9%
<b>016 ESTIMULANTES, ESPECIAS Y AROMÁTICOS</b>														
01652	AJI PAPRIKA	GMMML	12.79	13.25	3.6%	13.25	13.25	13.25	13.25	13.25	13.25	0.00	0.00	
01652	AJI SECO PANCA	GMMML	11.31	11.40	0.8%	11.25	11.25	11.25	11.50	11.50	11.50	0.00	0.00	
01654	CULANTRO (CRIOLLO/SERRANO)	GMMML	1.64	2.10	27.9%	1.59	1.75	1.75	2.17	2.42	2.42	0.00	0.00	
01657	KION (COSTA/SELVA)	GMMML	3.00	2.95	-1.6%	3.00	2.88	2.88	3.00	3.00	3.00	0.00	0.00	