



Lima, 18 de agosto del 2023

Gran Mercado Mayorista de Lima (GMML)

Esta madrugada se registró el ingreso de 6 177 toneladas de productos, cantidad similar al promedio de los últimos cuatro viernes. Asimismo, ingresaron 1 817 toneladas de papa, cantidad menor en 3% respecto al promedio de los últimos cuatro viernes. 1/

Producto con buen precio: brócoli a S/ 1,38 por kilogramo

Tubérculos y raíces.- Esta mañana se registró el ingreso de 2411 toneladas de tubérculos, cantidad similar al promedio de los últimos cuatro viernes. Ingresaron: papa, 1817 toneladas; 313 toneladas de camote; 165 toneladas de yuca y olluco, 116 toneladas.

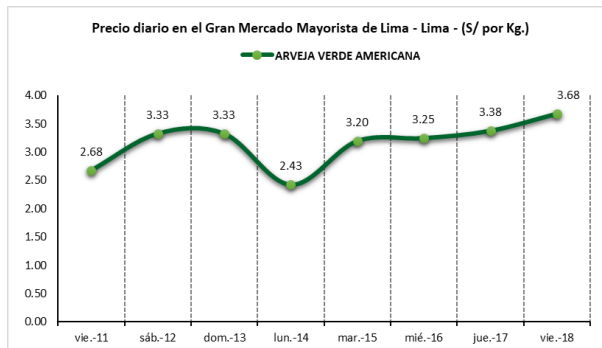
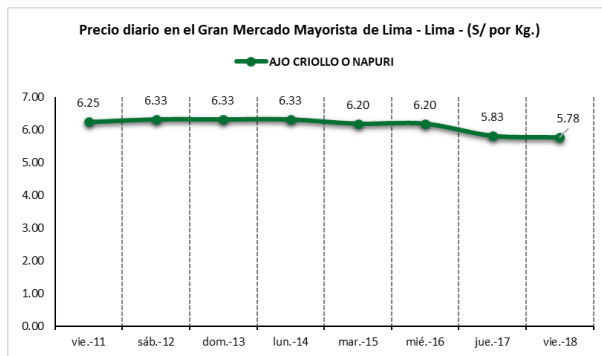
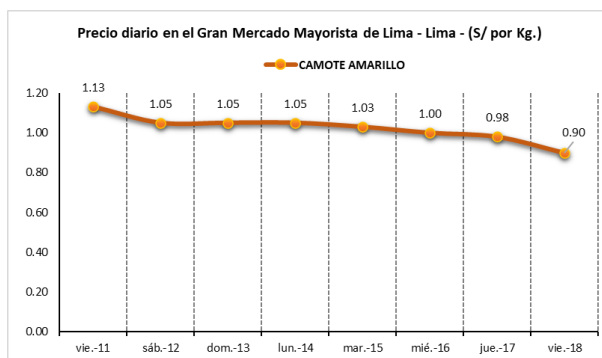
Los precios de la mayoría de tubérculos no variaron significativamente respecto al día de ayer. Por mayor oferta bajaron: camote amarillo de S/ 0,98 a S/ 0,90 y papa amarilla de S/ 2,38 a S/ 2,33 por kilogramo.

Hortalizas.- Ingresaron 2810 toneladas de hortalizas, cantidad similar al promedio de los últimos cuatro viernes. Los productos que destacaron en el ingreso fueron: choclo tipo cusco, 361 toneladas; zanahoria, 358 toneladas; tomate, 252 toneladas y cebolla cabeza roja, 200 toneladas.

Los precios de algunas hortalizas bajaron por mayor oferta: brócoli de S/ 1,63 a S/ 1,38; espinaca de S/ 3,63 a S/ 3,13; ají rocoto de S/ 3,54 a S/ 3,33; tomate katia de S/ 2,59 a S/ 2,45; choclo tipo cusco de S/ 3,45 a S/ 3,27; pimiento morrón de S/ 4,31 a S/ 4,24; cebolla cabeza roja de S/ 4,88 a S/ 4,83 y ajo criollo o napuri de S/ 5,83 a S/ 5,78 por kilogramo. Mientras que subió por ingreso de producto fresco: zapallo macre de S/ 2,28 a S/ 2,35; ají escabeche de S/ 5,58 a S/ 5,83 y zanahoria de S/ 1,10 a S/ 1,15 por kilogramo.

Hortalizas leguminosas verdes.- Ingresaron 261 toneladas de leguminosas verdes, cantidad mayor en 14% respecto al promedio de los últimos cuatro viernes. Los productos que ingresaron fueron: arveja verde, 170 toneladas; haba verde, 43 toneladas y vainita verde, 47 toneladas.

Por mayor demanda, los precios de las leguminosas subieron respecto al día de ayer: haba verde serrana de S/ 1,28 a S/ 1,30; arveja verde blanca serrana de S/ 3,10 a S/ 3,28; arveja verde americana de S/ 3,38 a S/ 3,68 y vainita americana de S/ 2,43 a S/ 2,88 por kilogramo.





PERÚ

Ministerio de Desarrollo Agrario y Riego

SISAP

Abastecimiento y Precios Mayoristas

de los principales productos comercializados en el GMML y MM N°2 Frutas



Dirección General de Estadística, Seguimiento y Evaluación de Políticas - DGESEP
Dirección de Estadística e Información Agraria - DEIA

Sistema de Información de Abastecimiento y Precios (SISAP)

Mercado Mayorista de Frutas N° 2

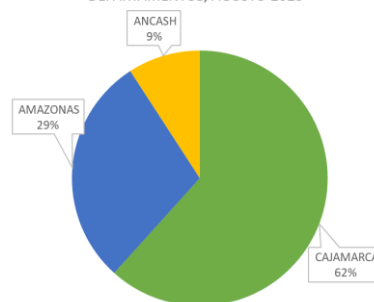
Esta madrugada se registró el ingreso de 2 545 toneladas de frutas, cantidad mayor en 14% respecto al promedio de los últimos cuatro viernes. Las frutas que destacaron en el ingreso fueron: plátano, naranja, mandarina, piña y papaya.

Producto con buen precio: sandía a S/ 1,65 por kilogramo

Mango:

En lo que va al mes de agosto, las variedades de mango que ingresan son: edward (33%); criollo (28%) y haden (21%), principalmente. Los precios de la mayoría de variedades bajaron respecto al día de ayer.

MERCADO MAYORISTA N°2 DE FRUTAS: INGRESO DE MANGO SEGÚN DEPARTAMENTOS, AGOSTO 2023



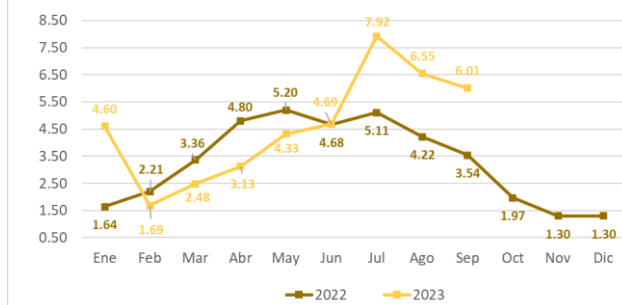
MERCADO MAYORISTA N°2 DE FRUTAS: PRECIOS DEL MANGO, SEGÚN VARIEDAD (S/ por kilogramo)

VARIEDAD	AYER	HOY
Criollo	3.63	3.58
Edward	5.55	5.38
Haden/Hayde	5.88	5.83
Kent	7.65	7.63
Pico de loro	5.45	5.53

Fuente: SIEA



MERCADO MAYORISTA N°2 DE FRUTAS: PRECIO PROMEDIO MENSUAL DE MANGO EDWARD, 2022 - 2023 (S/ por kilogramo)



Precio de las demás frutas:

En cuanto al precio de las demás frutas, por mayor oferta bajó respecto al día de ayer: papaya (selva) de S/ 2,15 a S/ 2,10; naranja washington naval de S/ 2,65 a S/ 2,60; uva italia de S/ 3,13 a S/ 3,08 y tuna amarilla de S/ 4,63 a S/ 4,58 por kilogramo.

Mientras que subió respecto al día de ayer: chirimoya cumbe de S/ 4,23 a S/ 4,28; uva alfonso lavalett de S/ 3,27 a S/ 3,31; palta criolla selva de S/ 2,46 a S/ 2,52 y manzana cte. para agua de S/ 3,19 a S/ 3,27 por kilogramo.

Los precios del resto de frutas se mantuvieron o no variaron significativamente.



BICENTENARIO DEL PERÚ 2021 - 2024



PERÚ

Ministerio de Desarrollo Agrario y Riego

SISAP

Abastecimiento y Precios Mayoristas

de los principales productos comercializados en el GMMML y MM N°2 Frutas



Dirección General de Estadística, Seguimiento y Evaluación de Políticas - DGESEP
Dirección de Estadística e Información Agraria - DEIA

Sistema de Información de Abastecimiento y Precios (SISAP)

PRECIOS MAYORISTAS DE LOS PRINCIPALES PRODUCTOS COMERCIALIZADOS EN MERCADOS DE LIMA METROPOLITANA (\$/ por kg)														
CNPA	NOMBRE DEL PRODUCTO	MERCADO	Prom. del sáb 5 al vie 11	Prom. del sáb 12 al vie 18	Var. (%)	ago vie-11	ago sáb-12	ago dom-13	ago lun-14	ago mar-15	ago mié-16	ago jue-17	ago vie-18	Var % Hoy/ayer
011	CEREALES													
01122	MAIZ MARLO/CORONTA DE MAIZ	GMMML	11.29	11.11	-1.6%	11.25	11.00	11.00	11.25	11.25	11.25	10.75	11.25	4.7%
01122	MAIZ MORADO	GMMML	3.55	2.64	-25.7%	2.65	2.63	2.63	2.63	2.60	2.63	2.63	2.73	3.8%
012	HORTALIZAS													
0121	Hortalizas de hoja o de tallo													
01211	ESPARRAGO FRESCO	GMMML	5.33	5.54	4.0%	5.26	5.26	5.26	5.50	5.50	5.50	5.26	6.50	23.6%
01219	ACELGA (CRIOLLA/SERRANA)	GMMML	4.41	4.32	-2.0%	4.88	4.75	4.75	4.75	4.13	4.13	3.88	3.88	0.0%
01214	LECHUGA AMERICANA (CRIOLLA/SERRANA)	GMMML	2.00	1.90	-4.8%	1.58	1.67	1.67	2.21	2.04	2.04	1.88	1.79	-4.8%
01214	LECHUGA CRIOLLA SEDA	GMMML	3.21	3.18	-1.1%	2.58	2.92	2.92	4.08	3.08	3.17	3.08	3.00	-2.6%
01214	LECHUGA ROMANA HIDROPONICA B/R/O	GMMML	1.08	0.92	-14.3%	0.96	1.00	1.00	0.92	0.92	0.92	0.88	0.83	-5.7%
01213	BROCCOLI	GMMML	1.77	1.56	-12.2%	1.50	1.50	1.50	1.88	1.50	1.50	1.63	1.38	-15.3%
01212	COL CHINA/LONGAPA	GMMML	4.10	4.18	2.0%	4.58	4.69	4.69	4.69	3.96	3.85	3.75	3.65	-2.7%
01212	COL CORAZON (CRIOLLA/SERRANA)	GMMML	1.39	1.42	2.4%	1.39	1.36	1.36	1.34	1.34	1.50	1.64	1.39	-15.2%
01213	COLIFLOR (CRIOLLA/SERRANA)	GMMML	0.95	0.98	3.2%	0.96	0.95	0.95	0.93	0.96	1.04	1.04	0.96	-7.7%
01215	ESPINACA (CRIOLLA/SERRANA)	GMMML	5.38	3.91	-27.2%	4.63	4.50	4.50	4.63	3.63	3.38	3.63	3.13	-13.8%
01219	PEREJIL (CRIOLLO/SERRANO)	GMMML	2.04	1.70	-16.6%	1.75	1.63	1.63	1.75	1.75	1.88	1.63	1.63	0.0%
01212	PACCHOY	GMMML	5.06	5.51	-7.7%	6.13	5.63	5.63	5.54	5.33	5.33	5.54	5.54	0.0%
01216	ALCACHOFA SERRANA/VALLE/QUEBRADA/HELADA	GMMML	4.91	4.54	-7.9%	4.63	4.56	4.56	4.50	4.50	4.50	4.44	4.75	7.0%
01212	HOLANTAU/HORGANICA	GMMML	6.63	7.02	5.9%	6.50	6.50	6.50	6.50	7.25	7.50	7.50	7.38	-1.6%
0122	Melones													
01221	SANDIA VAR.	MMF2	1.80	1.79	-0.7%	1.83	1.88	1.88	1.85	1.78	1.78	1.70	1.65	-2.9%
01229	MELON COQUITO	MMF2	2.11	2.31	9.3%	2.23	2.23	2.23	2.29	2.31	2.35	2.38	2.35	-1.3%
0123	Hortalizas de fruto													
01231	AJI AMARILLO SECO	GMMML	11.75	12.50	6.4%	12.25	12.25	12.25	12.75	12.50	12.50	12.63	12.63	0.0%
01231	AJI ESCABECHE FRESCO/ZANAHOR/LISO	GMMML	5.62	5.62	0.1%	4.83	5.30	5.30	5.83	5.88	5.63	5.58	5.83	4.5%
01231	AJI MONTAÑA/CHANCHAMAYO(COSTA/SELVA)	GMMML	6.38	5.61	-12.1%	5.75	5.50	5.50	5.75	5.75	5.50	5.50	5.75	4.5%
01231	AJI ROCOTO (COSTA/SIERRA/SELVA)	GMMML	3.53	3.23	-8.4%	3.38	3.19	3.19	3.06	3.13	3.19	3.54	3.33	-5.9%
01231	PIMIENTO MORRON/NIJE/PAPR/LAR/PAL/SED/PI	GMMML	5.21	4.86	-6.7%	5.69	5.28	5.28	5.42	4.72	4.79	4.31	4.24	-1.6%
01232	PEPINILLO	GMMML	1.16	1.44	23.3%	1.17	1.21	1.21	1.29	1.46	1.54	1.63	1.71	4.9%
01233	BERENJENA (CRIOLLA/SERRANA)	GMMML	5.29	5.14	-2.7%	5.20	5.20	5.20	5.10	5.00	5.20	5.20	5.10	-1.9%
01234	TOMATE KATIA	GMMML	2.49	2.64	6.1%	2.41	2.78	2.78	2.64	2.78	2.45	2.59	2.45	-5.4%
01235	ZAPALLO ITALIANO	GMMML	1.40	1.19	-15.4%	1.38	1.38	1.38	1.15	1.10	1.10	1.13	1.06	-6.2%
01235	ZAPALLO LOCHE	GMMML	14.50	12.60	-13.1%	14.50	14.17	14.17	12.50	11.83	11.83	11.50	12.17	5.8%
01235	ZAPALLO MACRE(COSTA/SIERRA/SELVA)	GMMML	2.74	2.52	-7.7%	2.88	2.65	2.65	2.68	2.63	2.43	2.28	2.35	3.1%
01239	CAIGUA (SELVA)	GMMML	2.65	2.57	-2.9%	2.71	2.67	2.67	2.40	2.35	2.35	2.77	2.77	0.0%
0124	Hortalizas leguminosas verdes													
01241	FREJOLITO CHINO	GMMML	2.50	2.50	0.0%	2.50	2.50	2.50	2.50	2.50	2.50	2.50	2.50	0.0%
01241	FRIJOL VERDE CANARIO	GMMML	3.43	3.37	-1.9%	3.30	3.25	3.25	3.33	3.80	3.33	3.30	3.30	0.0%
01241	PALLAR VERDE SERRUCHO	GMMML	2.32	3.37	45.5%	2.23	2.30	2.30	2.30	2.25	2.63	9.13	2.70	-70.4%
01241	VAINITA AMERICANA/SEDA/PITO/CORRIENT/MAD	GMMML	2.73	2.41	-11.9%	1.88	2.78	2.78	2.08	1.98	1.93	2.43	2.88	18.5%
01242	ARVEJA VERDE AMERICANA(CRIOLLA/SERRANA)	GMMML	3.30	3.23	-2.3%	2.68	3.33	3.33	2.43	3.20	3.25	3.38	3.68	8.9%
01242	ARVEJA VERDE BLANCA SERRANA	GMMML	2.51	2.71	7.7%	2.40	2.88	2.88	2.13	2.50	2.18	3.10	3.28	5.8%
01243	HABA VERDE SERRANA	GMMML	1.50	1.26	-16.1%	1.33	1.23	1.23	1.30	1.23	1.23	1.28	1.30	1.6%
0125	Hortalizas de raíz, bulbosas o tuberosas													
01251	NABO (CRIOLLO/SERRANO)	GMMML	2.16	2.06	-5.0%	2.13	1.88	1.88	2.13	1.88	2.13	2.25	2.25	0.0%
01251	ZANAHORIA	GMMML	1.08	1.03	-4.9%	0.87	0.87	0.87	0.98	1.08	1.15	1.10	1.15	4.5%
01252	AJO CRIOLLO O NAPURI	GMMML	5.79	6.14	6.1%	6.25	6.33	6.33	6.33	6.20	6.20	5.83	5.78	-0.9%
01252	AJO MORADO/BARRAN/LEGIT/ARICOTA/OTROS	GMMML	7.16	6.77	-5.4%	7.28	6.83	6.83	6.83	6.70	6.83	6.70	6.70	0.0%
01253	CEBOLLA CABEZA BLANCA NACIONAL	GMMML	2.70	2.42	-10.3%	2.43	2.48	2.48	2.48	2.40	2.38	2.38	2.33	-2.1%
01253	CEBOLLA CABEZA ROJA	GMMML	5.89	5.85	-0.8%	6.25	6.30	6.30	6.25	6.18	6.18	4.88	4.83	-1.0%
01253	CEBOLLA CHINA (CRIOLLA/SERRANA)	GMMML	1.81	1.70	-5.8%	1.75	1.75	1.75	1.63	1.75	1.63	1.70	1.70	0.0%
01254	PORO (CRIOLLO/SERRANO)	GMMML	2.17	1.99	-8.2%	2.12	2.02	2.02	1.83	1.83	2.02	2.12	2.12	0.0%
01259	BETERRAGA (CRIOLLA/SERRANA)	GMMML	3.08	3.05	-0.9%	3.51	3.67	3.67	3.00	2.33	2.84	2.84	3.00	5.6%
01259	RABANITO (CRIOLLO/SERRANO)	GMMML	4.48	5.03	12.1%	4.67	4.51	4.51	4.33	5.00	4.84	6.00	6.00	0.0%
0129	Hortalizas frescas, n.c.p.													
01290	CHOCLO TIPO CUSCO	GMMML	3.56	3.37	-5.3%	3.21	3.27	3.27	3.63	3.04	3.69	3.45	3.27	-5.2%
01290	APIO CRIOLLO/SERRANO	GMMML	6.03	4.36	-27.7%	5.17	4.92	4.92	4.25	3.92	3.83	4.50	4.17	-7.3%
013	FRUTAS Y NUECES													
0131	Frutas tropicales y subtropicales													
01311	PALTA CRIOLLA SELVA	MMF2	2.31	2.45	5.9%	2.38	2.40	2.40	2.46	2.44	2.46	2.46	2.52	2.4%
01311	PALTA FUERTE COSTA	MMF2	5.75	5.66	-1.6%	5.80	5.70	5.70	5.63	5.63	5.63	5.65	5.65	0.0%
01311	PALTA HALL (SELVA)	MMF2	2.24	2.41	7.8%	2.29	2.38	2.38	2.38	2.40	2.44	2.46	2.46	0.0%
01311	PALTA LINDA (COSTA/SELVA)	MMF2	3.06	3.16	3.1%	3.06	3.13	3.13	3.13	3.15	3.15	3.15	3.21	1.9%
01312	PLATANO BIZCOCHO (SELVA)	MMF2	1.10	1.04	-5.1%	1.04	1.04	1.04	1.05	1.04	1.04	1.04	1.04	0.0%
01312	PLATANO MANZANO (SELVA)	MMF2	1.55	1.54	-1.0%	1.53	1.53	1.53	1.55	1.55	1.55	1.54	1.53	0.0%
01312	PLATANO MORADO (SELVA)	MMF2	2.97	2.93	-1.6%	2.94	2.90	2.90	2.94	2.90	2.96	2.94	2.94	0.0%
01312	PLATANO SEDA (SELVA)	MMF2	1.69	1.75	4.0%	1.69	1.73	1.73	1.73	1.75	1.77	1.77	1.79	1.1%
01312	PLATANO SEDA CONGO	MMF2	2.25	2.33	3.7%	2.29	2.30	2.29	2.33	2.34	2.34	2.35	2.39	1.7%
01313	PLATANO BELLACO (SELVA)	MMF2	1.90	1.88	-0.8%	1.84	1.84	1.84	1.87	1.88	1.89	1.90	1.96	3.2%
01313	PLATANO ISLA (SELVA)	MMF2	1.90	1.92	1.3%	1.88	1.92	1.92	1.92	1.95	1.94	1.90	1.90	0.0%
01313	PLATANO PALILLO/SELVA	MMF2	2.06	2.10	2.1%	2.06	2.07	2.07	2.10	2.11	2.12	2.12	2.13	0.5%
01315	HIGO MADURO O BREVAS	MMF2	6.70	6.86	2.5%	6.79	6.79	6.79	6.79	6.82	6.89	6.93	7.04	1.6%
01316	MANGO CRIOLLO PLANTA (COSTA)	MMF2	3.87	3.68	-4.9%	3.78	3.75	3.75	3.73	3.68	3.65	3.63	3.58	-1.4%
01316	MANGO EDWARD PLANTA	MMF2	6.26	5.72	-8.6%	6.00	5.98	5.98	5.80	5.73	5.65	5.55	5.38	-3.1%
01316	MANGO HADEN /HAYDE (PLANTA)	MMF2	5.82	5.88	1.0%	5.85	5.83	5.83	5.93	5.93	5.93	5.88	5.83	-0.9%
01316	MANGO KAFRO / JAFRO (COSTA)	MMF2	0.00	0.00	0.0%	0.00	0.00	0.00	0.00	0.00	0.00	0.00	0.00	0.0%
01316	MANGO KENT (COSTA)	MMF2	7.23	7.57	4.6%	7.43	7.45	7.45	7.53	7.63				



Abastecimiento y Precios Mayoristas

de los principales productos comercializados en el GMLL y MM N°2 Frutas



Dirección General de Estadística, Seguimiento y Evaluación de Políticas - DGESEP
Dirección de Estadística e Información Agraria - DEIA

Sistema de Información de Abastecimiento y Precios (SISAP)

CNPA	NOMBRE DEL PRODUCTO	MERCADO	PRECIOS MAYORISTAS DE LOS PRINCIPALES PRODUCTOS COMERCIALIZADOS EN MERCADOS DE LIMA METROPOLITANA (\$/ por kg)												
			Prom. del sáb 5 al vie 11	Prom. del sáb 12 al vie 18	Var. (%)	ago vie-11	ago sáb-12	ago dom-13	ago lun-14	ago mar-15	ago mié-16	ago jue-17	ago vie-18	Var % Hoy/ayer	
01319	MARACUYA COSTA	MMF2	2.25	2.14	-4.5%	2.15	2.15	2.15	2.13	2.13	2.15	2.15	2.15	2.15	0.0%
01319	MARACUYA COSTA	GMLL	2.06	1.99	-3.4%	2.03	2.05	2.05	2.00	1.78	1.78	1.93	2.33	20.7%	
01319	PEPINO RAYADO O MELON	MMF2	2.77	2.59	-6.2%	2.70	2.68	2.68	2.63	2.63	2.55	2.50	2.48	-0.8%	
01319	ZAPOTE (MONTAÑA)	MMF2	0.00	0.00		0.00	0.00	0.00	0.00	0.00	0.00	0.00	0.00	0.0%	
0132 Frutas cítricas															
01321	TORONJA COSTA CON PEPA	MMF2	3.35	3.30	-1.5%	3.33	3.33	3.33	3.33	3.28	3.33	3.25	3.25	0.0%	
01321	TORONJA SELVA CON PEPA	MMF2	2.10	2.11	0.3%	2.13	2.13	2.13	2.13	2.10	2.13	2.10	2.06	-1.9%	
01322	LIMA DULCE (COSTA)	MMF2	2.69	2.67	-0.8%	2.68	2.68	2.73	2.73	2.73	2.65	2.63	2.55	-3.0%	
01322	LIMON DULCE - SELVA	MMF2	1.46	1.40	-3.7%	1.43	1.43	1.43	1.41	1.41	1.39	1.38	1.38	0.0%	
01322	LIMON SUTIL BOLSA	GMLL	5.00	5.63	12.7%	5.61	5.89	5.89	5.83	5.50	5.50	5.39	5.44	0.9%	
01322	LIMON SUTIL CAJON	GMLL	5.26	5.74	9.1%	6.20	5.98	5.98	5.87	5.54	5.54	5.43	5.87	8.1%	
01323	NARANJA PRIMAVERA (COSTA)	MMF2	1.53	1.49	-2.6%	1.55	1.53	1.53	1.48	1.48	1.48	1.48	1.45	-2.0%	
01323	NARANJA TANGELO SELVA	MMF2	1.41	1.47	4.3%	1.41	1.44	1.44	1.47	1.47	1.49	1.49	1.52	2.0%	
01323	NARANJA VALENCIA	MMF2	0.68	0.68	-0.8%	0.66	0.69	0.69	0.70	0.69	0.67	0.65	0.66	1.5%	
01323	NARANJA WASHINGTON NAVAL(COSTA)	MMF2	2.77	2.70	-2.3%	2.73	2.73	2.73	2.73	2.75	2.73	2.65	2.60	-1.9%	
01324	MANDARINA MALVACEA	MMF2	0.00	0.00		0.00	0.00	0.00	0.00	0.00	0.00	0.00	0.00	0.0%	
01324	MANDARINA SATSUMA (COSTA)	MMF2	2.02	1.99	-1.5%	2.05	2.03	2.05	2.00	2.03	1.95	1.93	1.90	-1.6%	
01324	MANDARINA TANGERINA	MMF2	0.90	0.90	0.3%	0.89	0.91	0.91	0.91	0.91	0.91	0.89	0.89	0.0%	
0133 Uvas															
01330	UVA ALFONSO LAVALETT (NEGRA)	MMF2	3.65	3.38	-7.4%	3.60	3.52	3.52	3.44	3.35	3.27	3.27	3.31	1.2%	
01330	UVA BORGOÑA	MMF2	2.96	2.86	-3.4%	2.88	2.88	2.88	2.88	2.85	2.85	2.81	2.88	2.5%	
01330	UVA ITALIA /AMERICANA-NACIONAL	MMF2	3.77	3.24	-14.2%	3.42	3.35	3.35	3.29	3.27	3.19	3.13	3.08	-1.6%	
01330	UVA PALESTINA	MMF2	4.26	4.11	-3.4%	4.23	4.23	4.27	4.15	4.10	4.04	4.02	3.98	-1.0%	
01330	UVA QUEBRANTA/MOSCATEL	MMF2	0.00	0.00		0.00	0.00	0.00	0.00	0.00	0.00	0.00	0.00	0.0%	
01330	UVA RED GLOVE NACIONAL	MMF2	3.82	3.56	-6.8%	3.71	3.65	3.65	3.56	3.56	3.54	3.50	3.46	-1.1%	
01330	UVA ROSADA SIN PEPA	MMF2	4.28	4.13	-3.6%	4.27	4.21	4.21	4.13	4.13	4.10	4.06	4.04	-0.5%	
01330	UVA SULTANINA NACIONAL	MMF2	0.00	0.00		0.00	0.00	0.00	0.00	0.00	0.00	0.00	0.00	0.0%	
0134 Frutas de pepita y frutas de hueso															
01341	MANZANA CTE/PARA AGUA	GMLL	4.86	5.33	9.7%	4.83	4.73	4.73	5.83	5.70	5.65	5.50	5.20	-5.5%	
01341	MANZANA CTE/PARA AGUA	MMF2	2.94	3.12	6.1%	3.01	3.05	3.05	3.06	3.11	3.11	3.19	3.27	2.5%	
01341	MANZANA DELICIA	MMF2	2.83	2.79	-1.4%	2.74	2.74	2.74	2.77	2.78	2.81	2.81	2.85	1.4%	
01341	MANZANA GOLDEN	MMF2	3.57	3.79	6.1%	3.65	3.73	3.73	3.75	3.75	3.83	3.85	3.88	0.8%	
01341	MANZANA IMPORTADA (CHILENA)	MMF2	5.80	5.63	-2.9%	5.81	5.79	5.81	5.86	5.88	4.39	5.83	5.86	0.5%	
01341	MANZANA ISRAEL	MMF2	3.87	4.16	7.3%	4.05	4.05	4.05	4.10	4.18	4.23	4.25	4.25	0.0%	
01341	MANZANA WINTER	MMF2	2.02	2.05	1.2%	2.00	2.05	2.05	2.05	2.03	2.05	2.05	2.06	0.5%	
01342	MEMBRILLO CRIOLLO	MMF2	3.50	3.29	-5.8%	3.38	3.35	3.35	3.33	3.28	3.33	3.23	3.18	-1.5%	
01342	MEMBRILLO SERRANO	MMF2	3.16	3.11	-1.4%	3.14	3.11	3.14	3.11	3.11	3.14	3.10	3.09	-0.3%	
01342	PERA AGUA ITALIANA	MMF2	0.00	1.94		0.00	0.00	0.00	0.00	0.00	4.52	4.52	4.52	0.0%	
01342	PERA AGUA PACKAM IMPORTADO	MMF2	5.76	5.81	1.0%	5.76	5.76	5.76	5.81	5.83	5.83	5.83	5.86	0.5%	
01343	ALBARICOQUE	MMF2	3.79	3.62	-4.6%	3.65	3.65	3.65	3.65	3.63	3.63	3.55	3.55	0.0%	
01345	CIRUELA NECTARINA (IMPORTADA)	MMF2	7.56	7.43	-1.7%	7.53	7.48	7.53	7.45	7.45	7.43	7.35	7.35	0.0%	
01345	MELOCOTON BLANQUILLO	MMF2	4.68	4.46	-4.6%	4.56	4.54	4.54	4.52	4.46	4.44	4.38	4.35	-0.7%	
01345	MELOCOTON DURAZNO HUAYCO	MMF2	4.79	4.49	-6.3%	4.67	4.58	4.58	4.54	4.48	4.46	4.40	4.38	-0.5%	
01346	CIRUELA SANTA ROSA/NACIONAL	MMF2	5.06	5.08	0.4%	4.98	5.03	5.03	5.05	5.08	5.13	5.08	5.15	1.4%	
01349	LUCUMA DE SEDA (COSTA/SELVA)	MMF2	5.51	5.70	3.6%	5.63	5.63	5.63	5.63	5.73	5.73	5.75	5.83	1.4%	
0135 Bayas y otras frutas															
01352	KIWI IMPORTADO CHILENO	MMF2	7.83	7.97	1.7%	7.90	7.92	7.95	7.90	7.97	7.97	8.03	8.03	0.0%	
01354	FRESA AROMA	MMF2	0.00	0.00		0.00	0.00	0.00	0.00	0.00	0.00	0.00	0.00	0.0%	
01359	GRANADA (COSTA)	MMF2	3.58			0.00	0.00	0.00	0.00	0.00	0.00	0.00	0.00	0.0%	
01359	MAMEY (COSTA)	MMF2	3.92	4.08	4.2%	3.95	4.03	4.03	4.05	4.05	4.13	4.13	4.15	0.5%	
01359	TAMARINDO (CON CASCARA) COSTA	MMF2	7.93	9.21	16.2%	8.50	8.50	8.50	9.50	9.50	9.50	9.50	9.50	0.0%	
01359	TAMARINDO (SIN CASCARA) COSTA	MMF2	10.39	11.50	10.7%	11.50	11.50	11.50	11.50	11.50	11.50	11.50	11.50	0.0%	
01359	TUNA AMARILLA	MMF2	4.88	4.75	-2.7%	4.85	4.85	4.85	4.85	4.78	4.73	4.63	4.58	-1.1%	
01359	TUNA BLANCA (COSTA / SIERRA)	MMF2	5.65	5.46	-3.3%	5.68	5.65	5.65	5.63	5.48	5.38	5.30	5.15	-2.8%	
01359	TUNA MORADA/ROSADA	MMF2	4.98	4.80	-3.5%	4.95	4.95	4.95	4.93	4.83	4.73	4.65	4.58	-1.5%	
014 SEMILLAS ACETERAS Y FRUTOS OLEAGINOSOS															
01460	COCO (COSTA/SELVA)	MMF2	1.45	1.43	-1.5%	1.42	1.39	1.42	1.43	1.43	1.43	1.42	1.49	4.9%	
015 RAICES Y TUBERCULOS COMESTIBLES															
0151 Papas															
01510	PAPA AMARILLA/TUMBAY/TORNILLO/OTROS	GMLL	2.31	2.40	4.1%	2.63	2.43	2.43	2.45	2.40	2.40	2.38	2.33	-2.1%	
01510	PAPA BLANCA/VALLE/OTROS	GMLL	0.73	0.71	-3.3%	0.71	0.73	0.73	0.70	0.70	0.71	0.69	0.69	0.0%	
01510	PAPA CANCHAN	GMLL	1.10	1.11	0.4%	1.13	1.10	1.10	1.10	1.13	1.13	1.10	1.08	-1.8%	
01510	PAPA CILOR/VALLE/OTROS	GMLL	1.12	1.13	0.8%	1.13	1.13	1.13	1.11	1.14	1.15	1.14	1.12	-1.8%	
01510	PAPA HUAMANTANGA	GMLL	1.99	1.79	-10.0%	1.95	1.85	1.85	1.76	1.90	1.73	1.71	1.73	1.2%	
01510	PAPA HUAYRO (ROJO-MORO-NEGRO)RUNT/MAR/HU	GMLL	2.00	1.89	-5.5%	1.96	1.86	1.86	2.08	1.93	1.88	1.80	1.84	2.3%	
01510	PAPA NEGRA ANDINA	GMLL	1.14	1.14	0.0%	1.14	1.13	1.13	1.14	1.16	1.15	1.14	1.14	0.0%	
01510	PAPA PERRICHOLI	GMLL	0.00	0.00		0.00	0.00	0.00	0.00	0.00	0.00	0.00	0.00	0.0%	
01510	PAPA PERUANITA	GMLL	1.93	1.79	-7.2%	1.88	1.95	1.95	1.78	1.76	1.73	1.70	1.69	-0.6%	
01510	PAPA UNICA	GMLL	1.15	1.15	0.5%	1.14	1.15	1.15	1.11	1.15	1.16	1.18	1.16	-1.7%	
01510	PAPA YUNGAY	GMLL	0.73	0.71	-3.5%	0.71	0.73	0.73	0.70	0.70	0.71	0.69	0.69	0.0%	
0152 Yuca															
01520	YUCA AMARILLA/LEGITIM/INERTA(COS/SEL)	GMLL	1.25	1.16	-6.9%	1.23	1.23	1.23	1.23	1.13	1.13	1.10	1.10	0.0%	
0153 Camote															
01530	CAMOTE AMARILLO	GMLL	1.17	1.01	-14.0%	1.13	1.05	1.05	1.05	1.03	1.00	0.98	0.90	-8.2%	
01530	CAMOTE MORADO/LEG/MILA/MEJ/PEPIN/PARAMON	GMLL	1.33	1.11	-17.0%	1.33	1.13	1.13	1.15	1.10	1.10	1.08	1.05	-2.8%	
0159 Otras raíces y tubérculos comestibles															
01599	OLLUCO LARGO (SIN LAVAR/LAVADO)	GMLL	3.60	3.49	-3.0%	3.43	3.40	3.40	3.45	3.48	3.50	3.63	3.60	-0.8%	
01599	YACON (LACON)	MMF2	2.72	3.05	11.9%	2.85	2.93	2.93	2.93	3.03	3.13	3.15	3.23	2.5%	
016 ESTIMULANTES, ESPECIAS Y AROMÁTICOS															
01652	AJI PAPRIKA	GMLL	12.75	11.86	-7.0%	12.25	12.25	12.25	11.75	11.75	11.75	11.63	11.63	0.0%	
01652	AJI SECO PANCA	GMLL	11.47	11.32	-1.3%	11.38	11.38	11.38	11.25	11.25	11.25	11.38	11.38	0.0%	
01654	CULANTRO (CRIOLLO/SERRANO)	GMLL	2.15	3.12	44.9%	1.75	1.75	1.75	2.33	3.50	4.17	4.17	4.17	0.0%	
01657	KION (COSTA/SELVA)	GMLL	3.04	3.31	8.8%	3.13									