



PERÚ

Ministerio de Desarrollo Agrario y Riego

SISAP

Abastecimiento y Precios Mayoristas

de los principales productos comercializados en el GMML y MM N°2 Frutas



Dirección General de Estadística, Seguimiento y Evaluación de Políticas - DGESEP
Dirección de Estadística e Información Agraria - DEIA

Sistema de Información de Abastecimiento y Precios (SISAP)

Lima, 04 de septiembre del 2023

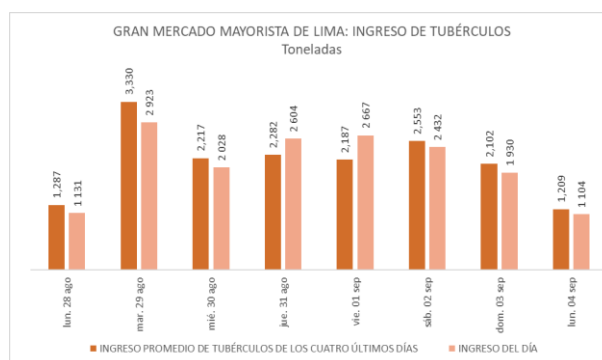
Gran Mercado Mayorista de Lima (GMML)

Esta madrugada se registró el ingreso de 5 414 toneladas de productos, cantidad similar al promedio de los últimos cuatro lunes. Asimismo, ingresaron 676 toneladas de papa, cantidad menor en 24% respecto al promedio de los últimos cuatro lunes. 1/

Producto con buen precio: haba verde serrana a S/ 1,20 por kilogramo

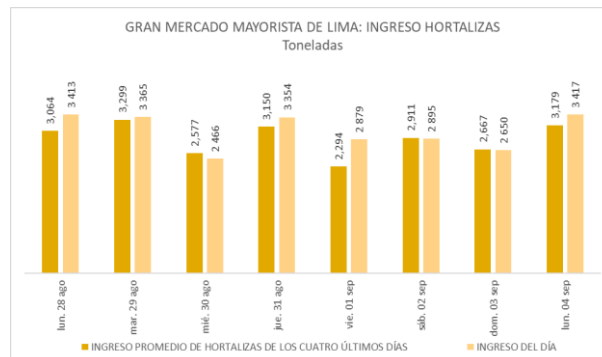
Tubérculos y raíces.- Esta mañana se registró el ingreso de 1104 toneladas de tubérculos, cantidad menor en 8% respecto al promedio de los últimos cuatro lunes. Ingresaron: 676 toneladas de papa, 242 toneladas de camote, 119 toneladas de yuca y 67 toneladas de olluco.

Los precios de la mayoría de tubérculos subieron ligeramente respecto al día de ayer, por menor oferta. El precio de mayor variación fue: olluco largo de S/ 3,98 a S/ 4,03 por kilogramo.



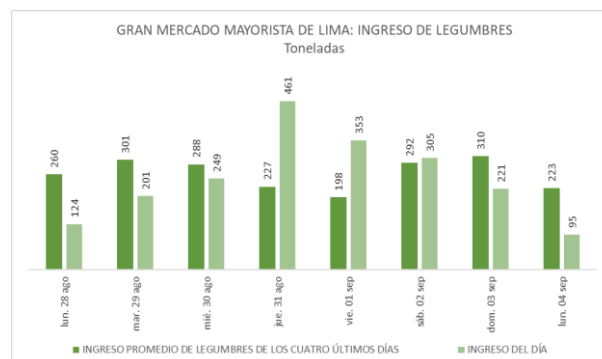
Hortalizas.- Ingresaron 3417 toneladas de hortalizas, cantidad mayor en 7% respecto al promedio de los últimos cuatro lunes. Los mayores ingresos que destacaron el día de hoy fueron: cebolla cabeza roja (1434 toneladas); cebolla cabeza blanca (229 toneladas); choclo tipo cusco (219 toneladas) y ajo criollo o napuri (205 toneladas).

Los precios de la mayoría de hortalizas subieron por menor stock: espinaca de S/ 1,88 a S/ 2,38; brócoli de S/ 1,50 a S/ 1,88; zanahoria de S/ 1,15 a S/ 1,31; choclo tipo cusco de S/ 2,98 a S/ 3,27; ajo criollo o napuri de S/ 6,25 a S/ 6,38; zapallo macre de S/ 2,70 a S/ 2,75; pimiento morrón de S/ 4,24 a S/ 4,31; ají escabeche de S/ 6,35 a S/ 6,43 y cebolla cabeza roja de S/ 4,80 a S/ 4,83 por kilogramo.



Hortalizas leguminosas verdes.- Se registró el ingreso de 95 toneladas de leguminosas verdes, cantidad menor en 57% respecto al promedio de los últimos cuatro lunes e ingresaron: arveja verde, 54 toneladas; haba verde, 26 toneladas y vainita verde, 8 toneladas.

El precio de la vainita y arveja subieron respecto al día de ayer por menores ingresos: vainita americana de S/ 2,33 a S/ 3,35 y arveja verde blanca serrana de S/ 2,45 a S/ 3,40 por kilogramo.



1/ Fuente: Empresa Municipal de Mercados S.A. (EMMSA)-GMML





PERÚ

Ministerio de Desarrollo Agrario y Riego

SISAP

Abastecimiento y Precios Mayoristas

de los principales productos comercializados en el GMML y MM N°2 Frutas



Dirección General de Estadística, Seguimiento y Evaluación de Políticas - DGESEP
Dirección de Estadística e Información Agraria - DEIA

Sistema de Información de Abastecimiento y Precios (SISAP)

Mercado Mayorista de Frutas N° 2

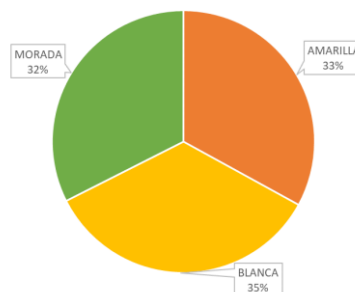
Esta madrugada se registró el ingreso de 2 298 toneladas de frutas, cantidad similar al promedio de los últimos cuatro lunes. Las frutas que destacaron en el ingreso fueron: plátano, naranja, papaya, piña y mandarina.

Producto con buen precio: piña criolla de selva a S/ 1,94 por kilogramo

Tuna:

Esta fruta, en lo que va del presente mes, ingresa de los departamentos de Lima (86%), provincias de Huarochirí y Cañete; y Ancash (14%), provincia de Huaraz.

MERCADO MAYORISTA N°2 DE FRUTAS: INGRESO DE TUNA SEGÚN VARIEDAD, SEPTIEMBRE 2023



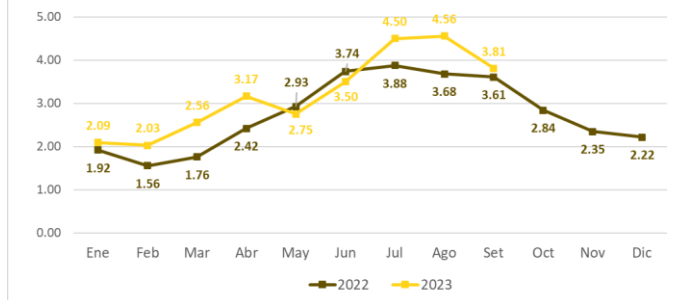
MERCADO MAYORISTA N°2 DE FRUTAS: PRECIO DE LA TUNA, SEGÚN VARIEDAD (S/ por kilogramo)

VARIEDAD	AYER	HOY
Amarilla	3.83	3.73
Blanca	4.48	4.45
Morada	3.83	3.73

Fuente: SIEA



MERCADO MAYORISTA N°2 DE FRUTAS: PRECIO PROMEDIO MENSUAL DE LA TUNA AMARILLA, 2022 - 2023 (S/ por kilogramo)



Precio de las demás frutas:

En cuanto al precio de las demás frutas, por mayor oferta bajó respecto al día de ayer: mango edward de S/ 4,65 a S/ 4,55 por kilogramo.

Mientras que subió respecto al día de ayer: maracuyá costa de S/ 2,83 a S/ 2,93; palta fuerte costa de S/ 5,93 a S/ 6,03; manzana importada (chilena) de S/ 5,86 a S/ 5,93 y chirimoya cumbe de S/ 4,68 a S/ 4,73 por kilogramo.

Los precios del resto de frutas se mantuvieron o no variaron significativamente.



BICENTENARIO DEL PERÚ 2021 - 2024



Abastecimiento y Precios Mayoristas

de los principales productos comercializados en el GMMML y MM N°2 Frutas



Dirección General de Estadística, Seguimiento y Evaluación de Políticas - DGESEP

Sistema de Información de Abastecimiento y Precios (SISAP)

Table with columns for CNPA, NOMBRE DEL PRODUCTO, MERCADO, Prom. del mar 22 al lun 28, Prom. del mar 29 al lun 4, Var. (%), and price data for various dates from ago-lun-28 to sep-lun-4, plus Var % Hoy/ayer.





Abastecimiento y Precios Mayoristas

de los principales productos comercializados en el GMLL y MM N°2 Frutas



Dirección General de Estadística, Seguimiento y Evaluación de Políticas - DGESEP

Sistema de Información de Abastecimiento y Precios (SISAP)

Table with columns: CNPA, NOMBRE DEL PRODUCTO, MERCADO, Prom. del mar 22 al lun 28, Prom. del mar 29 al lun 4, Var. (%), ago lun-28, ago mar-29, ago mié-30, ago jue-31, sep vie-1, sep sáb-2, sep dom-3, sep lun-4, Var % Hoy/ayer

Fuente: GMLL = Gran Mercado Mayorista de Lima / MMF2 = Mercado Mayorista de Frutas N° 2

Elaboración: DGESEP – DEIA

