



Lima, 13 de septiembre del 2023

## Gran Mercado Mayorista de Lima (GMML)

*Esta madrugada se registró el ingreso de 4 892 toneladas de productos, cantidad similar al promedio de los últimos cuatro miércoles. Asimismo, ingresaron 1 822 toneladas de papa, cantidad mayor en 20% respecto al promedio de los últimos cuatro miércoles. 1/*

**Producto con buen precio: zanahoria a S/ 1,23 por kilogramo**

**Tubérculos y raíces.-** Esta madrugada se registró el ingreso de 2254 toneladas de tubérculos, cantidad mayor en 7% respecto al promedio de los últimos cuatro miércoles. Los productos que ingresaron fueron: papa, 1822 toneladas; camote, 208 toneladas; yuca, 156 toneladas y olluco, 68 toneladas.

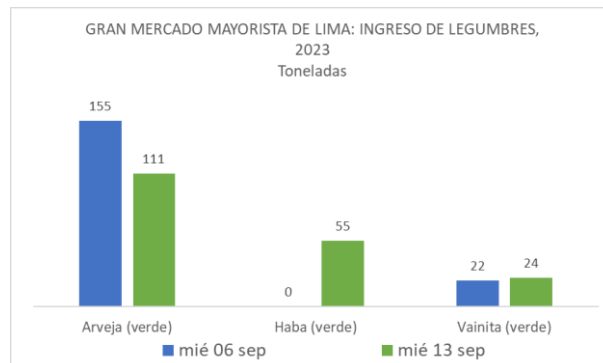
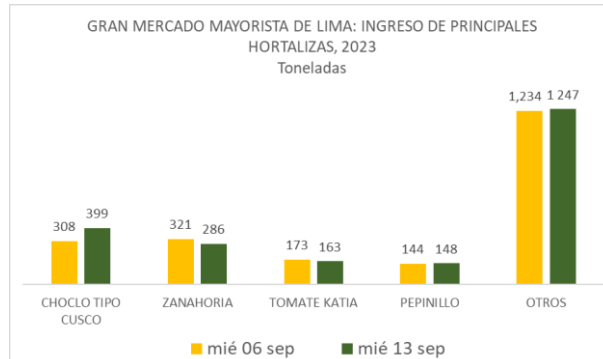
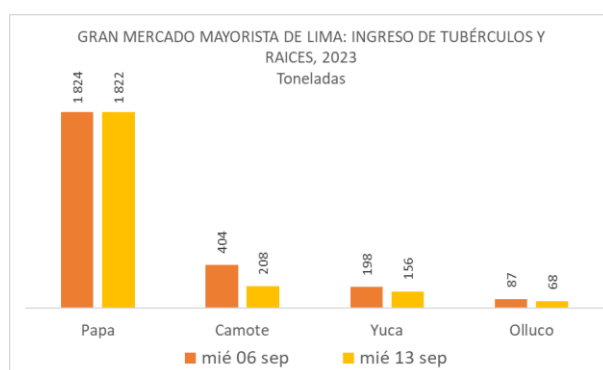
Los precios de la mayoría de tubérculos subieron respecto al día de ayer por menor stock, principalmente: papa huayro de S/ 2,05 a S/ 2,10 y olluco largo de S/ 5,03 a S/ 5,53 por kilogramo. Mientras que bajó: papa amarilla de S/ 3,60 a S/ 3,43 por kilogramo.

**Hortalizas.-** Ingresaron 2243 toneladas de hortalizas, cantidad similar al promedio de los últimos cuatro miércoles. Los productos que destacaron en el ingreso, fueron: choclo tipo cusco, 399 tonelada; zanahoria, 286 toneladas; tomate, 163 toneladas y pepinillo, 148 toneladas.

Por mayor stock, bajaron: cebolla cabeza roja de S/ 4,33 a S/ 3,83; ajo criollo o napuri de S/ 5,75 a S/ 5,25; espinaca de S/ 1,63 a S/ 1,50; choclo tipo cusco de S/ 3,04 a S/ 2,80; zanahoria de S/ 1,23 a S/ 1,15; zapallo macre de S/ 2,85 a S/ 2,68 y ají rocoto de S/ 3,61 a S/ 3,40 por kilogramo. Mientras que por menor oferta subieron: brócoli de S/ 2,38 a S/ 2,50; ají escabeche de S/ 6,33 a S/ 6,75; tomate katia de S/ 2,82 a S/ 3,01 y pimiento morrón de S/ 4,44 a S/ 5,28 por kilogramo.

**Hortalizas leguminosas verdes.-** El día de hoy ingresaron 200 toneladas de leguminosas verdes, cantidad menor en 3% respecto al promedio de los últimos cuatro miércoles. Las hortalizas leguminosas verdes que ingresaron fueron: arveja verde, 111 toneladas; haba verde, 55 toneladas y vainita verde, 24 toneladas.

Los precios de la arveja y haba bajaron respecto al día de ayer por mayor stock: arveja verde blanca serrana de S/ 3,58 a S/ 3,10; arveja verde americana de S/ 4,25 a S/ 3,78 y haba verde serrana de S/ 1,45 a S/ 1,33 por kilogramo. Mientras que subió: vainita americana de S/ 3,43 a S/ 3,75 por kilogramo.





## Mercado Mayorista de Frutas N° 2

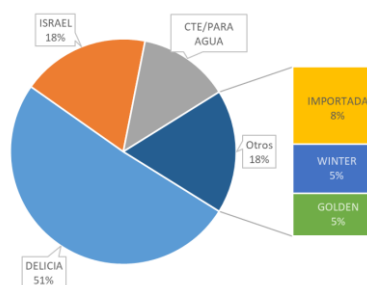
Esta madrugada se registró el ingreso de 2 047 toneladas de frutas, cantidad similar al promedio de los últimos cuatro miércoles. Las frutas que destacaron en el ingreso fueron: plátano, naranja, papaya, manzana y piña.

Producto con buen precio: sandía a S/ 1,55 por kilogramo

### Manzana:

El departamento de Lima provee al mercado mayoristas de ésta fruta con un 92% del total y el resto es importada. Las provincias de Lima que abastecieron el día de hoy son: Cañete (38%); Huarochirí (24%); Huaral (17%); Yauyos (10%); Barranca (2%) y Huaura (1%).

MERCADO MAYORISTA N°2 DE FRUTAS: INGRESO DE MANZANA SEGÚN VARIEDAD, SEPTIEMBRE 2023





# Abastecimiento y Precios Mayoristas

de los principales productos comercializados en el GMMML y MM N°2 Frutas



Dirección General de Estadística, Seguimiento y Evaluación de Políticas - DGESEP  
Dirección de Estadística e Información Agraria - DEIA

Sistema de Información de Abastecimiento y Precios (SISAP)

PRECIOS MAYORISTAS DE LOS PRINCIPALES PRODUCTOS COMERCIALIZADOS EN MERCADOS DE LIMA METROPOLITANA (\$/ por kg)														
CNPA	NOMBRE DEL PRODUCTO	MERCADO	Prom. del jue 31 al mié 6	Prom. del jue 7 al mié 13	Var. (%)	sep mié-6	sep jue-7	sep vie-8	sep sáb-9	sep dom-10	sep lun-11	sep mar-12	sep mié-13	Var % Hoy/ayer
<b>011</b>	<b>CEREALES</b>													
01122	MAIZ MARLO/CORONTA DE MAIZ	GMMML	11.21	11.18	-0.3%	11.50	11.25	11.25	10.75	10.75	11.25	11.50	11.50	0.0%
01122	MAIZ MORADO	GMMML	2.62	2.44	-6.8%	2.13	2.20	2.18	2.20	2.20	2.93	2.75	2.65	-3.6%
<b>012</b>	<b>HORTALIZAS</b>													
<b>0121</b>	<b>Hortalizas de hoja o de tallo</b>													
01211	ESPARRAGO FRESCO	GMMML	7.08	7.26	2.6%	7.26	7.26	7.26	7.26	7.26	7.26	7.26	7.26	0.0%
01219	ACELGA (CRIOLLA/SERRANA)	GMMML	4.27	3.54	-17.1%	3.38	3.25	3.13	3.38	3.38	4.25	3.75	3.63	-3.2%
01214	LECHUGA AMERICANA (CRIOLLA/SERRANA)	GMMML	1.43	1.35	-5.7%	1.25	1.21	1.33	1.38	1.38	1.50	1.54	1.13	-26.6%
01214	LECHUGA CRIOLLA SEDA	GMMML	1.70	1.81	6.3%	1.58	1.50	1.67	1.75	1.75	1.75	1.75	2.50	42.9%
01214	LECHUGA ROMANA HIDROPONICA /B/R/O	GMMML	0.89	0.94	5.1%	0.92	0.92	0.92	0.96	0.96	0.92	0.96	0.92	-4.2%
01213	BROCCOLI	GMMML	1.86	2.11	13.6%	2.00	2.13	1.63	1.88	1.88	2.38	2.38	2.50	5.0%
01212	COL CHINA/LONGAPA	GMMML	3.57	4.07	14.0%	3.85	3.85	3.75	4.06	4.06	4.13	4.17	4.48	7.4%
01212	COL CORAZON (CRIOLLA/SERRANA)	GMMML	1.06	1.21	14.3%	1.21	1.25	1.21	1.21	1.21	1.21	1.25	1.11	-11.2%
01213	COLIFLOR (CRIOLLA/SERRANA)	GMMML	0.89	0.91	1.9%	1.04	1.04	0.93	0.93	0.93	0.91	0.82	0.79	-3.7%
01215	ESPINACA (CRIOLLA/SERRANA)	GMMML	2.22	1.72	-22.6%	2.50	2.00	1.88	1.50	1.50	2.00	1.63	1.50	-8.0%
01219	PEREIL (CRIOLLO/SERRANO)	GMMML	1.84	1.84	0.1%	2.13	2.13	1.88	1.75	1.75	1.63	1.88	1.88	0.0%
01212	PACCHOY	GMMML	5.23	4.73	-9.6%	4.79	4.79	4.58	4.79	4.79	4.79	4.58	4.79	4.6%
01216	ALCACHOFA SERRANA/VALLE/QUEBRADA/HELADA	GMMML	5.06	5.05	-0.4%	4.88	4.88	4.94	4.94	4.94	5.00	5.31	5.31	0.0%
01212	HOLANTAU/HORGANICA	GMMML	9.25	10.75	16.2%	9.75	10.75	10.50	11.25	11.25	11.50	10.50	9.50	-9.5%
<b>0122</b>	<b>Melones</b>													
01221	SANDIA VAR.	MMF2	1.56	1.58	1.1%	1.55	1.55	1.55	1.60	1.60	1.60	1.58	1.55	-1.9%
01229	MELON COQUITO	MMF2	2.04	1.65	-19.1%	1.85	1.83	1.71	1.63	1.63	1.60	1.58	1.60	1.3%
<b>0123</b>	<b>Hortalizas de fruto</b>													
01231	AJI AMARILLO SECO	GMMML	13.31	12.54	-5.8%	13.38	12.75	12.75	12.50	12.50	12.50	12.38	12.38	0.0%
01231	AJI ESCABECHE FRESCO/ZANAHOR/LISO	GMMML	6.63	6.86	3.4%	7.75	8.25	6.83	6.83	6.83	6.20	6.33	6.75	6.6%
01231	AJI MONTAÑA/CHANCHAMAYO/COSTA/SELVA	GMMML	7.36	7.98	8.5%	8.25	8.50	8.25	8.25	8.25	7.75	7.50	7.38	-1.6%
01231	AJI ROCOTO (COSTA/SIERRA/SELVA)	GMMML	3.47	3.44	-0.9%	3.61	3.89	3.19	3.40	3.40	3.19	3.61	3.40	-5.8%
01231	PIMIENTO MORRON/NIE/PAPR/LAR/PAL/SED/PI	GMMML	4.39	5.01	14.2%	4.72	4.31	4.24	5.69	5.69	5.42	4.44	5.28	18.9%
01232	PEPINILLO	GMMML	1.61	1.51	-6.4%	1.38	1.50	1.54	1.50	1.50	1.54	1.50	1.46	-2.7%
01233	BERENUENA (CRIOLLA/SERRANA)	GMMML	4.41	5.14	16.5%	5.00	5.00	5.10	5.10	5.10	5.10	5.30	5.30	0.0%
01234	TOMATE KATIA	GMMML	2.64	2.76	4.6%	2.78	2.64	2.64	2.78	2.78	2.64	2.82	3.01	6.7%
01235	ZAPALLO ITAJANO	GMMML	1.08	1.20	11.1%	1.15	1.15	1.19	1.21	1.21	1.19	1.23	1.23	0.0%
01235	ZAPALLO LOCHE	GMMML	12.36	12.07	-2.3%	12.50	12.17	11.83	12.33	12.33	12.17	11.83	11.83	0.0%
01235	ZAPALLO MACRE(COSTA/SIERRA/SELVA)	GMMML	2.64	2.73	3.2%	2.58	2.60	2.65	2.75	2.75	2.80	2.85	2.68	-6.0%
01239	CAIGUA (SELVA)	GMMML	2.78	3.29	18.3%	3.44	3.19	3.44	3.13	3.13	3.15	3.54	3.44	-2.8%
<b>0124</b>	<b>Hortalizas leguminosas verdes</b>													
01241	FREJOLITO CHINO	GMMML	2.50	2.50	0.0%	2.50	2.50	2.50	2.50	2.50	2.50	2.50	2.50	0.0%
01241	FRIJOL VERDE CANARIO	GMMML	3.21	2.89	-9.7%	3.00	2.85	2.80	2.78	2.78	3.25	3.00	2.80	-6.7%
01241	PALLAR VERDE SERRUCHO	GMMML	3.17	3.41	7.4%	3.33	3.65	3.65	3.33	3.33	3.20	3.40	3.30	-2.9%
01241	VAINITA AMERICANA/SEDA/PITO/CORRIENT/MAD	GMMML	2.80	3.08	10.2%	3.75	3.20	3.00	2.43	2.43	3.33	3.43	3.75	9.3%
01242	ARVEJA VERDE AMERICANA/(CRIOLLA/SERRANA)	GMMML	4.55	4.51	-0.8%	4.83	4.83	4.75	4.83	4.83	4.33	4.25	3.78	-11.1%
01242	ARVEJA VERDE BLANCA SERRANA	GMMML	2.92	3.24	11.1%	2.93	2.88	3.08	3.25	3.25	3.53	3.58	3.10	-13.4%
01243	HABA VERDE SERRANA	GMMML	1.33	1.50	12.6%	1.40	1.50	1.55	1.60	1.60	1.45	1.45	1.33	-8.3%
<b>0125</b>	<b>Hortalizas de raíz, bulbosas o tuberosas</b>													
01251	NABO (CRIOLLO/SERRANO)	GMMML	2.18	2.22	1.7%	2.25	2.13	2.25	2.13	2.13	2.25	2.38	2.25	-5.5%
01251	ZANAHORIA	GMMML	1.14	1.04	-8.2%	1.23	1.02	1.02	0.94	0.94	1.00	1.23	1.15	-6.5%
01252	AJO CRIOLLO O NAPURI	GMMML	6.30	5.66	-10.1%	6.33	5.83	5.70	5.68	5.68	5.75	5.75	5.25	-8.7%
01252	AJO MORADO/BARRAN/LEGIT/ARICOTA/OTROS	GMMML	6.77	6.73	-0.5%	6.75	6.75	6.70	6.70	6.70	6.83	6.70	6.75	0.7%
01253	CEBOLLA CABEZA BLANCA NACIONAL	GMMML	2.37	2.49	5.0%	2.43	2.43	2.45	2.50	2.50	2.50	2.50	2.55	2.0%
01253	CEBOLLA CABEZA ROJA	GMMML	4.86	4.44	-8.8%	5.18	4.63	4.53	4.60	4.60	4.53	4.33	3.83	-11.5%
01253	CEBOLLA CHINA (CRIOLLA/SERRANA)	GMMML	2.33	2.33	0.0%	1.75	1.88	1.88	2.38	2.38	2.38	2.63	2.75	4.8%
01254	PORO (CRIOLLO/SERRANO)	GMMML	2.45	3.09	25.9%	3.27	3.37	3.17	3.17	3.17	2.98	2.88	2.88	0.0%
01259	BETERRAGA (CRIOLLO/SERRANO)	GMMML	2.55	2.26	-11.2%	2.84	2.51	2.17	2.17	2.17	2.17	2.33	2.33	0.0%
01259	RABANITO (CRIOLLO/SERRANO)	GMMML	6.43	5.76	-10.4%	7.00	6.33	5.67	6.00	6.00	5.67	5.67	5.00	-11.8%
<b>0129</b>	<b>Hortalizas frescas, n.c.p.</b>													
01290	CHOCLO TIPO CUSCO	GMMML	3.08	3.01	-2.2%	3.04	3.04	3.04	2.98	2.98	3.21	3.04	2.80	-7.9%
01290	APIO CRIOLLO/SERRANO	GMMML	3.48	2.36	-32.2%	3.17	2.83	2.58	2.42	2.42	2.25	2.00	2.00	0.0%
<b>013</b>	<b>FRUTAS Y NUECES</b>													
<b>0131</b>	<b>Frutas tropicales y subtropicales</b>													
01311	PALTA CRIOLLA SELVA	MMF2	2.72	2.96	8.8%	2.83	2.88	2.92	2.92	2.92	2.98	3.04	3.04	0.0%
01311	PALTA FUERTE COSTA	MMF2	6.00	6.53	8.8%	6.23	6.35	6.38	6.48	6.48	6.63	6.65	6.73	1.2%
01311	PALTA HALL (SELVA)	MMF2	2.70	2.85	5.7%	2.79	2.79	2.81	2.81	2.85	2.88	2.88	2.96	2.8%
01311	PALTA LINDA (COSTA/SELVA)	MMF2	3.57	3.72	4.2%	3.69	3.65	3.69	3.71	3.71	3.77	3.73	3.77	1.1%
01312	PLATANO BIZCOCHO (SELVA)	MMF2	1.13	1.25	10.4%	1.16	1.18	1.25	1.27	1.27	1.25	1.25	1.27	1.6%
01312	PLATANO MANZANO (SELVA)	MMF2	1.64	1.61	-2.0%	1.61	1.61	1.64	1.64	1.64	1.61	1.55	1.55	0.0%
01312	PLATANO MORADO (SELVA)	MMF2	2.91	2.94	1.0%	2.94	2.94	2.94	2.94	2.94	2.96	2.92	2.94	0.7%
01312	PLATANO SEDA (SELVA)	MMF2	1.77	1.80	2.0%	1.77	1.78	1.79	1.79	1.81	1.81	1.81	1.83	1.1%
01312	PLATANO SEDA CONGO	MMF2	2.34	2.34	0.2%	2.31	2.30	2.33	2.33	2.33	2.34	2.38	2.39	0.4%
01313	PLATANO BELLACO (SELVA)	MMF2	1.92	1.89	-1.3%	1.91	1.92	1.91	1.88	1.88	1.90	1.88	1.86	-1.1%
01313	PLATANO ISLA (SELVA)	MMF2	1.83	1.85	0.7%	1.84	1.83	1.83	1.83	1.83	1.83	1.89	1.89	0.0%
01313	PLATANO PALILLO/SELVA	MMF2	2.11	2.14	1.5%	2.07	2.07	2.16	2.16	2.16	2.15	2.15	2.16	0.5%
01315	HIGO MADURO O BREVAS	MMF2	6.78	6.59	-2.8%	6.75	6.54	6.54	6.68	6.75	6.68	6.54	6.43	-1.7%
01316	MANGO CRIOLLO PLANTA ( COSTA )	MMF2	3.32	3.12	-6.1%	3.20	3.18	3.08	3.08	3.13	3.08	3.15	3.15	0.0%
01316	MANGO EDWARD PLANTA	MMF2	4.60	4.13	-10.2%	4.45	4.38	4.23	4.15	4.15	4.08	4.00	3.95	-1.3%
01316	MANGO HADEN /HAYDE (PLANTA)	MMF2	5.04	4.70	-6.7%	4.85	4.85	4.75	4.75	4.73	4.65	4.58	4.58	0.0%
01316	MANGO KAFRO / JAFRO (COSTA)	MMF2	6.38	6.27	-1.7%	6.38	6.38	6.43	6.33	6.23	6.23	6.15	6.15	0.0%
01316	MANGO KENT (COSTA)	MMF2	6.62	6.24	-5.8%	6.38	6.33	6.33	6.28	6.33				



# Abastecimiento y Precios Mayoristas

de los principales productos comercializados en el GMMML y MM N°2 Frutas



Dirección General de Estadística, Seguimiento y Evaluación de Políticas - DGESEP  
Dirección de Estadística e Información Agraria - DEIA

Sistema de Información de Abastecimiento y Precios (SISAP)

PRECIOS MAYORISTAS DE LOS PRINCIPALES PRODUCTOS COMERCIALIZADOS EN MERCADOS DE LIMA METROPOLITANA (\$/ por kg)														
CNPA	NOMBRE DEL PRODUCTO	MERCADO	Prom. del jue 31 al mié 6	Prom. del jue 7 al mié 13	Var. (%)	sep mié-6	sep jue-7	sep vie-8	sep sáb-9	sep dom-10	sep lun-11	sep mar-12	sep mié-13	Var % Hoy/ayer
01319	MARACUYA COSTA	MMF2	2.86	3.41	19.3%	3.08	3.20	3.20	3.38	3.43	3.53	3.58	3.58	0.0%
01319	MARACUYA COSTA	GMMML	3.17	3.75	18.5%	3.83	3.73	3.75	3.80	3.80	3.65	3.70	3.83	3.5%
01319	PEPINO RAYADO O MELON	MMF2	2.21	2.15	-2.9%	2.13	2.13	2.15	2.18	2.18	2.15	2.13	2.13	0.0%
01319	ZAPOTE (MONTAÑA)	MMF2	0.00	0.00		0.00	0.00	0.00	0.00	0.00	0.00	0.00	0.00	0.0%
<b>0132 Frutas cítricas</b>														
01321	TORONJA COSTA CON PEPA	MMF2	2.88	2.81	-2.5%	2.83	2.80	2.83	2.83	2.83	2.78	2.75	2.83	2.9%
01321	TORONJA SELVA CON PEPA	MMF2	2.05	2.14	4.7%	2.06	2.13	2.13	2.13	2.13	2.13	2.15	2.19	1.9%
01322	LIMA DULCE (COSTA)	MMF2	2.51	2.42	-3.4%	2.45	2.43	2.38	2.43	2.45	2.43	2.38	2.45	2.9%
01322	LIMON DULCE - SELVA	MMF2	1.46	1.60	9.6%	1.50	1.54	1.54	1.59	1.61	1.63	1.64	1.66	1.2%
01322	LIMON SUTIL BOLSA	GMMML	11.73	10.19	-13.1%	11.22	10.72	10.78	10.61	10.61	9.72	9.44	9.44	0.0%
01322	LIMON SUTIL CAJON	GMMML	12.17	10.32	-15.2%	11.52	10.76	11.09	10.65	10.65	9.78	9.67	9.67	0.0%
01323	NARANJA PRIMAVERA (COSTA)	MMF2	1.45	1.53	5.3%	1.45	1.48	1.55	1.53	1.55	1.55	1.53	1.53	0.0%
01323	NARANJA TANGELO SELVA	MMF2	1.59	1.77	11.4%	1.67	1.72	1.75	1.76	1.76	1.78	1.78	1.81	1.7%
01323	NARANJA VALENCIA	MMF2	0.72	0.76	6.0%	0.74	0.74	0.74	0.76	0.76	0.78	0.78	0.78	0.0%
01323	NARANJA WASHINGTON NAVAL(COSTA)	MMF2	2.60	2.67	2.9%	2.60	2.65	2.68	2.68	2.68	2.68	2.65	2.68	1.1%
01324	MANDARINA MALVACEA	MMF2	1.80	1.80	0.0%	0.00	0.00	1.78	1.78	1.83	1.83	1.78	1.78	0.0%
01324	MANDARINA SATSUMA (COSTA)	MMF2	1.92	2.07	7.6%	1.93	1.93	2.05	2.08	2.13	2.13	2.08	2.08	0.0%
01324	MANDARINA TANGERINA	MMF2	0.90	0.96	5.7%	0.92	0.92	0.95	0.97	0.97	0.97	0.97	0.94	-3.1%
<b>0133 Uvas</b>														
01330	UVA ALFONSO LAVALETT (NEGRA)	MMF2	3.76	3.89	3.5%	3.81	3.90	3.88	3.88	3.88	3.90	3.90	3.90	0.0%
01330	UVA BORGOÑA	MMF2	2.84	2.83	-0.4%	2.81	2.81	2.85	2.85	2.85	2.79	2.79	2.85	2.2%
01330	UVA ITALIA /AMERICANA-NACIONAL	MMF2	3.86	4.04	4.8%	3.92	3.94	3.98	4.06	4.06	4.06	4.13	4.06	-1.7%
01330	UVA PALESTINA	MMF2	3.88	3.67	-5.3%	3.88	3.79	3.67	3.60	3.60	3.63	3.69	3.71	0.5%
01330	UVA QUEBRANTA/MOSCATEL	MMF2	0.00	0.00		0.00	0.00	0.00	0.00	0.00	0.00	0.00	0.00	0.0%
01330	UVA RED GLOVE NACIONAL	MMF2	3.66	3.76	2.9%	3.71	3.73	3.73	3.77	3.77	3.77	3.77	3.79	0.5%
01330	UVA ROSADA SIN PEPA	MMF2	3.98	3.96	-0.6%	3.98	3.98	3.98	3.96	3.96	3.96	3.94	3.94	0.0%
01330	UVA SULTANINA NACIONAL	MMF2	0.00	0.00		0.00	0.00	0.00	0.00	0.00	0.00	0.00	0.00	0.0%
<b>0134 Frutas de pepita y frutas de hueso</b>														
01341	MANZANA CTE/PARA AGUA	GMMML	4.47	3.88	-13.4%	3.70	3.83	3.73	3.73	3.73	3.73	3.70	4.68	26.5%
01341	MANZANA CTE/PARA AGUA	MMF2	3.34	3.16	-5.5%	3.30	3.27	3.23	3.19	3.19	3.14	3.07	3.02	-1.6%
01341	MANZANA DELICIA	MMF2	2.98	2.81	-5.6%	2.91	2.88	2.85	2.81	2.81	2.81	2.77	2.75	-0.7%
01341	MANZANA GOLDEN	MMF2	4.20	4.37	4.1%	4.33	4.33	4.33	4.35	4.35	4.43	4.43	4.38	-1.1%
01341	MANZANA IMPORTADA (CHILENA)	MMF2	5.89	6.06	2.9%	5.93	5.86	5.88	6.10	6.11	6.13	6.18	6.18	0.0%
01341	MANZANA ISRAEL	MMF2	4.13	3.73	-9.8%	4.00	3.88	3.85	3.78	3.78	3.73	3.58	3.48	-2.8%
01341	MANZANA WINTER	MMF2	2.07	2.16	4.3%	2.11	2.11	2.15	2.16	2.18	2.19	2.17	2.18	0.5%
01342	MEMBRILLO CRIOLLO	MMF2	2.76	2.66	-3.4%	2.73	2.68	2.65	2.68	2.73	2.68	2.68	2.55	-4.9%
01342	MEMBRILLO SERRANO	MMF2	2.90	2.82	-2.7%	2.85	2.85	2.85	2.82	2.84	2.81	2.81	2.78	-1.1%
01342	PERA AGUA ITALIANA	MMF2	4.31	4.37	1.4%	4.29	4.29	4.31	4.31	4.35	4.44	4.40	4.48	1.8%
01342	PERA AGUA PACKAM IMPORTADO	MMF2	5.86	6.02	2.8%	5.88	5.86	5.83	6.08	6.08	6.08	6.10	6.10	0.0%
01343	ALBARICOQUE	MMF2	3.47	3.29	-5.3%	3.43	3.38	3.43	3.35	3.35	3.33	3.08	3.08	0.0%
01345	CIRUELA NECTARINA (IMPORTADA)	MMF2	7.44	7.60	2.2%	7.45	7.48	7.50	7.58	7.63	7.63	7.73	7.68	-0.6%
01345	MELOCOTON BLANQUILLO	MMF2	4.06	3.98	-2.0%	4.02	3.98	4.02	3.98	4.02	4.02	3.94	3.90	-1.0%
01345	MELOCOTON DURAZNO HUAYCO	MMF2	4.19	4.07	-2.9%	4.17	4.10	4.10	4.08	4.08	4.08	4.02	4.02	0.0%
01346	CIRUELA SANTA ROSA/NACIONAL	MMF2	5.64	5.99	6.2%	5.68	5.88	5.88	6.00	6.03	6.05	6.10	0.00	0.0%
01349	LUCUMA DE SEDA (COSTA/SELVA)	MMF2	6.64	7.22	8.6%	6.83	7.08	7.08	7.15	7.18	7.23	7.38	7.43	0.7%
<b>0135 Bayas y otras frutas</b>														
01352	KIWI IMPORTADO CHILENO	MMF2	8.12	8.32	2.4%	8.13	8.13	8.10	8.38	8.42	8.43	8.38	8.38	0.0%
01354	FRESA AROMA	MMF2	0.00	0.00		0.00	0.00	0.00	0.00	0.00	0.00	0.00	0.00	0.0%
01359	GRANADA (COSTA)	MMF2	0.00	0.00		0.00	0.00	0.00	0.00	0.00	0.00	0.00	0.00	0.0%
01359	MAMEY (COSTA)	MMF2	0.00	0.00		0.00	0.00	0.00	0.00	0.00	0.00	0.00	0.00	0.0%
01359	TAMARINDO (CON CASCARA) COSTA	MMF2	10.57	10.96	3.7%	11.00	11.00	11.00	10.75	11.25	10.75	11.25	10.75	-4.4%
01359	TAMARINDO (SIN CASCARA) COSTA	MMF2	12.64	13.98	10.5%	13.50	13.33	14.00	13.75	13.75	14.25	14.25	14.50	1.8%
01359	TUNA AMARILLA	MMF2	3.79	3.46	-8.7%	3.68	3.53	3.48	3.48	3.53	3.45	3.38	3.38	0.0%
01359	TUNA BLANCA (COSTA / SIERRA)	MMF2	4.46	4.00	-10.3%	4.33	4.15	4.08	4.00	4.00	4.00	3.93	3.85	-2.0%
01359	TUNA MORADA/ROSADA	MMF2	3.78	3.47	-8.1%	3.73	3.53	3.48	3.48	3.53	3.53	3.38	3.38	0.0%
<b>014 SEMILLAS ACEITERAS Y FRUTOS OLEAGINOSOS</b>														
01460	COCO (COSTA/SELVA)	MMF2	1.43	1.46	2.5%	1.39	1.47	1.47	1.52	1.49	1.43	1.43	1.43	0.0%
<b>015 RAICES Y TUBERCULOS COMESTIBLES</b>														
<b>0151 Papas</b>														
01510	PAPA AMARILLA/TUMBAY/TORNILLO/OTROS	GMMML	3.44	3.59	4.4%	3.88	3.90	3.75	3.43	3.43	3.60	3.60	3.43	-4.7%
01510	PAPA BLANCA/VALLE/OTROS	GMMML	0.81	0.74	-7.8%	0.83	0.83	0.75	0.69	0.69	0.75	0.75	0.75	0.0%
01510	PAPA CANCHAN	GMMML	1.13	1.21	7.4%	1.20	1.28	1.23	1.21	1.21	1.23	1.13	1.18	4.4%
01510	PAPA COLOR/VALLE/OTROS	GMMML	1.12	1.19	6.5%	1.17	1.21	1.20	1.18	1.18	1.19	1.18	1.21	2.5%
01510	PAPA HUAMANTANGA	GMMML	1.83	1.88	2.7%	1.95	1.93	1.90	1.76	1.76	1.93	1.90	1.95	2.6%
01510	PAPA HUAYRO (ROJO-MORO-NEGRO)RUNT/MAR/HU	GMMML	1.92	2.01	4.9%	2.13	2.15	1.93	1.88	1.88	2.08	2.05	2.10	2.4%
01510	PAPA NEGRA ANDINA	GMMML	1.09	1.14	3.8%	1.15	1.15	1.13	1.13	1.13	1.15	1.13	1.13	0.0%
01510	PAPA PERRICHOLI	GMMML	0.00	0.00		0.00	0.00	0.00	0.00	0.00	0.00	0.00	0.00	0.0%
01510	PAPA PERUANITA	GMMML	2.08	2.55	23.0%	2.58	2.68	2.60	2.40	2.40	2.58	2.58	2.63	1.9%
01510	PAPA ÚNICA	GMMML	1.11	1.18	5.8%	1.14	1.15	1.18	1.15	1.15	1.15	1.23	1.24	0.8%
01510	PAPA YUNGAY	GMMML	0.81	0.74	-7.8%	0.83	0.83	0.75	0.69	0.69	0.75	0.75	0.75	0.0%
<b>0152 Yuca</b>														
01520	YUCA AMARILLA/LEGITIM/NIERTA(COS/SEL)	GMMML	1.09	1.05	-3.8%	1.08	1.03	0.98	1.00	1.00	1.13	1.10	1.13	2.7%
<b>0153 Camote</b>														
01530	CAMOTE AMARILLO	GMMML	0.75	0.67	-11.2%	0.76	0.63	0.61	0.59	0.59	0.74	0.74	0.76	2.7%
01530	CAMOTE MORADO/LEG/MILA/MEI/PEPIN/PARAMON	GMMML	0.98	0.99	1.0%	1.03	1.00	0.98	0.98	0.98	1.03	1.00	0.95	-5.0%
<b>0159 Otras raíces y tubérculos comestibles</b>														
01599	OLLUCO LARGO (SIN LAVAR/LAVADO)	GMMML	4.15	4.66	12.3%	4.50	4.70	4.33	4.33	4.33	4.35	5.03	5.53	9.9%
01599	YACON (LACON)	MMF2	3.86	3.86	-1.4%	3.88	3.93	3.88	3.83	3.83	3.83	3.65	3.65	0.0%
<b>016 ESTIMULANTES, ESPECIAS Y AROMÁTICOS</b>														
01652	AJI PAPRIKA	GMMML	13.46	12.38	-8.1%	13.75	12.50	12.50	12.38	12.38	12.38	12.25	12.25	0.0%
01652	AJI SECO PANCA	GMMML	13.90	13.36	-3.9%	14.25	13.75	13.75	13.50	13.50	13.50	12.75	12.75	0.0%
01654	CULANTRO (CRIOLLO/SERRANO)	GMMML	2.98	2.69	-9.6%	3.67	3.00	2.83	3.00	3.00	2.50	2.25	2.25	0.0%
01657	KION (COSTA/SELVA)	GMMML	3.63	3.68	1.4%									