



Lima, 19 de octubre del 2023

## Gran Mercado Mayorista de Lima (GMML)

*Esta madrugada se registró el ingreso de 8 030 toneladas de productos, cantidad similar al promedio de los últimos cuatro jueves. Asimismo, ingresaron 2 397 toneladas de papa, cantidad mayor en 14% respecto al promedio de los últimos cuatro jueves. 1/*

**Producto con buen precio: cebolla cabeza roja a S/ 1,15 por kilogramo**

**Tubérculos y raíces.-** Esta mañana se registró el ingreso de 3057 toneladas de tubérculos, cantidad mayor en 9% respecto al promedio de los últimos cuatro jueves e ingresaron: 2397 toneladas de papa; 394 toneladas de camote; 189 toneladas de yuca y 77 toneladas de olluco.

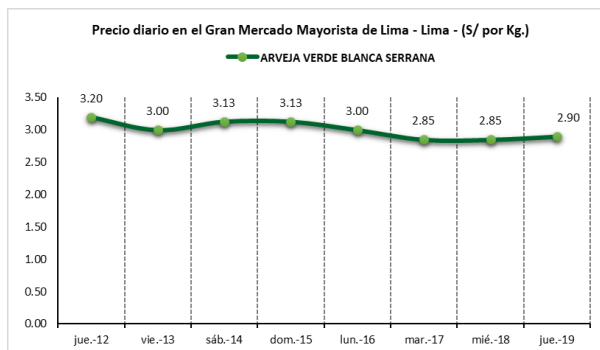
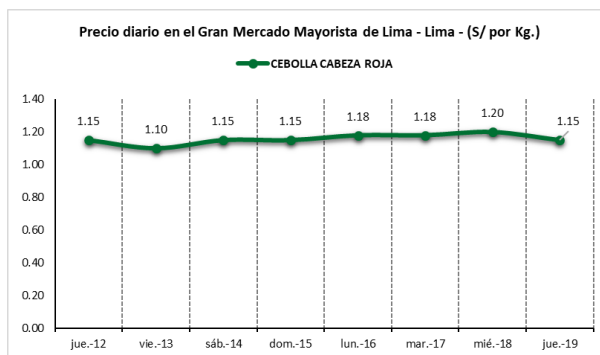
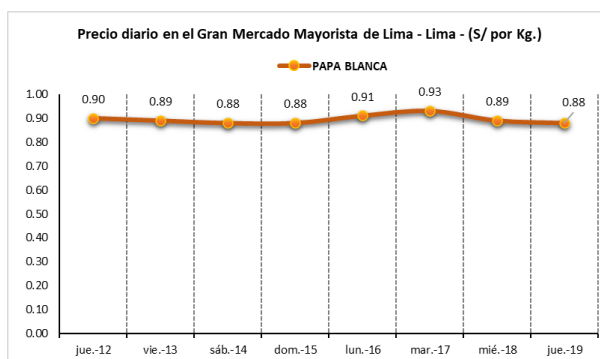
Los precios de algunos tubérculos variaron respecto al día de ayer: olluco largo de S/ 5,20 a S/ 5,30 y papa huayro de S/ 2,93 a S/ 3,10 (menor stock); y papa amarilla de S/ 3,95 a S/ 3,73 (mayor oferta), todo por kilogramo.

**Hortalizas.-** Hoy ingresaron 3425 toneladas de hortalizas, cantidad menor en 15% respecto al promedio de los últimos cuatro jueves. Los ingresos que destacaron fueron: cebolla cabeza roja (562 toneladas); choclo tipo cusco (405 toneladas); tomate (304 toneladas) y zanahoria (285 toneladas).

Por mayor stock, los precios de algunas hortalizas bajaron respecto al día de ayer: cebolla cabeza roja de S/ 1,20 a S/ 1,15; ají escabeche de S/ 5,35 a S/ 5,25 y ajo criollo o napuri de S/ 4,25 a S/ 4,18 por kilogramo. Mientras que subieron por mayor demanda: tomate katia de S/ 4,21 a S/ 4,26; pimiento morrón de S/ 4,79 a S/ 5,35; brócoli de S/ 1,63 a S/ 1,88 y espinaca de S/ 1,25 a S/ 1,63 por kilogramo.

**Hortalizas leguminosas verdes.-** Se registró el ingreso de 243 toneladas de leguminosas verdes, cantidad menor en 6% respecto al promedio de los últimos cuatro jueves. Ingresaron: 113 toneladas de arveja, 88 toneladas de haba y 42 toneladas de vainita.

Por menores ingresos los precios de arvejas subieron respecto al día de ayer: arveja verde blanca serrana de S/ 2,85 a S/ 2,90 y arveja verde americana de S/ 3,38 a S/ 3,70 por kilogramo. Mientras que bajó: vainita americana de S/ 2,95 a S/ 2,90 por kilogramo.





PERÚ

Ministerio de Desarrollo Agrario y Riego

SISAP

# Abastecimiento y Precios Mayoristas

de los principales productos comercializados en el GMLL y MM N°2 Frutas



Dirección General de Estadística, Seguimiento y Evaluación de Políticas - DGESEP  
Dirección de Estadística e Información Agraria - DEIA

Sistema de Información de Abastecimiento y Precios (SISAP)

## Mercado Mayorista de Frutas N° 2

Hoy se registró el ingreso de 2 440 toneladas de frutas, cantidad menor en 6% respecto al promedio de los últimos cuatro jueves. Las frutas que destacaron en el ingreso fueron: plátano, naranja, manzana, papaya y piña.

Producto con precio bajo: sandía a S/ 0,88 por kilogramo

### Granadilla:

En lo que va al mes de octubre, la granadilla proviene (principalmente) de selva central como son: Pasco (Oxapampa) y Junín (Chanchamayo). La variedad selva, representa el 88% del total ingresado.

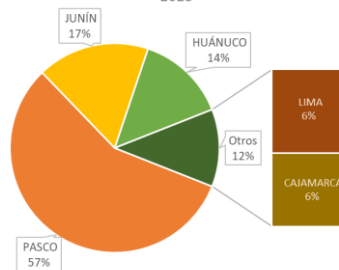
#### MERCADO MAYORISTA N°2 DE FRUTAS: PRECIOS DE LA GRANADILLA, SEGÚN VARIEDAD (S/ por kilogramo)

VARIEDAD	AYER	HOY
Costa	2.31	2.28
Selva	2.48	2.44

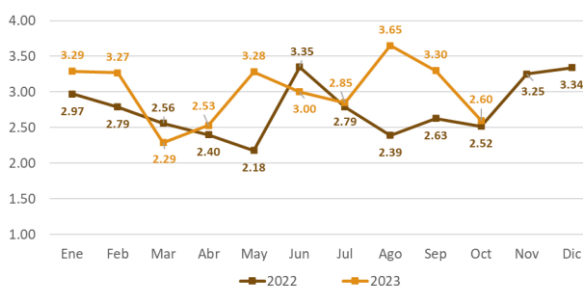
Fuente: SIEA



MERCADO MAYORISTA N°2 DE FRUTAS: INGRESO DE GRANADILLA SEGÚN DEPARTAMENTOS, OCTUBRE 2023



MERCADO MAYORISTA N°2 DE FRUTAS: PRECIO PROMEDIO MENSUAL DE GRANADILLA (SELVA), 2022 - 2023 (S/ por kilogramo)



### Precio de las demás frutas:

En cuanto al precio de las demás frutas, por mayor oferta bajó respecto al día de ayer: tuna amarilla de S/ 2,63 a S/ 2,58 por kilogramo.

Mientras que subió respecto al día de ayer: naranja washington naval de S/ 3,08 a S/ 3,13 por kilogramo.

Los precios del resto de frutas se mantuvieron o no variaron significativamente.



BICENTENARIO DEL PERÚ 2021 - 2024



# Abastecimiento y Precios Mayoristas

de los principales productos comercializados en el GMMML y MM N°2 Frutas



Dirección General de Estadística, Seguimiento y Evaluación de Políticas - DGESEP  
Dirección de Estadística e Información Agraria - DEIA

Sistema de Información de Abastecimiento y Precios (SISAP)

PRECIOS MAYORISTAS DE LOS PRINCIPALES PRODUCTOS COMERCIALIZADOS EN MERCADOS DE LIMA METROPOLITANA (\$/ por kg)														
CNPA	NOMBRE DEL PRODUCTO	MERCADO	Prom. del vie 6 al jue 12	Prom. del vie 13 al jue 19	Var. (%)	oct jue-12	oct vie-13	oct sáb-14	oct dom-15	oct lun-16	oct mar-17	oct mié-18	oct jue-19	Var % Hoy/ayer
<b>011</b>	<b>CEREALES</b>													
01122	MAIZ MARLO/CORONTA DE MAIZ	GMMML	11.18	11.18	0.0%	11.00	11.25	11.25	11.25	11.25	10.75	11.50	11.00	-4.3%
01122	MAIZ MORADO	GMMML	2.06	2.10	2.3%	2.13	2.13	2.13	2.13	2.05	2.13	2.08	2.08	0.0%
<b>012</b>	<b>HORTALIZAS</b>													
<b>0121</b>	<b>Hortalizas de hoja o de tallo</b>													
01211	ESPARRAGO FRESCO	GMMML	6.86	6.76	-1.5%	6.76	6.76	6.76	6.76	6.76	6.76	6.76	6.76	0.0%
01219	ACELGA (CRIOLLA/SERRANA)	GMMML	3.25	3.04	-6.6%	3.13	3.13	3.25	3.25	2.88	2.88	2.75	3.13	13.8%
01214	LECHUGA AMERICANA (CRIOLLA/SERRANA)	GMMML	0.90	0.83	-7.9%	0.71	0.75	0.79	0.79	0.79	0.88	0.92	0.88	-4.3%
01214	LECHUGA CRIOLLA SEDA	GMMML	2.43	1.99	-18.1%	2.33	1.92	1.92	1.92	1.83	2.08	2.17	2.08	-4.1%
01214	LECHUGA ROMANA HIDROPONICA/B/R/O	GMMML	0.89	0.85	-4.8%	0.92	0.79	0.79	0.79	0.79	0.92	0.96	0.92	-4.2%
01213	BROCCOLI	GMMML	1.23	1.51	23.3%	1.20	1.20	1.33	1.33	1.83	1.38	1.63	1.88	15.3%
01212	COL CHINA/LONGAPA	GMMML	3.69	3.50	-5.3%	3.65	3.65	3.44	3.44	3.54	3.33	3.33	3.75	12.6%
01212	COL CORAZON (CRIOLLA/SERRANA)	GMMML	0.95	0.76	-20.4%	0.76	0.76	0.79	0.86	0.77	0.77	0.68	0.68	0.0%
01213	COULFLOR (CRIOLLA/SERRANA)	GMMML	0.88	0.78	-11.8%	0.79	0.79	0.81	0.81	0.89	0.79	0.68	0.68	0.0%
01215	ESPINACA (CRIOLLA/SERRANA)	GMMML	1.43	1.33	-6.7%	1.25	1.38	1.25	1.25	1.33	1.25	1.25	1.63	30.4%
01219	PEREJIL (CRIOLLO/SERRANO)	GMMML	1.72	1.29	-25.0%	1.38	1.25	1.13	1.13	1.63	1.38	1.25	1.25	0.0%
01212	PACCHOY	GMMML	6.22	5.42	-12.9%	6.25	6.25	5.63	5.63	5.63	4.79	4.79	5.21	8.8%
01216	ALCACHOFA SERRANA/VALLE/QUEBRADA/HELADA	GMMML	4.99	4.88	-2.3%	4.63	4.63	4.88	4.88	4.88	4.94	4.94	5.00	1.2%
01212	HOLANTAU/HORGANICA	GMMML	7.48	7.50	0.2%	7.50	7.38	7.38	7.38	7.63	7.50	7.50	7.75	3.3%
<b>0122</b>	<b>Melones</b>													
01221	SANDIA VAR.	MMF2	1.09	0.92	-15.7%	1.00	0.98	0.93	0.93	0.90	0.90	0.90	0.88	-2.2%
01229	MELON COQUITO	MMF2	1.32	1.19	-9.4%	1.27	1.23	1.19	1.21	1.19	1.17	1.19	1.17	-1.7%
<b>0123</b>	<b>Hortalizas de fruto</b>													
01231	AJI AMARILLO SECO	GMMML	12.57	12.70	1.0%	12.50	12.50	12.75	12.75	12.75	12.75	12.75	12.63	-0.9%
01231	AJI ESCABECHE FRESCO/ZANAHOR/LISO	GMMML	5.48	5.60	2.2%	5.28	5.75	5.88	5.88	5.83	5.28	5.35	5.25	-1.9%
01231	AJI MONTAÑA/CHANCHAMAYO(COSTA/SELVA)	GMMML	3.72	3.82	2.8%	3.63	3.50	3.75	3.75	3.50	4.25	4.25	3.75	-11.8%
01231	AJI ROCOTO (COSTA/SIERRA/SELVA)	GMMML	2.80	2.85	1.7%	2.99	3.13	3.19	3.19	2.57	2.57	2.64	2.64	0.0%
01231	PIMIENTO MORRON/NIE/PAPR/LAR/PAL/SED/PI	GMMML	5.15	5.38	4.4%	5.21	5.28	5.42	5.42	5.42	5.97	4.79	5.35	11.7%
01232	PEPINILLO	GMMML	1.16	0.90	-22.7%	1.04	1.00	1.00	1.00	0.88	0.83	0.79	0.79	0.0%
01233	BERENJENA (CRIOLLA/SERRANA)	GMMML	4.94	4.47	-9.5%	4.60	4.50	4.50	4.50	4.40	4.40	4.50	4.50	0.0%
01234	TOMATE KATIA	GMMML	3.80	4.23	11.5%	4.21	4.26	4.21	4.21	4.21	4.26	4.21	4.26	1.2%
01235	ZAPALLO ITALIANO	GMMML	1.49	1.51	1.9%	1.48	1.48	1.48	1.48	1.52	1.52	1.56	1.56	0.0%
01235	ZAPALLO LOCHE	GMMML	8.62	8.55	-0.8%	9.17	7.67	9.17	8.83	8.83	8.67	8.33	8.33	0.0%
01235	ZAPALLO MACRE(COSTA/SIERRA/SELVA)	GMMML	1.93	1.38	-28.8%	1.68	1.38	1.35	1.35	1.30	1.43	1.43	1.40	-2.1%
01239	CAIGUA (SELVA)	GMMML	3.97	4.03	1.5%	4.38	4.27	4.06	4.06	4.02	3.92	3.92	3.96	1.0%
<b>0124</b>	<b>Hortalizas leguminosas verdes</b>													
01241	FREJOLITO CHINO	GMMML	2.50	2.50	0.0%	2.50	2.50	2.50	2.50	2.50	2.50	2.50	2.50	0.0%
01241	FRIJOL VERDE CANARIO	GMMML	3.70	3.46	-6.7%	3.78	3.85	3.80	3.80	3.43	3.20	2.83	3.28	15.9%
01241	PALLAR VERDE SERRUCHO	GMMML	2.78	2.70	-2.8%	2.75	2.70	2.70	2.70	2.63	2.63	2.75	2.80	1.8%
01241	VAINITA AMERICANA/SEDA/PITO/CORRIENT/MAD	GMMML	1.91	2.83	47.7%	1.90	2.33	2.88	2.88	2.95	2.90	2.95	2.90	-1.7%
01242	ARVEJA VERDE AMERICANA (CRIOLLA/SERRANA)	GMMML	4.24	3.66	-13.6%	3.75	3.73	3.83	3.83	3.43	3.73	3.38	3.70	9.5%
01242	ARVEJA VERDE BLANCA SERRANA	GMMML	3.50	2.98	-14.8%	3.20	3.00	3.13	3.13	3.00	2.85	2.85	2.90	1.8%
01243	HABA VERDE SERRANA	GMMML	1.28	1.33	4.3%	1.38	1.40	1.40	1.40	1.15	1.30	1.33	1.33	0.0%
<b>0125</b>	<b>Hortalizas de raíz, bulbosas o tuberosas</b>													
01251	NABO (CRIOLLO/SERRANO)	GMMML	2.18	2.18	0.1%	2.25	2.13	2.25	2.25	2.38	2.25	2.25	1.75	-22.2%
01251	ZANAHORIA	GMMML	1.36	1.34	-1.7%	1.29	1.31	1.46	1.46	1.25	1.23	1.33	1.31	-1.5%
01252	AJO CRIOLLO O NAPIRI	GMMML	4.24	4.26	0.4%	4.18	4.30	4.25	4.25	4.33	4.25	4.25	4.18	-1.6%
01252	AJO MORADO/BARRAN/LEGIT/ARI/COTA/OTROS	GMMML	5.32	5.14	-3.3%	5.28	5.20	5.20	5.20	5.20	5.13	5.23	4.83	-7.6%
01253	CEBOLLA CABEZA BLANCA NACIONAL	GMMML	1.74	1.64	-6.0%	1.75	1.68	1.68	1.68	1.68	1.65	1.58	1.50	-5.1%
01253	CEBOLLA CABEZA ROJA	GMMML	1.29	1.16	-10.5%	1.15	1.10	1.15	1.15	1.18	1.18	1.20	1.15	-4.2%
01253	CEBOLLA CHINA (CRIOLLA/SERRANA)	GMMML	5.39	3.75	-30.5%	3.75	3.50	4.25	4.25	4.75	3.50	3.50	2.50	-28.6%
01254	PORO (CRIOLLO/SERRANO)	GMMML	2.29	2.36	3.1%	2.50	2.50	2.60	2.60	2.40	2.21	2.12	2.12	0.0%
01259	BETERRAGA (CRIOLLA/SERRANA)	GMMML	1.59	1.39	-12.9%	1.51	1.17	1.17	1.17	1.51	1.67	1.51	1.51	0.0%
01259	RABANITO (CRIOLLO/SERRANO)	GMMML	3.58	2.88	-19.4%	3.17	3.33	3.17	3.17	2.67	2.67	2.51	2.67	6.4%
<b>0129</b>	<b>Hortalizas frescas, n.c.p.</b>													
01290	CHOCLO TIPO CUSCO	GMMML	4.30	4.79	11.4%	4.70	4.64	4.64	4.64	4.88	4.88	4.94	4.94	0.0%
01290	APIO CRIOLLO/SERRANO	GMMML	0.94	0.79	-16.3%	0.83	0.67	0.75	0.75	0.92	0.92	0.83	0.67	-19.3%
<b>013</b>	<b>FRUTAS Y NUECES</b>													
<b>0131</b>	<b>Frutas tropicales y subtropicales</b>													
01311	PALTA CRIOLLA SELVA	MMF2	2.60	2.58	-0.8%	2.63	2.58	2.60	2.60	2.58	2.58	2.56	2.54	-0.8%
01311	PALTA FUERTE COSTA	MMF2	8.40	8.73	4.0%	8.58	8.70	8.70	8.70	8.73	8.75	8.75	8.78	0.3%
01311	PALTA HALL (SELVA)	MMF2	2.66	2.63	-1.3%	2.65	2.65	2.69	2.69	2.63	2.60	2.56	2.56	0.0%
01311	PALTA LINDA (COSTA/SELVA)	MMF2	3.70	3.63	-1.9%	3.71	3.71	3.69	3.69	3.63	3.60	3.56	3.54	-0.6%
01312	PLATANO BIZCOCHO (SELVA)	MMF2	1.05	1.08	2.6%	1.04	1.05	1.05	1.05	1.07	1.09	1.11	1.13	1.8%
01312	PLATANO MANZANO (SELVA)	MMF2	1.34	1.35	0.4%	1.34	1.34	1.30	1.33	1.34	1.34	1.39	1.39	0.0%
01312	PLATANO MORADO (SELVA)	MMF2	2.85	2.79	-2.2%	2.81	2.81	2.79	2.79	2.79	2.77	2.77	2.79	0.7%
01312	PLATANO SEDA (SELVA)	MMF2	1.82	1.92	5.4%	1.86	1.89	1.93	1.93	1.91	1.93	1.93	1.93	0.0%
01312	PLATANO SEDA CONGO	MMF2	2.42	2.58	6.5%	2.53	2.54	2.58	2.58	2.58	2.59	2.59	2.60	0.4%
01313	PLATANO BELLACO (SELVA)	MMF2	1.77	1.82	3.2%	1.77	1.77	1.81	1.82	1.84	1.84	1.84	1.84	0.0%
01313	PLATANO ISLA (SELVA)	MMF2	2.20	2.30	4.8%	2.24	2.27	2.27	2.32	2.34	2.34	2.30	2.27	-1.3%
01313	PLATANO PALILLO/SELVA	MMF2	2.00	1.94	-2.9%	1.96	1.96	1.94	1.92	1.94	1.96	1.96	1.92	-2.0%
01315	HIGO MADURO O BREVAS	MMF2	5.41	5.12	-5.4%	5.25	5.25	5.11	5.18	5.11	5.07	5.07	5.04	-0.6%
01316	MANGO CRIOLLO PLANTA ( COSTA )	MMF2	2.67	3.09	15.7%	2.88	2.93	2.93	3.03	3.13	3.15	3.23	3.25	0.6%
01316	MANGO EDWARD PLANTA	MMF2	3.32	3.13	-5.7%	3.18	3.15	3.15	3.10	3.10	3.13	3.15	3.15	0.0%
01316	MANGO HADEN /HAYDE (PLANTA)	MMF2	3.86	3.42	-11.5%	3.48	3.48	3.48	3.45	3.43	3.38	3.38	3.33	-1.5%
01316	MANGO KAFRO / JAFRO (COSTA)	MMF2	5.31	5.10	-4.0%	5.08	5.08	5.08	5.13	5.08	5.08	5.10	5.13	0.6%
01316	MANGO KENT (COSTA)	MMF2	4.96	4.77	-3.8%	4.78	4.78	4.78	4					



# Abastecimiento y Precios Mayoristas

de los principales productos comercializados en el GMMML y MM N°2 Frutas



Dirección General de Estadística, Seguimiento y Evaluación de Políticas - DGESEP  
Dirección de Estadística e Información Agraria - DEIA

Sistema de Información de Abastecimiento y Precios (SISAP)

PRECIOS MAYORISTAS DE LOS PRINCIPALES PRODUCTOS COMERCIALIZADOS EN MERCADOS DE LIMA METROPOLITANA (\$/ por kg)														
CNPA	NOMBRE DEL PRODUCTO	MERCADO	Prom. del vie 6 al jue 12	Prom. del vie 13 al jue 19	Var. (%)	oct jue-12	oct vie-13	oct sáb-14	oct dom-15	oct lun-16	oct mar-17	oct mié-18	oct jue-19	Var % Hoy/ayer
01319	MARACUYA COSTA	MMF2	2.79	2.60	-6.6%	2.68	2.65	2.58	2.63	2.53	2.55	2.63	2.65	0.8%
01319	MARACUYA COSTA	GMMML	2.46	2.44	-0.9%	2.43	2.30	2.25	2.25	2.68	2.68	2.65	2.68	1.1%
01319	PEPINO RAYADO O MELON	MMF2	1.82	1.87	3.1%	1.85	1.85	1.83	1.85	1.88	1.88	1.90	1.93	1.6%
01319	ZAPOTE (MONTAÑA)	MMF2	0.00	0.00		0.00	0.00	0.00	0.00	0.00	0.00	0.00	0.00	
<b>0132 Frutas cítricas</b>														
01321	TORONJA COSTA CON PEPA	MMF2	2.19	1.98	-9.5%	2.08	2.08	1.98	2.03	1.95	1.95	1.93	1.93	0.0%
01321	TORONJA SELVA CON PEPA	MMF2	2.11	2.08	-1.4%	2.10	2.10	2.10	2.13	2.10	2.06	2.04	2.04	0.0%
01322	LIMA DULCE (COSTA)	MMF2	2.48	2.49	0.5%	2.48	2.48	2.53	2.53	2.48	2.50	2.48	2.45	-1.2%
01322	LIMON DULCE - SELVA	MMF2	1.83	1.81	-0.7%	1.79	1.81	1.84	1.86	1.83	1.81	1.78	1.76	-1.1%
01322	LIMON SUTIL BOLSA	GMMML	5.44	3.08	-43.4%	3.28	3.22	3.17	3.17	3.06	3.00	3.00	2.94	-2.0%
01322	LIMON SUTIL CAJON	GMMML	6.37	4.01	-37.0%	4.57	4.46	4.13	4.13	4.02	3.80	3.80	3.75	-1.3%
01323	NARANJA PRIMAVERA (COSTA)	MMF2	1.65	1.53	-7.2%	1.53	1.53	1.53	1.55	1.53	1.55	1.53	1.48	-3.3%
01323	NARANJA TANGELO SELVA	MMF2	1.94	1.80	-7.1%	1.89	1.85	1.81	1.81	1.80	1.78	1.78	1.76	-1.1%
01323	NARANJA VALENCIA	MMF2	0.92	0.86	-6.8%	0.89	0.86	0.85	0.85	0.86	0.88	0.85	0.86	1.2%
01323	NARANJA WASHINGTON NAVAL(COSTA)	MMF2	2.80	3.01	7.7%	2.85	2.85	2.98	2.98	3.03	3.05	3.08	3.13	1.6%
01324	MANDARINA MALVACEA	MMF2	1.69	1.76	4.1%	1.73	1.73	1.78	1.78	1.78	1.78	1.75	1.75	0.0%
01324	MANDARINA SATSUMA (COSTA)	MMF2	2.51	2.63	4.7%	2.53	2.63	2.63	2.63	2.63	2.63	2.63	2.65	0.8%
01324	MANDARINA TANGERINA	MMF2	1.04	1.03	-1.2%	1.05	1.03	1.03	1.03	1.03	1.03	1.03	1.02	-1.0%
<b>0133 Uvas</b>														
01330	UVA ALFONSO LAVALETT (NEGRA)	MMF2	2.85	2.73	-4.1%	2.77	2.79	2.79	2.77	2.73	2.71	2.69	2.65	-1.5%
01330	UVA BORGOÑA	MMF2	1.92	1.96	1.9%	1.90	1.90	1.90	1.94	1.96	1.98	1.98	2.04	3.0%
01330	UVA ITALIA /AMERICANA-NACIONAL	MMF2	2.78	2.57	-7.6%	2.69	2.63	2.56	2.56	2.56	2.56	2.56	2.56	0.0%
01330	UVA PALESTINA	MMF2	3.49	3.34	-4.4%	3.40	3.40	3.40	3.38	3.35	3.35	3.27	3.21	-1.8%
01330	UVA QUEBRANTA/MOSCATEL	MMF2	0.00	0.00		0.00	0.00	0.00	0.00	0.00	0.00	0.00	0.00	
01330	UVA RED GLOVE NACIONAL	MMF2	3.60	3.33	-7.6%	3.52	3.46	3.40	3.40	3.35	3.29	3.21	3.19	-0.6%
01330	UVA ROSADA SIN PEPA	MMF2	3.63	3.54	-2.5%	3.60	3.56	3.56	3.60	3.56	3.54	3.52	3.46	-1.7%
01330	UVA SULTANINA NACIONAL	MMF2	0.00	0.00		0.00	0.00	0.00	0.00	0.00	0.00	0.00	0.00	
<b>0134 Frutas de pepita y frutas de hueso</b>														
01341	MANZANA CTE/PARA AGUA	GMMML	2.78	3.34	20.4%	3.25	3.25	3.43	3.43	3.25	3.38	3.33	3.33	0.0%
01341	MANZANA CTE/PARA AGUA	MMF2	2.26	2.10	-7.1%	2.19	2.15	2.11	2.11	2.10	2.09	2.07	2.05	-1.0%
01341	MANZANA DELICIA	MMF2	2.44	2.37	-2.5%	2.40	2.40	2.40	2.38	2.39	2.36	2.35	2.34	-0.4%
01341	MANZANA GOLDEN	MMF2	5.36	5.34	-0.4%	5.63	5.38	5.25	5.50	5.50	5.28	5.25	5.23	-0.4%
01341	MANZANA IMPORTADA (CHILENA)	MMF2	6.32	6.21	-1.8%	6.31	6.19	6.19	6.21	6.23	6.23	6.21	6.18	-0.5%
01341	MANZANA ISRAEL	MMF2	2.21	2.19	-1.0%	2.15	2.18	2.23	2.23	2.23	2.15	2.15	2.13	-0.9%
01341	MANZANA WINTER	MMF2	2.24	2.14	-4.6%	2.16	2.15	2.15	2.15	2.14	2.14	2.14	2.11	-1.4%
01342	MEMBRILLO CRIOLLO	MMF2	2.91	2.92	0.4%	2.93	2.88	2.88	2.93	2.93	2.93	2.93	2.95	0.7%
01342	MEMBRILLO SERRANO	MMF2	2.86	2.88	0.7%	2.85	2.81	2.85	2.85	2.89	2.89	2.93	2.94	0.3%
01342	PERA AGUA ITALIANA	MMF2	4.25	4.30	1.3%	4.23	4.23	4.23	4.27	4.23	4.35	4.38	4.44	1.4%
01342	PERA AGUA PACKAM IMPORTADO	MMF2	6.12	5.90	-3.7%	6.11	5.96	5.96	5.93	5.88	5.86	5.85	5.86	0.2%
01343	ALBARICOQUE	MMF2	3.36	3.35	-0.1%	3.28	3.28	3.28	3.28	3.35	3.43	3.43	3.43	0.0%
01345	CIRUELA NECTARINA (IMPORTADA)	MMF2	7.79	7.88	1.2%	7.65	7.85	7.85	7.85	7.93	7.93	7.93	7.85	-1.0%
01345	MELOCOTON BLANQUILLO	MMF2	3.88	3.85	-0.8%	3.88	3.88	3.88	3.88	3.85	3.81	3.81	3.81	0.0%
01345	MELOCOTON DURAZNO HUAYCO	MMF2	4.00	3.95	-1.1%	3.94	3.94	3.94	3.94	3.94	3.96	3.98	3.98	0.0%
01346	CIRUELA SANTA ROSA/NACIONAL	MMF2	0.00	0.00		0.00	0.00	0.00	0.00	0.00	0.00	0.00	0.00	
01349	LUCUMA DE SEDA (COSTA/SELVA)	MMF2	9.74	9.13	-6.2%	9.20	9.20	9.15	9.15	9.15	9.13	9.08	9.08	0.0%
<b>0135 Bayas y otras frutas</b>														
01352	KIWI IMPORTADO CHILENO	MMF2	8.75	9.19	5.1%	8.72	9.22	9.13	9.17	9.23	9.28	9.17	9.15	-0.2%
01354	FRESA AROMA	MMF2	0.00	0.00		0.00	0.00	0.00	0.00	0.00	0.00	0.00	0.00	
01359	GRANADA (COSTA)	MMF2	5.17	5.09	-1.5%	5.13	5.13	5.09	5.09	5.09	5.08	5.05	5.05	-0.6%
01359	MAMEY (COSTA)	MMF2	4.84	4.60	-4.8%	4.68	4.65	4.63	4.63	4.58	4.63	4.55	4.55	0.0%
01359	TAMARINDO (CON CASCARA) COSTA	MMF2	11.33	11.07	-2.3%	11.00	11.00	11.00	11.25	11.25	10.75	10.75	11.50	7.0%
01359	TAMARINDO (SIN CASCARA) COSTA	MMF2	12.96	13.04	0.6%	13.00	13.00	13.00	13.25	13.00	12.75	12.75	13.50	5.9%
01359	TUNA AMARILLA	MMF2	2.63	2.61	-0.4%	2.58	2.58	2.58	2.63	2.65	2.65	2.63	2.58	-1.9%
01359	TUNA BLANCA (COSTA / SIERRA)	MMF2	2.60	2.68	3.4%	2.60	2.68	2.68	2.68	2.68	2.70	2.68	2.68	0.0%
01359	TUNA MORADA/ROSADA	MMF2	2.63	2.61	-1.0%	2.58	2.63	2.58	2.63	2.60	2.63	2.58	2.60	0.8%
<b>014 SEMILLAS ACEITERAS Y FRUTOS OLEAGINOSOS</b>														
01460	COCO (COSTA/SELVA)	MMF2	1.13	1.09	-4.0%	1.10	1.05	1.10	1.10	1.10	1.09	1.09	1.09	0.0%
<b>015 RAÍCES Y TUBÉRCULOS COMESTIBLES</b>														
<b>0151 Papas</b>														
01510	PAPA AMARILLA/TUMBAY/TORNILLO/OTROS	GMMML	3.98	3.90	-2.0%	3.93	3.90	3.95	3.95	3.95	3.88	3.95	3.73	-5.6%
01510	PAPA BLANCA/VALLE/OTROS	GMMML	0.88	0.89	1.8%	0.90	0.89	0.88	0.88	0.91	0.93	0.89	0.88	-1.1%
01510	PAPA CANCHAN	GMMML	1.13	1.25	10.6%	1.08	1.11	1.18	1.18	1.23	1.28	1.38	1.40	1.4%
01510	PAPA COLOR/VALLE/OTROS	GMMML	1.12	1.15	2.3%	1.05	1.07	1.11	1.11	1.15	1.16	1.21	1.23	1.7%
01510	PAPA HUAMANTANGA	GMMML	2.42	2.60	7.1%	2.58	2.43	2.58	2.58	2.60	2.58	2.70	2.70	0.0%
01510	PAPA HUAYRO (ROJO-MORO-NEGRO)RUNT/MAR/HU	GMMML	2.58	2.91	12.7%	2.63	2.73	2.93	2.93	2.88	2.88	2.93	3.10	5.8%
01510	PAPA NEGRA ANDINA	GMMML	1.16	1.20	3.4%	1.14	1.18	1.20	1.20	1.21	1.18	1.23	1.21	-1.6%
01510	PAPA PERRICHOLI	GMMML	0.00	0.00		0.00	0.00	0.00	0.00	0.00	0.00	0.00	0.00	
01510	PAPA PERUANITA	GMMML	2.81	2.82	0.5%	2.90	2.73	2.73	2.73	2.88	2.88	2.90	2.90	0.0%
01510	PAPA ÚNICA	GMMML	1.12	1.04	-6.6%	1.03	1.03	1.04	1.04	1.06	1.04	1.04	1.05	1.0%
01510	PAPA YUNGAY	GMMML	0.88	0.89	1.8%	0.90	0.89	0.88	0.88	0.91	0.93	0.89	0.88	-1.1%
<b>0152 Yuca</b>														
01520	YUCA AMARILLA/LEGITIM/NIERTA(COS/SEL)	GMMML	1.03	0.94	-8.9%	1.00	0.93	0.93	0.93	0.93	0.93	0.95	0.95	0.0%
<b>0153 Camote</b>														
01530	CAMOTE AMARILLO	GMMML	0.53	0.49	-8.0%	0.58	0.58	0.48	0.48	0.48	0.45	0.48	0.48	0.0%
01530	CAMOTE MORADO/LEG/MILA/ME/PEPIN/PARAMON	GMMML	0.94	0.79	-15.7%	0.90	0.88	0.83	0.83	0.85	0.73	0.71	0.71	0.0%
<b>0159 Otras raíces y tubérculos comestibles</b>														
01599	OLLUCO LARGO (SIN LAVAR/LAVADO)	GMMML	5.52	5.25	-4.7%	5.68	5.30	5.25	5.25	5.30	5.18	5.20	5.30	1.9%
01599	YACON (LACON)	MMF2	2.53	2.95	16.7%	2.65	2.65	2.85	2.93	2.93	3.03	3.13	3.13	0.0%
<b>016 ESTIMULANTES, ESPECIAS Y AROMÁTICOS</b>														
01652	AJI PAPRIKA	GMMML	12.70	12.50	-1.6%	12.63	12.63	12.50	12.50	12.50	12.50	12.50	12.38	-1.0%
01652	AJI SECO PANCA	GMMML	12.57	12.45	-1.0%	12.50	12.50	12.38	12.38	12.38	12.38	12.38	12.75	3.0%
01654	CULANTRO (CRIOLLO/SERRANO)	GMMML	1.07	1.11	3.5%	1.09	1.00	1.09	1.09	1.17	1.09	1.17	1.17	0.0%
01657	KION (COSTA/SELVA)	GMMML	3.77	4.02	6.6%	4.38	4.25</							