



Lima, 24 de octubre del 2023

Gran Mercado Mayorista de Lima (GMML)

Esta madrugada se registró el ingreso de 7 034 toneladas de productos, cantidad similar al promedio de los últimos cuatro martes. Asimismo, ingresaron 2 226 toneladas de papa, cantidad similar al promedio de los últimos cuatro martes. 1/

Producto con buen precio: papa yungay a S/ 0,91 por kilogramo

Tubérculos y raíces.- Esta mañana se registró el ingreso de 2849 toneladas de tubérculos, cantidad menor en 4% respecto al promedio de los últimos cuatro martes. Ingresaron: papa, 2226 toneladas; camote, 326 toneladas; yuca, 231 toneladas y olluco, 66 toneladas.

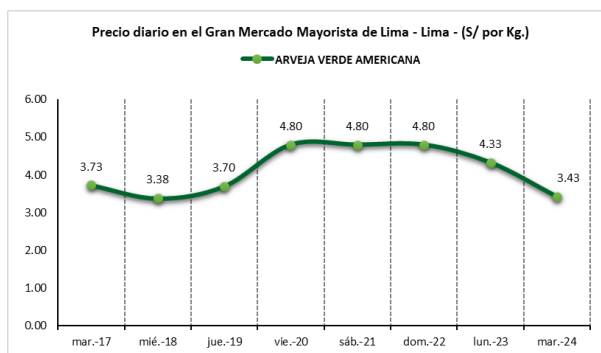
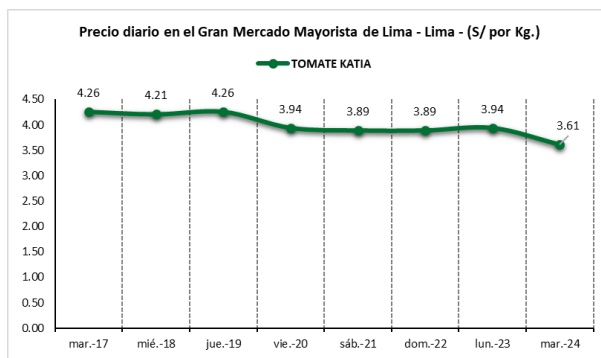
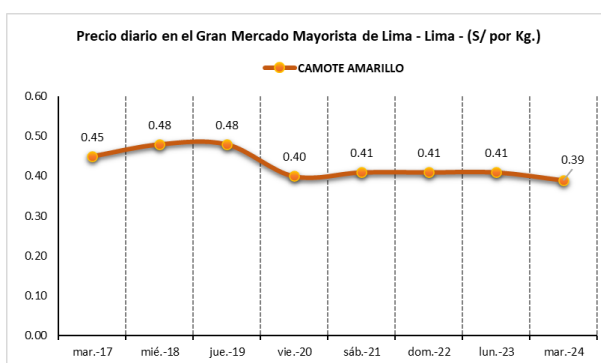
Los precios de la mayoría de tubérculos no variaron significativamente respecto al día de ayer. Sólo por menor oferta bajó: yuca amarilla de S/ 0,93 a S/ 1,00 por kilogramo.

Hortalizas.- Ingresaron 3436 toneladas de hortalizas, cantidad mayor en 6% respecto al promedio de los últimos cuatro martes. Los productos que destacaron en el ingreso, fueron: ajo criollo o napuri, 434 toneladas; tomate, 373 toneladas; zanahoria, 371 toneladas y choclo tipo cusco, 335 toneladas.

Por mayor oferta, bajaron: zapallo macre de S/ 1,45 a S/ 1,40 y tomate katia de S/ 3,94 a S/ 3,61 por kilogramo. Mientras que por ingreso de producto fresco subieron: pimiento morrón de S/ 4,17 a S/ 5,21; ají escabeche de S/ 5,70 a S/ 6,33; brócoli de S/ 1,75 a S/ 1,88; espinaca de S/ 1,75 a S/ 1,88; ají rocoto de S/ 2,36 a S/ 2,50; choclo tipo cusco de S/ 4,46 a S/ 4,64 y ajo criollo o napuri de S/ 4,20 a S/ 4,25 por kilogramo.

Hortalizas leguminosas verdes.- Se registró el ingreso de 324 toneladas de leguminosas verdes, cantidad menor en 7% respecto al promedio de los últimos cuatro martes. Ingresaron: 149 toneladas de arveja; 68 toneladas de haba y 107 toneladas de vainita.

Los precios de arveja bajaron respecto al día de ayer por mayor stock: arveja verde blanca serrana de S/ 3,68 a S/ 3,20 y arveja verde americana de S/ 4,33 a S/ 3,43 por kilogramo. Mientras que subió: vainita americana de S/ 2,85 a S/ 3,00 por kilogramo.





Mercado Mayorista de Frutas N° 2

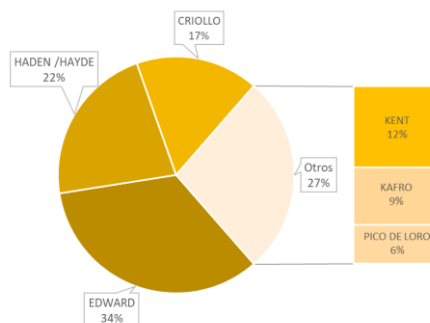
Esta madrugada se registró el ingreso de 2 582 toneladas de frutas, cantidad similar al promedio de los últimos cuatro martes. Las frutas que destacaron en el ingreso fueron: plátano, naranja, manzana, papaya y mandarina.

Producto con buen precio: papaya (selva) a S/ 1,40 por kilogramo

Mango:

En lo que va al mes de octubre, los ingresos de mango provienen principalmente del departamento de Piura (92%), seguido de los departamentos de: Amazonas (4%) y Cajamarca (4%). Los precios de algunas variedades bajaron respecto al día de ayer.

MERCADO MAYORISTA N°2 DE FRUTAS: INGRESO DE MANGO SEGÚN VARIEDAD, OCTUBRE 2023



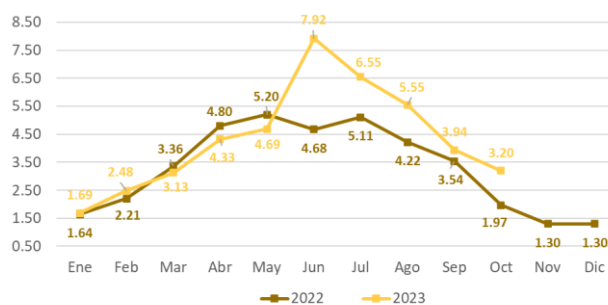
MERCADO MAYORISTA N°2 DE FRUTAS: PRECIOS DEL MANGO, SEGÚN VARIEDAD (S/ por kilogramo)

VARIEDAD	AYER	HOY
Criollo	3.48	3.48
Edward	3.08	2.98
Haden/Hayde	3.08	3.13
Kafro	4.95	4.93
Kent	4.48	4.40
Pico de loro	4.88	4.88

Fuente: SIEA



MERCADO MAYORISTA N°2 DE FRUTAS: PRECIO PROMEDIO MENSUAL DE MANGO EDWARD, 2022 - 2023 (S/ por kilogramo)



Precio de las demás frutas:

En cuanto al precio de las demás frutas, por mayor oferta bajó respecto al día de ayer: chirimoya cumbe de S/ 6,45 a S/ 6,38; uva italia de S/ 2,44 a S/ 2,38 y uva alfonso lavalett de S/ 2,52 a S/ 2,44 por kilogramo.

Mientras que subió respecto al día de ayer: maracuyá costa de S/ 2,58 a S/ 2,68; granadilla selva de S/ 2,38 a S/ 2,44; melocotón durazno huayco de S/ 3,92 a S/ 4,00 y palta fuerte costa de S/ 9,08 a S/ 9,13 por kilogramo.

Los precios del resto de frutas se mantuvieron o no variaron significativamente.



Abastecimiento y Precios Mayoristas

de los principales productos comercializados en el GMMML y MM N°2 Frutas



Dirección General de Estadística, Seguimiento y Evaluación de Políticas - DGESEP
Dirección de Estadística e Información Agraria - DEIA

Sistema de Información de Abastecimiento y Precios (SISAP)

Table with columns: CNPA, NOMBRE DEL PRODUCTO, MERCADO, Prom. del mié 11 al mar 17, Prom. del mié 18 al mar 24, Var. (%), and 12 monthly price columns (oct-mar) plus Var % Hoy/ayer.

Fuente: GMMML = Gran Mercado Mayorista de Lima / MMF2 = Mercado Mayorista de Frutas N° 2
Elaboración: DGESEP - DEIA

